

Тәрбиелеу-білім беру процесінің циклограммасы
«Айгөлек»шағын орталығы

Топ: Орта топ.

Балалардың жасы: 3 жас

Жоспардың құрылу кезеңі : 26.02 – 01.03.2024ж

Күн тәртібінің үлгісі	Дүйсенбі	Сейсенбі	Сәрсенбі	Бейсенбі	Жұма
Балаларды қабылдау	Балалардың көңіл-күйін бақылау.дене қызуын өлшеп тазалықтарын тексеру. Арнайы журналға тіркеу. Мәдени- гигиеналық шараның орындалуын қадағалау. Медбике, психологпен бірлескен жұмыс.				
Ата-аналармен әңгімелесу, кеңес беру	«Балалардың демалыс күндерін қалай, қайда өткізгендері жайлы» әңгімелесу. Ата-аналараға ертеңгілік жаттығуға балаларды үлгертіп әкелулерін ата-аналарға түсіндіру				
Балалардың дербес әрекеті (баяу қимылды ойындар, үстел үсті ойындары, Бейнелеу әрекеті, кітаптар қарау және тағы басқа әрекеттер	Картотека № 18 Дидактикалық ойын: «Қайсысы қайда тіршілік етеді?» Мақсаты: суреттерден көрген заттарының аттарын атап, олардың қайда өмір сүретінін біледі.	Картотека № 21 Дидактикалық ойын: «Балық аулау» Мақсаты: сұрақтарға жауап бергізе отырып, логикалық қабілетін дамиды.	Картотека № 20 Дидактикалық ойын: «Орнын тап» Мақсаты: балаларға өз бөлмесіне қажетті мүліктердің аттарын айтқып суреттен таба біледі.	Картотека № 17 Дидактикалық ойын: «Жеке атауын ата» Мақсаты: көкіністердің аттарын жеке – жеке атап, түстерін, пішіндерін ажырата біледі.	Картотека № 15 Дидактикалық ойын: «Құстарға көмектесеміз?» Мақсаты: Балалар құстар туралы түсініп, өз ойын айта алады.
	Танымдық және зияткерлік дағдыларды дамыту картотекасынан				
Таңертенгі жаттығу	Наурыз айының 1- аптасына арналған таңғы жаттығу кешені. Жаттығу кешені қосымша тіркелген Мақсаты: Жалпы даму жаттығуларын дұрыс жасай отырып, баланың қимыл-қозғалысын шыңдау				
Таңғы ас	Балалардың беті қолын жуып, таңғы асқа отыру. Ас ішу мәдениетімен таныстырып отыру. Қасық, шанышқыны дұрыс пайдалануды үйрету. Асты сөйлемей ішу. Астан соң беті – қолды жуу.				
Ұйымдастырылған іс-әрекетке дайындық	Мына аспан астында Жақсы дос көп табылар Мен де соның бірімін, Сыйлығымды ал!	Ашық менің жүрегім Блги күліп жүремін. Бірге ойнап бір жүрер Достарым көп, білемін!	Сиқырлы айнадан Өзімді көрермін. Бақыттан жайнаған. Көзімді көремін.	Шақырамын сендерді Жолдастарым кел бері Толтырайық шаттыққа, Дөгеленген шеңберді.	Бақыт толы шеңберге, Шаттық толы шеңберге, Қол ұстасып келдік біз, Жан достармыз енді біз.

<p>Білім беру ұйымының кестесі бойынша ұйымдастырылған іс-әрекет.</p>	<p>Миға шабуыл Дидактикалық ойын: «Кім тапқыр?» Жұмбақтарды шешу Қанаты жоқ, ұшады, Аяғы жоқ, жетеді. Аузы жоқ, ұлиды (Боран). Арыстан арқырады, Орман жарқырады (Найзағай). Қанаты жоқ – ұшады, Аяғы жоқ – қашады (Жел). Қыста ғана болады, Ұстасаң, қолың тоңады (Қар) Дидактикалық ойын: «Табиғат құбылыстары» Шарты: Табиғат құбылыстарына анықтама беру. табиғат құбылыстары – әр маусымда болатын табиғи өзгерістер (жаңбыр, қар, жел, боран, найзағай т.б.). Жыл мезгілдері туралы бейнефильмдер тамашалау. 1 – ші терезені ашу. – Балалар, суреттен нені байқадыңдар? Жазда күн ыстық болады. Жаз бойы балалар демалады. Жаз мезгілінде жеміс-жидектер пісе басады. Жаз мезгілінде айнала жасыл желекке еніп, әртүрлі гүлге толады. Дидактикалық ойын: «Жаз көрінісі» Шарты: А3 форматта жаз мезгілін құрастыру. Сергіту сәті. Музыкамен.</p>	<p>Ой қозғау. Балалар, сендер балабақшаға келгенде бүгінгі таңның қандай екенін байқаған боларсыңдар. Ауасы мөлдір, жеңіл, таза. Күн жарық және жылы. Аспан биік және көкшіл. Осы таңғажайып таңда көңіл-күйлерің қандай? (Жақсы, көңілді және қуанышты). Қызығушылықты ояту. Иә, бүгін шуақты және қуанышты күн. Біздің тобымызда қуаныш неге артқанын білесіңдер ма ? Қуаныш жол бойымен жүгірді, Қуаныш барлық терезелерді ашты, Қуаныш барлық балаларды оятты, Қуаныш бізге жылулық берді. Бұл не қылған қуаныш екенін білгілерің келе ма? Біздің қуанышты көңіл-күйімізді қолдау үшін музыкалық шығарманы тыңдайық. «Көктем» музыкасын тыңдау. Сендерге бұл музыка ұнады ма? (балалардың жауаптары) маған да ұнады. Балалар, бұл музыка қай мезгіл туралы деп ойлайсыңдар? Балалар: Көктем туралы. Неге олай ойлайсыз? Өйткені музыкада</p>	<p>Қызығушылықты ояту. Бұл әдемі, қуанышты әуен сияқты. Не болды, не болып жатыр екен? Әуе шары ұшып келеді Сәлемдемеге салынған күн. Сәлемдемеде хат бар –Балалар, мына әдемі шармен Көктем бізге хабар мен пакет жіберді Хабарламаны оқиды. «Құрметті балалар, мен сендерге өзімнің досым және көмекшім, нәзік көктем Күнін сыйлықтармен жіберемін. Ал менің сыйлықтарымды сіздердің ең еңбекқор және белсенділерің аласыңдар, сәттілік тілеймін! Тәрбиеші: Ақыры, қыстан кейін бізге көптен күткен, жылы да, жайма шуақ көктем келді. Сондықтан көктемде мен тек нәзік сөздер айтқым келеді. Дидактикалық ойын: «Көктем аты» Көктем қандай?-шуақты Көктем –қуанышты Көктем..... Балалар көктем бізге өте қиын тапсырма жіберіпті. Оны аяқтау үшін көктем мезгілінің қандай белгілерін білесіңдер? қар ериді, күн жарқырайды, құстар ұшады, бұлақтар ағады, жануарлардың төлдейді, алғашқы гүлдер</p>	<p>Ой қозғау. Б.Серікбаев «Көктем келді» -Күн , неге күркірейді? -Көктем келді,көктем келді! -Жаңбыр, неге сірікірейді? -Көктем келді,көктем келді! -Бұлақ, неге сылдырлайды? -Көктем келді,көктем келді! -Құлын, неге құлдырайды? -Көктем келді,көктем келді! -Гүлдер, неге жайнайды? -Көктем келді,көктем келді!- Құстар, неге сайрайды? -Көктем келді,көктем келді! Міне, балалар, көктем келгеніне табиғат та, жануарлар да не істеп жүр? АҚТ технологиясымен жұмыс. Көктемнің алғашқы айы — Наурыз. Бұл айда күн жылынып, қар еріп, жылгалардан су ағады. Бұтақтар бүршік жарып, жер көктейді. Жаңбыр жауып, күн күркірейді. Малдар төлдейді. Құстар жылы жақтан ұшып келеді. Күн ұзарып, түн қысқарады. Балалар көктем мезгілінің алғашқы күндерінде қандай мерекені</p>	<p>Миға шабул. Жұмбақ жасыру. Дидактикалық ойын: «Ойлан тап» Бұл қай кезде болады? Жұмбақ жасыру Қар еріп , су ағады, Сарқырап сайға толады. Күн ұзарып жылиды, Бұл қай кезде болады? (көктем) Әрине, дұрыс айтасыңдар балалар! Қазір көктем мезгілі. Суретпен жұмыс. Көктем мезгілі туралы түсінік беру. -Көктемде табиғатта қандай өзгерістер болады? Балаларды топқа бөлу. 1-топ Көктем 2-топ Бәйшешек 3-топ Күн 1-тапсырма. Дидактикалық ойын: «Суреттер сөйлейді» Шарты: Көктем туралы суретке қарап әңгіме құрастыру. Әр топ суретке қарап әңгіме құрайды. 2-тапсырма. Дидактикалық ойын: «Даусынан таны» Құстардың даусын аудиодан тыңдап қай құстың даусы екенің айтады. Сергіту сәті Тербеледі ағаштар,</p>
-----------------------------------------------------------------------	----------------------------------------------------------------------------------------------------------------------------------------------------------------------------------------------------------------------------------------------------------------------------------------------------------------------------------------------------------------------------------------------------------------------------------------------------------------------------------------------------------------------------------------------------------------------------------------------------------------------------------------------------------------------------------------------------------------------------------------------------------------------------------------------------------------------------------------------------------------------------------------------------------------------------------------------------------------------------------------------------------------------------------------------------------------------------------------------------	-----------------------------------------------------------------------------------------------------------------------------------------------------------------------------------------------------------------------------------------------------------------------------------------------------------------------------------------------------------------------------------------------------------------------------------------------------------------------------------------------------------------------------------------------------------------------------------------------------------------------------------------------------------------------------------------------------------------------------------------------------------------------------------------------------------------------------------------------------------------------------------------------------------------------------------------------------------------------	------------------------------------------------------------------------------------------------------------------------------------------------------------------------------------------------------------------------------------------------------------------------------------------------------------------------------------------------------------------------------------------------------------------------------------------------------------------------------------------------------------------------------------------------------------------------------------------------------------------------------------------------------------------------------------------------------------------------------------------------------------------------------------------------------------------------------------------------------------------------------------------------------------------------------------------------------------------------------------------------------------------------------	-------------------------------------------------------------------------------------------------------------------------------------------------------------------------------------------------------------------------------------------------------------------------------------------------------------------------------------------------------------------------------------------------------------------------------------------------------------------------------------------------------------------------------------------------------------------------------------------------------------------------------------------------------------------------------------------------------------------------------------------------------------------------------------------------------------------------------------------------------------------------------------------------	------------------------------------------------------------------------------------------------------------------------------------------------------------------------------------------------------------------------------------------------------------------------------------------------------------------------------------------------------------------------------------------------------------------------------------------------------------------------------------------------------------------------------------------------------------------------------------------------------------------------------------------------------------------------------------------------------------------------------------------------------------------------------------------------------------------------------------------------------------------------------------------------------------------------------------------------------------------------------------------------------------

<p>2 – ші терезені ашу. Күз туралы бейнефильмді тамашалау. Күзде күн суыта бастайды. Күз мезгілінде жаңбыр жиі жауады. Күзде ағаштардың жапырақтары сарғаяды. Күзде егін піседі. Егінді адамдар жинайды. Күзде барлық жеміс-жидектер пісіп, жерге түседі. Жан-жануарлар да қысқа азық жинайды.</p> <p>Дидактикалық ойын: «Туінге саңырауқұлақ сыйлаймыз» Шарты: Ермексизден саңырауқұлақ мүсіндеу.</p> <p>3 – ші терезені ашу. Көктем туралы бейнефильмді тамашалау. – Көктем мезгілінде қандай табиғат құбылысы болады? Көктемде күн жылына бастайды. Қар еріп жылғалардан су ағады. Жыл құстары өз мекендеріне ұшып келе бастайды. Келе сала ұя салып, балапан басып шығарады. Ағаш бұтақтары бүршік жарады. Құрт-құмырсқа, аралар оянады. – Күн күркіреп, жаңбыр жауады.</p> <p>Дидактикалық ойын: «Бүршік жарған ағаштар» Шарты: Дайын ағаш макетіне жасыл ермексизден бүршік жапсыру.</p> <p>4 – ші терезені ашу.</p>	<p>тамшылар естіледі, ал көктемде тамшылар болады. Дұрыс, тіпті музыка бізді көктемгі көңіл-күйге бөлей алады.</p> <p>Тосын сәт Есіктің арғы жағында дауыс естіледі. Ой, балалар, маған солай көрінді, әлде сендер де естідіңдер ме? Педагог есіктен шығып, Қарғаны алып, топқа әкеледі Балалар, қараңдаршы, бізге есіктің арғы жағында айқайлады, бұл не ? Балалар: Қарға. Балалар Қарға қатты уайымдап жатыр. Қарғаны құлағына әкеледі. Ол орманға ұшып келгенін және ол жерде әлі аязды және суық екенін айтады, ал қалада көктем келді, ал Қарға бізден орманға көктемді шақыруға көмектесуімізді сұрайды. көмектесеміз бе? Қарғаға көмектесу үшін орманға жетуіміз керек, орманға қалай тез жетуге болады? Ал мен ұшақ жасап, ұшуды ұсынамын. (Балалар құрсаумен үштіктен тұрады). Біз қарғаны өзімізбен бірге аламыз. Ал орманға көктемді шақыру үшін ол туралы көп білу керекпіз.</p>	<p>гүлдейді, күн ұзарады және түн қысқарады, алғашқы қоныс аударатын құстар келеді, жылы жел соғады. Осы тапсырманы орындап көктемге түсіріп жіберейік.</p> <p>Шығармашылық бұрыш Дидактикалық ойын: «Көктемді безендір» Топтық жұмыс. А3 форматқа көктем мезгілін түсіру. Ағып жатқан суды жапсыру. Аспан әлемін құрастырып жапсыру. Гүлдердің ортасына саусақ арқылы ермексизден күлте салу Ағаштарға мақта таяқшасымен бүршік салу. Осы тамаша көріністі Көктемге түсіріп жіберейік. Біз көктем жіберген сыйлықты ашайық Қорап ашылмайды. Қорап ашылу үшін көктем туралы тақпақ айту керек екен. Қане көктем туралы кім тақпақ айтады. Тақпақ. Көктем Жасыл көктем келеді Самал беттен өбеді. Көкте бұлттар көбейсе Мөлдір тамшы төгеді. Қорапты ашу. Ішінен көңілді смайлтер шығару. Әр балаға мадақтап таратып беру.</p>	<p>тойладық? Қандай мереке келе жатыр? 8-Наурыз аналар мерекесі. Ұлыстың ұлы күні Наурыз мерекесі жаңа жылымыз бар. Суреттермен жұмыс. – Көктемде құстар келеді. Көктемде келетін құстарды қалай атайды? Көктемде келетін құстарды жыл құстары дейді. Жыл құстары: қарлығаш, қараторғай. Құстар – адамға дос. Оларға біз де қамқор болуымыз керек.</p> <p>Дидактикалық ойын: «Жыл құстарын ата, көрсет» Шарты: Суреттерден жыл құстарын ажыратып көрсету. Көктем өрнегі Е.Өтетілеу ұлы. Өлең жолдарын оқып, түсіндіру. Қар еріді, су ақты, Күндер кедлді шуақты. Байтақ дала келбеті Түкті кілем сияқты.</p> <p>Дидактикалық ойын: «Жақсы мен жаман» Мақсаты: Жақсы қасиет болса қолдарын шапалақтайды, жаман қасиет болса тыныш отыру. 1) Көшет отырғызу.</p>	<p>Алдымнан жел еседі. Кіп - кішкентай ағаштар, Үлкен болып өседі. 3-тапсырма. Дидактикалық ойын: «Шебер қолдар» Шарты: Әр топқа түсіндіру алдарына үлгісін көрсету. 1 топ: Ағаштың бейнесін жапсыру 2 топ: Ұяны қиылған пішіндерден ұя жапсыру. 3 топ: Құстың суретін бояу</p> <p>4-тапсырма «Тыйым сөздер» Әр топ жарыса тыйым сөздер айтады. Балаларды мадақтау. Қорытынды. Әр топты мадақтау. Жұлдызшалар тарату.</p> <p>Денешынықтыру 2 бөлім. Жалпы дамыту жаттығулары. 1. б.қ. - аяқтың ені бойынша аяқ тірегі, қолдар дене бойымен. Екі қолды жоғары көтеріп, саусақпен көтеріліп, алақанмен бастан жоғары көтеріңіз. Бүкіл аяққа түсіңіз, бастапқы күйге оралыңыз (4-5 рет). 2. б.қ. - аяқ иық енінде, қол белде. Оңға (солға) бұрылыңыз, оң қолыңызды бүйірге алыңыз, бастапқы күйге оралыңыз (6 рет).</p>
------------------------------------------------------------------------------------------------------------------------------------------------------------------------------------------------------------------------------------------------------------------------------------------------------------------------------------------------------------------------------------------------------------------------------------------------------------------------------------------------------------------------------------------------------------------------------------------------------------------------------------------------------------------------------------------------------------------------------------------------------------------------------------------------------------------------------------------------------------------------------------------------------------------------------------------------------------------------------------------------------------------------------------------------------	---------------------------------------------------------------------------------------------------------------------------------------------------------------------------------------------------------------------------------------------------------------------------------------------------------------------------------------------------------------------------------------------------------------------------------------------------------------------------------------------------------------------------------------------------------------------------------------------------------------------------------------------------------------------------------------------------------------------------------------------------------------------------------------------------------------------------------------------------------------------------------------------------------------------------------------------------------	---------------------------------------------------------------------------------------------------------------------------------------------------------------------------------------------------------------------------------------------------------------------------------------------------------------------------------------------------------------------------------------------------------------------------------------------------------------------------------------------------------------------------------------------------------------------------------------------------------------------------------------------------------------------------------------------------------------------------------------------------------------------------------------------------------------------------------------------------------------------------------------------------------------------------------------------	--------------------------------------------------------------------------------------------------------------------------------------------------------------------------------------------------------------------------------------------------------------------------------------------------------------------------------------------------------------------------------------------------------------------------------------------------------------------------------------------------------------------------------------------------------------------------------------------------------------------------------------------------------------------------------------------------------------------------------------------------------------------------------------------------------------------------------------------------------------------------------------------------------------------	-------------------------------------------------------------------------------------------------------------------------------------------------------------------------------------------------------------------------------------------------------------------------------------------------------------------------------------------------------------------------------------------------------------------------------------------------------------------------------------------------------------------------------------------------------------------------------------------------------------------------------------------------------------------------------------------------------------------------------------------------------------------------------------------------------------------------------------------------------------------------------------------------------------------------------------------------------------------------------

	<p>Қыс туралы бейнефильмді тамашалау. — Ал, қыста қандай құбылыс болады? Қыста күн суық болады. Қар жиі жауады. Ағаштардың бұтақтарын қар басып, бұтақтар иіліп тұрады. Айнала аппақ қарға оранады. Боран соғып, үскірік аяз болады. Аюлар апанында ұйқыға жатады. Өзендер мен көлдердің бетіне қалың мұз басады. — Қар жауады Дидактикалық ойын: «Суретші қыс» Шарты: Дәстүрден тыс май шаммен сурет салу. Барысы: Ақ қағазға майшаммен сурет салу, үстін көк бояумен бояу. Дидактикалық ойын: «Бұл қай кезде болады?» Шарты: Бөлмеде жыл мезгілдері бейнеленген орманның макеті тұр. Осы макетте төрт мезгілдің өзіне тән белгілері шатастырылып қойылған. Сол қатені түзеулері керек. Қорытынды. Сұрақ жауап арқылы қорытындылау Балаларды мадақтау.</p> <p>Денешынықтыру 2 бөлім. Жалпы дамыту жаттығулары. 1. б.қ. - аяқтың ені бойынша аяқ тірегі, қолдар дене</p>	<p>Сонымен біз орманға ұштық. Қызығушылықты ояту. Ағаштардың макеттері, көктемнің белгілері бар суреттер орналастырылған. Миға шабуыл Дидактикалық ойын: «Көктем немесе қыс?» Қараңдар, балалар, біз қандай орманға ұштық? Балалар көктемнің белгілерін табады Балалар: Көктемгі орман, өйткені қар үйінділері жоқ, бұтақтарда қар еріген жерлер көрінеді, күн нұрын шашады. Көктемнің тағы қандай белгілерін білесіңдер? Балалар. Мұздар тамшылайды, қар ериді, бүршіктер шығады, күн ұзарады, түн қысқарады. Ал енді көктемді шақыратын кез келді. Дидактикалық ойын: «Ненің даусы?» Құстар дыбысының фонограммасы. Балалар, тыңдаңдар, құстар қандай көңілді сайрап жатыр. Көктем бізді естіп, құстардың көңілді сайрауымен орманға келген шығар. Балалар, көктемде алғаш келетін құсты атаңдар. Құстар неге ұшып келеді? Қараңдаршы, балалар, біздің Қарғамыз жалықты. Мен Қарғаға сыйлық жасауды</p>		<p>2) Ағаштарды сындыру. 3) Құстарға жем шашу. 4) Құстың ұясын бұзу. 5) Ағаштарға су құю. 6) Гүлдерді жәлу. 7) Құстарға ұя жасау. Балаларды мадақтау.</p>	<p>3. б.қ. - еденде отыру, аяқтар түзу, қолдар артта. Оң аяқты жоғары көтеріңіз, төмен түсіріңіз, бастапқы күйге оралыңыз. Сол аяғымен бірдей (6 рет). 4. б.қ. - ішімен жатып, аяқтары түзу, қолдары шынтағынан бүгіліп, алдында. Қолыңызды алға қарай созыңыз, аяғыңызды еденнен көтеріңіз, бүгіңіз - «балық». Бастапқы қалыпқа оралу (4-5 рет). 5. б.қ. - Аяқтарды бірге ұстаңыз, қолдар дененің бойымен ерікті. Мұғалімнің 1-8 есебі бойынша екі аяғымен секіру (аяқтары бөлек - аяқтары бірге) немесе доп соғу (музыкалық сүйемелдеу). 3-4 рет қайталаңыз.</p> <p>Тыныс алу жаттығулары: «Әтеш» дыбысын салу, «ку-ка-ре-ку» деп айту. Мұрынмен дем алып, ауыздан демді шығару.</p> <p>Қозғалыстардың негізгі түрлері. 1. Екі аяқпен секіру бір-бірінен 0,5 м қашықтықта жатқан 5-6 қысқа жіптер арқылы. 3. Аяқ ұшымен жүру,</p>
--	----------------------------------------------------------------------------------------------------------------------------------------------------------------------------------------------------------------------------------------------------------------------------------------------------------------------------------------------------------------------------------------------------------------------------------------------------------------------------------------------------------------------------------------------------------------------------------------------------------------------------------------------------------------------------------------------------------------------------------------------------------------------------------------------------------------------------------------------------------------------------------------------------------------------------------------------------------------------------------------------------------------------	-------------------------------------------------------------------------------------------------------------------------------------------------------------------------------------------------------------------------------------------------------------------------------------------------------------------------------------------------------------------------------------------------------------------------------------------------------------------------------------------------------------------------------------------------------------------------------------------------------------------------------------------------------------------------------------------------------------------------------------------------------------------------------------------------------------------------------------------------------------------------------------------------------------------------------------------------------------------------------------------------------------------------------------------------	--	------------------------------------------------------------------------------------------------------------------------------------------------------------------------------------------------	----------------------------------------------------------------------------------------------------------------------------------------------------------------------------------------------------------------------------------------------------------------------------------------------------------------------------------------------------------------------------------------------------------------------------------------------------------------------------------------------------------------------------------------------------------------------------------------------------------------------------------------------------------------------------------------------------------------------------------------------------------------------------------------------------------------------------------------------------------------------------

	<p>бойымен. Екі қолды жоғары көтеріп, саусақпен көтеріліп, алақанмен бастан жоғары көтеріңіз. Бүкіл аяққа түсіңіз, бастапқы күйге оралыңыз (4-5 рет).</p> <p>2. б.қ. - аяқ иық енінде, қол белде. Оңға (солға) бұрылыңыз, оң қолыңызды бүйірге алыңыз, бастапқы күйге оралыңыз (6 рет).</p> <p>3. б.қ. - еденде отыру, аяқтар түзу, қолдар артта. Оң аяқты жоғары көтеріңіз, төмен түсіріңіз, бастапқы күйге оралыңыз. Сол аяғымен бірдей (6 рет).</p> <p>4. б.қ. - ішімен жатып, аяқтары түзу, қолдары шынтағынан бүгіліп, алдында. Қолыңызды алға қарай созыңыз, аяғыңызды еденнен көтеріңіз, бүгіңіз - «балық». Бастапқы қалыпқа оралу (4-5 рет).</p> <p>5. б.қ. - Аяқтарды бірге ұстаңыз, қолдар дененің бойымен ерікті. Мұғалімнің 1-8 есебі бойынша екі аяғымен секіру (аяқтары бөлек - аяқтары бірге) немесе доп соғу (музыкалық сүйемелдеу). 3-4 рет қайталаңыз.</p> <p style="text-align: right;">Тыныс алу</p> <p>жаттығулары</p> <p style="text-align: center;">«Әтеш</p> <p>шақырады»</p> <p>Қозғалыстардың негізгі</p>	<p>ұсынамын. Үстелге отырайық.</p> <p>Көктем суреттерін салып қарғаны көңілдендірейік.</p> <p>Балаларды топқа бөлу.</p> <p>1-топ: Ұшып келген құстарға ұя құрастыру.</p> <p>2-топ: Ұяға құстар жапсыру.</p> <p>3-Топ: Құстарға жем жасау.</p> <p>4-топ: Көктем мезгіліндегі ағаштарға бүршік салу.</p> <p>Қарға өте риза болды. Рақмет міне орманымызға көктемді әкелдіңдер рақмет сендерге балалар. Ал біздің балабақшаға қайтатын кез келді. Экипаждан орын алайық. Біз қозғалтқышты іске қосамыз. Біз ұштық. Міне, біз енді балабақшадамыз.</p> <p>Қортынды.</p> <p>Балалар, қалай ойлайсыңдар, біз Қарғаның көктемді шақыруына көмектестік пе? Балалар. Иә.</p> <p>Музыка</p> <p>Тақырыбы: Көктем әндері</p> <p>Музыка тыңдау:</p> <p>«Қараторғай» (Ақан сері)</p> <p>-Көктем шыға жыл құстары да жылы жақтан атамекенге келе бастайды. Құстар сайрап, көктемгі көріністерге жан біткендей күйде болады. Көптеген әндер табиғатпен, тау-тас,</p>			<p>қолды белде, әдеттегі жүріспен кезектесіп жүру</p> <p>3 бөлім. Ашық аспан астындағы «Мысық пен ит» ойыны. (жоспарға қосымшаны қараңыз)Төмен қозғалмалы ойын.</p> <p>-Ұйымдастырылған оқу іс-әрекетінің нәтижесін талдайды:</p> <p>-Қандай жаттығулар жасадық?</p> <p>-Балалармен бірге ойнаған және жаттыққан қимыл қозғалыстарын еске түсіру.</p>
--	------------------------------------------------------------------------------------------------------------------------------------------------------------------------------------------------------------------------------------------------------------------------------------------------------------------------------------------------------------------------------------------------------------------------------------------------------------------------------------------------------------------------------------------------------------------------------------------------------------------------------------------------------------------------------------------------------------------------------------------------------------------------------------------------------------------------------------------------------------------------------------------------------------------------------------------------------------------------------------------------------------------------------------------------------------------------	----------------------------------------------------------------------------------------------------------------------------------------------------------------------------------------------------------------------------------------------------------------------------------------------------------------------------------------------------------------------------------------------------------------------------------------------------------------------------------------------------------------------------------------------------------------------------------------------------------------------------------------------------------------------------------------------------------------------------------------------------------------------------------------------------------------------------------------------------------------------------------------------------------------------------------------------------------------------------------------------------------------------------	--	--	--------------------------------------------------------------------------------------------------------------------------------------------------------------------------------------------------------------------------------------------------------------------------------------------------------------------------------------------------------------

	<p>түрлері.</p> <p>1. Тепе-теңдік - гимнастикалық орында жүру (ортасында тоқтаңыз, бұрылыңыз, әрі қарай жүріңіз, орындақтан түсіп (секірмей) және өз бағанаңызға оралыңыз (2-3 рет).</p> <p>2. Штангалардың үстінен секіру (штанганың биіктігі 10 см), олардың арасындағы қашықтық 40 см (3 есе).</p> <p>3 бөлім. Ашық аспан астындағы «Мысық пен ит» ойыны. (жоспарға қосымшаны қараңыз)Төмен қозғалмалы ойын.</p> <p>-Ұйымдастырылған оқу іс-әрекетінің нәтижесін талдайды:</p> <p>-Қандай жаттығулар жасадық?</p> <p>-Балалармен бірге ойнаған және жаттыққан қимыл қозғалыстарын еске түсіру.</p>	<p>өзен-сумен байланысты болса, енді біреулері табиғат аясында қанат қағып жүрген құстарды әнге қосады. Міне, сол әндердің бірі-осы ән.</p> <p>Құстың шырылдаған әнін үнге қосқан.</p> <p>Ән айту: Өткен іс – әрекет кезінде айтқан әндерді еске түсіріп, қайталау.</p> <p>Ән айту кезінде ережелерді еске түсіріп, демді ықты көтермей алып, бойды тік ұстау.</p> <p>Ән үйрету: «Көктем» (Д. Гусинцев, Т.Исабеков).</p> <p>Бұл әнде де құстың келуің,өлкенің жаңаруын, жеміс ағаштардың бүршік атып гүлдеген кезін жырлаған. Музыка жетекшісі әнді орындайды. Балалардан әннің мазмұнының сұрайды. Мәтінді қайталап, әуенге қосылып үйрету.</p> <p>Ойын: «Түлкі мен қаздар»</p> <p>Диалог түрінде түлкі бастайды, қаздар жауап қайтарады. Түлкі қаздарды қуады, алдарынан күшік шығып, түлкіні қуып, қаздарды кері қайтарады.</p> <p>Би: «Апатайым-ай» («Билеп үйренейік»).</p> <p>Түсініктеме бойынша қимылды үйреніп, әуенге ілесе би билеу.</p> <p>Қортынды</p> <p>-Сонымен, бүгін қандай жыл мезгілі туралы әңгімеледік?</p> <p>-Көктем туралы не</p>			
--	-----------------------------------------------------------------------------------------------------------------------------------------------------------------------------------------------------------------------------------------------------------------------------------------------------------------------------------------------------------------------------------------------------------------------------------------------------------------------------------------------------------------------------------------------------------------------------------------------------------------------------------	----------------------------------------------------------------------------------------------------------------------------------------------------------------------------------------------------------------------------------------------------------------------------------------------------------------------------------------------------------------------------------------------------------------------------------------------------------------------------------------------------------------------------------------------------------------------------------------------------------------------------------------------------------------------------------------------------------------------------------------------------------------------------------------------------------------------------------------------------------------------------------------------------------------------------------------------------------------------------------------------------------------------------------------------------------------------------------------	--	--	--


		білдіңдер? -Бүіңгі іс-әрекеттің қай бөлімі сендерге қатты ұнады? Көтеріңкі көңіл күймен сабақ аяқталады.			
Серуенге дайындық	Киіну: Серуенге шығу, балаларды біртіндеп киіндіру, киімдерінің дұрыс киілуін қадағалау, қатармен жүруге дағдыландыру.				
Серуен	Картотека №7 Қараторгайдыбақылау	Картотека №8 Көктемгі ауа райын бақылау	Картотека №9 Құстарды бақылау.	Картотека №14 Ағаштарға бақылау жасау	Картотека №19 Бұталарды бақылау.
Серуен картотекасынан					
Серуеннен оралу	Тазалық процедурасы. Қолдарын сабынмен жудыру, өз сүлгілеріне сүртінулерін талап ету, ұқыптылыққа, тазалыққа тәрбиелеу Балаларға реттілікпен киімдерін шешуі, өз сөрелеріне киімін жинап таза ұстауды, су болған киімдерін тәрбиешіге көрсетуге үйрету. Гигиеналық шараларын ұйымдастыру. Түскі асқа дайындық.				
Түскі ас	Ұқыпты тамақтану дағдыларын, ас құралдарын қолдану дағдыларын жетілдіру. Тамақтану алдында мұқият жуынуды, тамақтану әдебін сақтап, асты аз-аздан алып, шусыз жезді үйрету. Тамақтан соң ауыздарын шауды қадағалау				
Күндізгі ұйқы					
Біртіндеп ұйқыдан ояту, сауықтыру – шаралары.	№9 1. Ояту Ұйқыдан біз тұрайық Көзімізді ашайық Анда- мында созылып Тарқасайық, тұрайық	№10 1. Ояну Көзімізді ашайық Бойымызды жазайық Терезеге қарап Күн жылуын алайық.	№10 1. Ояну Көзімізді ашайық Бойымызды жазайық Терезеге қарап Күн жылуын алайық.	№11 1. Ояну Көзімізді ашайық Аунап, қунап алайық Самал жел бізге желпісін, Ұйқымызды ашайық	Жаттығу кешені №13. Арқанын қалпын сақтауға арналған жаттығулар
Ұйқы ашар жаттығу картотекасынан					
Бесін ас	Қолдарын сабындап жуып, өз сүлгілеріне сүрту, ұқыпты тамақтану дағдыларын, тамақтану әдебін дұрыс сақтай білуге дағдыландыру.				
Балалардың дербес әрекеті (баяу қимылды ойындар, үстелүсті ойындары. Бейнелеу әрекеті, кітап тарқарау және тағы басқа әрекеттер)	Дидактикалық ойын: «Сипап сезу» Шарты: Сипап сезу арқылы заттың санын анықтау» (балалардың көздерін байлап, қолдарымен сипау арқылы санын анықтау) Дидактикалық ойын: «Заттарды салыстыр» Шарты: Суреттен ұзын-қысқа, көп- аз, биік- аласа,	Дидактикалық ойын: «Топтастыр» Қалың кітаптарды қызыл сөреге, ал жұқа кітаптарды сары сөреге қоямыз.	Денешынықтыру 2 бөлім. Жалпы дамыту жаттығулары. 1. б.қ. - аяқтың ені бойынша аяқ тірегі, қолдар дене бойымен. Екі қолды жоғары көтеріп, саусақпен көтеріліп, алақанмен бастан жоғары көтеріңіз. Бүкіл аяққа түсіңіз, бастапқы күйге оралыңыз (4-5 рет).	Дидактикалық ойын: «Көп ,аз» Шарты: Таратылған қарандаштар, ойыншықтарды, орындықтарды топтастыру Дидактикалық ойын: «Шарлар ұшып жүр» Балалар, бізге қуыршақтар шарлар сыйлап жатыр, бірақ та оларда жіптері	Дидактикалық ойын: «Оң мен солды ажырат» Оң мен сол қолдарын айыру керек. Көкеніс пен жеміс осылардың қайсысы оң мен сол қолда екенін табу керек. Мадақтау. Шығармашылық жұмыс.

алыс- жақын, үлкен-кішкентай, астында-үстінде, жоғары- төмен ұғымдарын салыстыру

Суретпен жұмыс
Дидактикалық ойын:
«Көше бойындағы жолдарды ата»
Шарты: Жіңішке , жалпақ жол туралы түсінік беру.



Қалың жұқа туралы түсінік беру.



Дидактикалық ойын.

«Көпір саламыз»

Шарты: Балалар таяқшалардан көпір жасайды Балалар, мына таяқшалардың қандай (жуан, жіңішке)?



2. б.қ. - аяқ иық енінде, қол белде. Оңға (солға) бұрылыңыз, оң қолыңызды бүйірге алыңыз, бастапқы күйге оралыңыз (6 рет).

3. б.қ. - еденде отыру, аяқтар түзу, қолдар артта. Оң аяқты жоғары көтеріңіз, төмен түсіріңіз, бастапқы күйге оралыңыз. Сол аяғымен бірдей (6 рет).

4. б.қ. - ішімен жатып, аяқтары түзу, қолдары шынтағынан бүгіліп, алдында. Қолыңызды алға қарай созыңыз, аяғыңызды еденнен көтеріңіз, бүгіңіз - «балық». Бастапқы қалыпқа оралу (4-5 рет).

5. б.қ. -Аяқтарды бірге ұстаңыз, қолдар дененің бойымен ерікті. Мұғалімнің 1-8 есебі бойынша екі аяғымен секіру (аяқтары бөлек - аяқтары бірге) немесе доп соғу (музыкалық сүйемелдеу). 3-4 рет қайталаңыз.

Тыныс алу жаттығулары
«Әтеш шақырады»

Қозғалыстардың негізгі түрлері.

1. Тепе-теңдік - гимнастикалық орындықта жүру (ортасында тоқтаңыз, бұрылыңыз, әрі қарай жүріңіз, орындықтан

жоқ, біз оларға «ұзын - қысқа» жіптерін түсіне сай тауып берейік.

Дидактикалық ойын: «Салыстыр»

Тақтадағы заттарды көлеміне қарай (үлкен, кіші) салыстыру

Дидактикалық ойын:
«Ретімен қою»

Шарты: сөреге 2 аю, ал жоғарғы сөреге 3 қоян қою.

Ашық сұрақ

«Аю қанша? Қоян нешеу? Қайсысы көп (аз): аю ма, әлде қоян ба? 2аз ба, әлде 3 аз ба? Олардың санын тең болуы үшін не істеу керек?»

Дидактикалық ойын:
«Кім тапқыр?»

Шарты: Балалардың заттарды көрсетіп салыстыру, үстінде, астында деген түсініктерін дамыту

Дидактикалық ойын:
«Машинаның жолдары»

I-топ: Шаршы тобына
 Тар жолда келе жатқан машинаны қызылмен бояу

II-топ: Тіктөртбұрыш тобына

Кең жолда келе жатқан машинаны көк түспен бояу.

Әр топ машинаны санау, түстерін атау.

			<p>түсіп (секірмей) және өз бағанаңызға оралыңыз (2-3 рет).</p> <p>2. Штангалардың үстінен секіру (штанганың биіктігі 10 см), олардың арасындағы қашықтық 40 см (3 есе).</p> <p>3 бөлім. Ашық аспан астындағы «Мысық пен ит» ойыны. (жоспарға қосымшаны қараңыз) Төмен қозғалмалы ойын. -Ұйымдастырылған оқу іс-әрекетінің нәтижесін талдайды: -Қандай жаттығулар жасадық? -Балалармен бірге ойнаған және жаттыққан қимыл қозғалыстарын еске түсіру.</p>		
Балалармен Жеке жұмыс	<p>Картотека № 2 Дидактикалық ойын: «Орнын тап» Мақсаты: балалар өз бөлмесіне қажетті мүліктердің аттарын атап, суреттен таба алады</p>	<p>Картотека №8 Дидактикалық ойын: «Қуыршақ қонаққа дайындалуда» Мақсаты: ұзын-қысқа, жуан-жіңішке, ұзындығы бірдей деген өлшемдерді салыстыра алады.</p>	<p>Картотека №10 Дидактикалық ойын: «Танып ал да, атын ата» Мақсаты: заттың түр-түсін, пішінін, атын атай алады.</p>	<p>Картотека №11 Дидактикалық ойын: «Затты сипаттау» Мақсаты: Заттарды көріп сипаттай алады.</p>	<p>Картотека №13 Дидактикалық ойын: «Не жоқ?» Мақсаты: балалар жоқ затты тауып атын атап, сипаттама бере алады.</p>
коммуникативтік дағдыларды дамыту					
Серуенге дайындық	Серуенге шығу туралы балаларға түсіндіру жұмыстары. Киімдерін дұрыс кие білуге үйрету. Аяқ киімнің оң солын түсіндіру. Серуенге шығу. Балалардың киіну реттілігін бақылау, киінгенде түймелерін қадап, аяқ киімінің бауын байлауды, киіміндегі олқылықтарды жөндеуді қадағалау. Киім шкафтарын таза ұстау және жинау				
Серуен	<p>Картотека №7 Қараторғайды бақылау</p>	<p>Картотека №8 Көктемгі ауа райын бақылау</p>	<p>Картотека №9 Кұстарды бақылау.</p>	<p>Картотека №14 Ағаштарға бақылау жасау</p>	<p>Картотека №19 Бұталарды бақылау.</p>
Таңғы серуенді бекіту.					

Балалардың үйге қайтуы	Ата –аналармен балалардың тазалықтары жайлы әңгімелесу.	Ата-аналарға балалардың жеке бас гигиенасына назар аудару керектігін ескерту.	Ата-аналарға балабақшаға төлейтін төлем ақысын уақытылы керектігін ескерту.	Ата-анамен балаларының тамақтануы жайында кеңесу беру.	Ата –аналармен балалары туралы әңгімелесу.
------------------------	---------------------------------------------------------	-------------------------------------------------------------------------------	-----------------------------------------------------------------------------	--------------------------------------------------------	--------------------------------------------


Тәрбиелеу-білім беру процесінің циклограммасы
«Айгөлек»шағын орталығы

Топ: Орта топ.


Балалардың жасы: 3 жас

Жоспардың құрылу кезеңі : 04.10 – 08.03.2024ж

Күн тәртібінің үлгісі	Дүйсенбі	Сейсенбі	Бейсенбі	Жұма
Балаларды қабылдау	Балалардың көңіл-күйін бақылау. дене қызуын өлшеп тазалықтарын тексеру. Арнайы журналға тіркеу. Мәдени- гигиеналық шараның орындалуын қадағалау. Медбике, психологпен бірлескен жұмыс.			
Ата-аналармен әңгімелесу, кеңес беру	«Балалардың демалыс күндерін қалай, қайда өткізгендері жайлы» әңгімелесу. Ата-аналараға ертеңгілік жаттығуға балаларды үлгертіп әкелулерін ата-аналарға түсіндіру			
Балалардың дербес әрекеті (баяу қимылды ойындар, үстел үсті ойындары, Бейнелеу әрекеті, кітаптар қарау және тағы басқа әрекеттер	Картотека № 2 Дидактикалық ойын: «Жапырақты ажырат» Мақсаты: Ұқсас белгісіне қарай жапырақтарды таба біледі.	Картотека № 4 Дидактикалық ойын: «Затты сипаттау» Мақсаты: Заттарды көріп сипаттау арқылы өз ойын айта алады.	Картотека № 7 Дидактикалық ойын: «Табиғат құбылыстарын ата» Мақсаты: табиғат Құбылыстарын ажырата алады.	Картотека № 9 Дидактикалық ойын: «Бұл қандай құс?» Мақсаты: белгілі бір ерекшеліктеріне қарай құстардың суреттеуді, оларды ажырата біледі.
Танымдық және зияткерлік дағдыларды дамыту картотекасынан				
Таңертенгі жаттығу	Наурыз айының 2- аптасына арналған таңғы жаттығу кешені. Жаттығу кешені қосымша тіркелген Мақсаты: Жалпы даму жаттығуларын дұрыс жасай отырып, баланың қимыл-қозғалысын шыңдау			
Таңғы ас	Балалардың беті қолын жуып, таңғы асқа отыру. Ас ішу мәдениетімен таныстырып отыру. Қасық, шанышқыны дұрыс пайдалануды үйрету. Асты сөйлемей ішу. Астан соң беті – қолды жуу.			
Ұйымдастырылған іс-әрекетке дайындық	Мына аспан астында Жақсы дос көп табылар Мен де соның бірімін, Сыйлығымды ал!	Ашық менің жүрегім Ылғи күліп жүремін. Бірге ойнап бір жүрер Достарым көп, білемін!	Шақырамын сендерді Жолдастарым кел бері Толтырайық шаттыққа, Дөгеленген шеңберді.	Бақыт толы шеңберге, Шаттық толы шеңберге, Қол ұстасып келдік біз, Жан достарымыз енді біз.
Білім беру ұйымының кестесі бойынша ұйымдастырылған іс-әрекет.	Тақырыбы: Анама бәрін арнаймын Осы кезде педагогтің телефоны шырылдап, педагог балаларға анасы хабарласып жатқанын айтып, тұтқаны алады. - Сәлеметсіз бе, анашым, халыңыз қалай? - Мен сізді қатты сағындым, жақын күндерде барып қалармын. - Бетіңізден сүйдім, сау болыңыз. Ой қозғау. - Балалар, сендердің аналарың қазір қастарыңда, ал сендер үлкен	Қызығушылықты ояту. Өлең оқу. Көктем келді шуақты, Балаларды қуантты. Алақай-ау, алақай! Құстар сайрап, бақтар жайнап, гүл атты. Дала гүлге толыпты, Аққу көлге қоныпты. Алақай-ау, алақай! Көктем қандай, көктем қандай көрікті! Ой қозғау Сұрақтар қою	Ой шақыру Дидактикалық ойын: «Ойлан тап» Жұмбақ жасыру. Ақ қар еріп, су көбейіп, Сай–салаға толады. Ағаш басы бүршік шашып, Гүл, бәйшешек толады. Бөбектерім, айтыңдаршы. Бұл қай кезде болады? – деп ойлайсыңдар. Мағынасын түсіндіру. – Неге көктем мезгілі деп ойлаймыз?	Ой қозғау. Балалар қазір қандай мезгіл? Көктем Көктем мезгілінде орман қандай болып жатқан көруге саяхатқа барғыларың келе ма? Саяхатқа немен бару керек екенін білу үшін, мына пішіндерден поезд құрастырып алайық. Дидактикалық ойын: «Көңілді поезд» Шарты: Пішіндерден поезд құрастыру. Әр түрлі түстер арқылы


<p>болып өскенде, оқу, білім, өнер қуып жан-жаққа кетесіңдер, сол кезде аналарыңмен жиі хабарласып тұруды ұмытпаңдар. Мен қазір анамды қатты сағынып жүрмін. Ол кісі ең мейірімді, ең сұлу, ең еңбекқор адам. Мен анамды қатты жақсы көремін. Ал сендер аналарыңды жақсы көресіңдер ме?</p> <p>- Не үшін жақсы көресіңдер?</p> <p>- Ол қандай адам?</p> <p>- Сендердің қандай істеріңе қатты ренжиді?</p> <p>- Ал қандай істеріңе керісінше қатты қуанады?</p> <p>- Сен анаңды жиі қуантасың ба?</p> <p>- Үй шаруасында аналарыңа қандай көмек бересіңдер?</p> <p>(Балалар өз аналары туралы әңгімелеп айтып береді.)</p> <p>Дидактикалық ойын: «Анама арналған гүл»</p> <p>Шарты: Дайын салынған гүлді өздеріне ұнаған түспен бояу.</p> <p>Ой дамыту.</p> <p>1-тапсырма.</p> <p>Дидактикалық ойын: «Көмекші»</p> <p>Шарты: Үй шаруасында анаңа қандай көмек көрсетесің? Суреттерден белгілеп көрсет және айтып бер.</p> <p>Дидактикалық ойын: «Дастарханды әсемде»</p> <p>Шарты: Дастарханға керек заттарды жапсыру.</p> <p>Дидактикалық ойын: «Мен де!»</p> <p>Шарты: Педагог айтқан іске келіссе, балалар «Мен де!» – деп қосылып айтып отыру керек, ал келіспесе, «Жоқ»</p>	<p>-Өлеңде қай жыл мезгілі туралы айтылған?</p> <p>-Оны қандай белгілері арқылы білдіңдер?</p> <p>Ой дамыту.</p> <p>Балаларды терезе алдына шақырып, даладағы өзгерістер туралы әңгімелеулерін сұрайды. Табиғаттағы өзгерістер туралы толықтыру. Балаларға сұрақтар қою.</p> <p>- Көктемде табиғатта қандай өзгерістер болады?</p> <p>- Көктем мезгілінде неше ай бар? Атап беріңдер? Қазір қандай ай?</p> <p>- Көктем мезгілінде қандай құстар ұшып келді? (тырналар, қарлығаштар, қарғалар, сары шымшық)</p> <p>-Көктем мезгілінде қандай алғашқы гүлдер шығады? (бәйшешек, қызғалдақ)</p> <p>- Көктемде қандай жұмыстар жасалады?</p> <p>(Көктемде ауланы, көшелерді тазартады, ағаштардың түбінің топырағын қопсытады, ағаштарды әктейді, құстарға ұя жасайды, ағаштар егеді)</p> <p>- Наурыз айында қандай мерекелерді атап өттік?</p> <p>Слайд. Көктем мезгілі.</p> 	<p>- Көктем мезгілінің қыс мезгілінен қандай ерекшелігі бар?</p> <p>Бақылау.</p> <p>-Далаға қарайық не көріп тұрсыңдар?</p> <p>-Қар бар ма?</p> <p>- Көктемде ағашта нелер пайда болады?</p>  <p>Сергіту сәті:</p> <p>Тербеледі ағаштар, Алдымнан жел еседі. Кіп-кішкентай ағаштар, Үп-үлкен боп өседі. Балаларды топқа бөлу</p> <p>Топқа бөлу.</p> <p>1-Топ. Кляксография әдісі арқылы сурет салады.</p> <p>2-Топ. Ағаштарға бүршік жапсырады. Балалардың жұмыстарын бақылау. Жеке көмек көрсету.</p> <p>Дидактикалық ойын «Біздің көрме»</p> <p>Көрме ұйымдастыру Балалардың жұмысын қорытындылау.</p> <p>Тақпақ</p> <p>Бүршік шашып, жапырақ ашып, Даланы гүлдер басады. Сұлу көктем есігін ашып, Шуағын бізге шашады</p>	<p>вагондарға (орындыққа) міну</p> <p>Саяхат тәртібі.</p> <p>Өзін ұстау ережелері</p> <p>-Ағаштардың бұтақтарын сындырма;</p> <p>-Гүлдерді жұлма;</p> <p>-Саңырауқұлақтарды баспа;</p> <p>- От жақпа;</p> <p>-Орманға жалғыз баруға болмайды.</p> <p>-Жүгіруге болмайды.</p> <p>-Асығуға болмайды.</p> <p>Баяу әуен ойнайды.</p> <p>Орманға да келдік балар жан – жаққа назар аударайықшы табиғат қандай керемет, қазір көктем мезгілі. Балалар, қарандаршы мынау кірпінің ізі ғой. Балалар, қарандаршы мына жерде суреттер жатыр, сірә кірпі мына суреттерді бізге тығып кеткен болар.</p> <p>Ой дамыту</p> <p>Суретпен жұмыс.</p> <p>Тәрбиеші суреттерді тақтаға ілін әңгімелейді.</p> <p>Сергіту сәті:</p> <p>Тербеледі ағаштар, Алдымнан жел еседі. Кіп-кішкентай ағаштар, Биік болып өседі.</p> <p>Ой дамыту.</p> <p>- Балалар, бүгін біз табиғат туралы әңгімелесеміз. Бізді қоршаған орта: жан-жануарлар мен өсімдіктер. Жер мен Ай, Күн, алыстағы жұлдыздар – осылардың барлығы табиғат деген ұғымды білдіреді. Табиғат тірі табиғат және өлі табиғат болып екіге бөлінеді</p>
-------------------------------------------------------------------------------------------------------------------------------------------------------------------------------------------------------------------------------------------------------------------------------------------------------------------------------------------------------------------------------------------------------------------------------------------------------------------------------------------------------------------------------------------------------------------------------------------------------------------------------------------------------------------------------------------------------------------------------------------------------------------------------------------------------------------------------------------------------------------------------------------------------------------------------------------------------------------------------------------------------------------------------------------------------------------------------------------------------------------------------------------------------------------------------------------------------------------------------------------------------	------------------------------------------------------------------------------------------------------------------------------------------------------------------------------------------------------------------------------------------------------------------------------------------------------------------------------------------------------------------------------------------------------------------------------------------------------------------------------------------------------------------------------------------------------------------------------------------------------------------------------------------------------------------------------------------------------------------------------------------------------------------------------------------------------------------------------------------------------------------------------------------------------------------------------------------------------------------------------	----------------------------------------------------------------------------------------------------------------------------------------------------------------------------------------------------------------------------------------------------------------------------------------------------------------------------------------------------------------------------------------------------------------------------------------------------------------------------------------------------------------------------------------------------------------------------------------------------------------------------------------------------------------------------------------------------------------------------------------------------------------------------------------------------------------------------------------------------------------------------------------------------------	-----------------------------------------------------------------------------------------------------------------------------------------------------------------------------------------------------------------------------------------------------------------------------------------------------------------------------------------------------------------------------------------------------------------------------------------------------------------------------------------------------------------------------------------------------------------------------------------------------------------------------------------------------------------------------------------------------------------------------------------------------------------------------------------------------------------------------------------------------------------------------------------------------------------------------------------------------------------------------------------------------------------------------------------------------------------------------------------------------------------------------------------------------

	<p>– деп наразылықтарын білдіруі қажет. П: Мен анамды жақсы көрем! Б: Мен де! П: Мен анама көмектесемін! Б: Мен де! П: Жұмыстан келгенде қарсы аламын. Б: Мен де! П: Ойыншығымды шашып тастаймын. Б: Жоқ! П: Киімімді жинап қоямын. Б: Мен де! П: Ыдыстарды жуып қоямын. Б: Мен де! П: Ініме мен қарамаймын, оны жсылатамын. Б: Жоқ! Педагог осы тектес сөздерді тез-тез айтып, балаларды шатастыруға тырысады, балалар барынша мұқият болып, анасын ренжітетін іске келіспейді.</p> <p style="text-align: center;">2-тапсырма.</p> <p>Анаң сені қалай еркелетеді? Еркелеткенде неге теңейді, суреттердің ішінен тауып белгіле және айтып бер. – Балалар, аналарың сендерді қатты жақсы көреді екен, оны мен сендерді еркелететін теңеулерден байқадым. Ал сендер аналарыңды қалай жақсы көресіңдер, оларды неге теңер едіңдер? «Менің анам». Сызба бойынша өзіңнің анаң туралы әңгіме құрастыр. Дидактикалық ойын: «Сөйлемді аяқта».</p>	<p>– Балалар осы суретімізге ат қояйықшы, қандай ат қойғыларың келеді? Дидактикалық ойын: «Жер, су, ауа» «Жер» десе, допты қағып алған бала бір үй жануарын немесе жабайы аңның аты айтады.. «Ауа» дегенде бір құс айтылуы тиіс. Ал «Су» дегенде суда жүзетін құстың, көліктің атын айтуы керек.</p> <p>Бақылау . Даладан ағаш бұтақтарын алып келгенін көрсету. Балаларға мұқият қарауға ұсыныс тастау. Бұтақтарда бүршіктер пайда болғанын және даладағы ағаштардың да бұтақтарында осындай бүршіктер тұрғанын айту. Бұтақтарды ыдысқа салып, оған су құйып күнделікті осы күннен бастап бұтақтарды бақылайтындарын айтады.</p> <p>Шығармашылық бұрыш Дидактикалық ойын: «Көктем көрнісі» Шарты. Көктем көрнісін бейнелеу. Балаларды топқа бөлу. 1-топ: Көктем гүлдерін құрастыру. 2-топ: Дайын көктемгі ағашқа саусақ арқылы бүршік салу. 3- топ: Құстарға ұя жапсыру. 4-топ: Ұяға жем мүсіндеу. Әр топ өз жұмысына сөйлем құрау. Мыс: Көктемде құстар ұшып келеді, мен оған қамқорлық жасаймын, сол үшін ұя жасадым.</p>	<p>Балаларды мадақтау.</p>	<p>Дидактикалық ойын: «Жалғасын тап» Жансыз табиғат - Жанды табиғат - Жанды табиғат жансыз табиғатсыз (тіршілік ете алмайды) Балалар, бәріміз топқа қайтатын кез келді. Бір, екі, үш, төрт, бес, Аяқты басамыз тез... Дидактикалық ойын: «Экологиялық бағдаршам» Шарты: Экологиялық жүйені бұзбау керек, яғни тыйым салатын белгілер, ұяларды, құмырсқаның шлеуін бұзуга, өрмекшінің торын бұзбауға, жәндіктерді аулауға тыйым салынғанын суреттерден айырып жинау. Дидактикалық ойын: «Ормандағы қанқызы» Сурет салудың әдіс тәсілдерін көрсету, түсіндіру. Балаларды топқа бөлу. 1-топ қанқызының суретін салу. Жұмыс ретімен таныстыру: -Денесін дөңгелек немесе жарты дөңгелек қылып саламыз. -Басын дөңгелектеп саламыз. -Басынан көз, мұрын, ауыз, мұртшаларының орнын белгілейміз. Үстіне саусақпен қара нүктелерін саламыз. 2-топ: Қанқызын мүсіндеу. Дидактикалық ойын: «Қанқызының достары» Үлгі көрсету, түсіндіру.</p>
--	---------------------------------------------------------------------------------------------------------------------------------------------------------------------------------------------------------------------------------------------------------------------------------------------------------------------------------------------------------------------------------------------------------------------------------------------------------------------------------------------------------------------------------------------------------------------------------------------------------------------------------------------------------------------------------------------------------------------------------------------------------------------------------------------------------------------------------------------------------------------------------------------------------------------------------------------------------------------------------------------------------------------------------------------------------------	--------------------------------------------------------------------------------------------------------------------------------------------------------------------------------------------------------------------------------------------------------------------------------------------------------------------------------------------------------------------------------------------------------------------------------------------------------------------------------------------------------------------------------------------------------------------------------------------------------------------------------------------------------------------------------------------------------------------------------------------------------------------------------------------------------------------------------------------------------------------------------------------------------------------------------------------------------------------------------------------------------------------------------------------------------------------------------------------------------------------------------------------------------------	-----------------------------------	-----------------------------------------------------------------------------------------------------------------------------------------------------------------------------------------------------------------------------------------------------------------------------------------------------------------------------------------------------------------------------------------------------------------------------------------------------------------------------------------------------------------------------------------------------------------------------------------------------------------------------------------------------------------------------------------------------------------------------------------------------------------------------------------------------------------------------------------------------------------------------------------------------------------------------------------------------------------------------------------------------------------------------------------------------------------------------------------------------------------

<p>Менің анам (қандай?)__ Анамның сырғасы ... Анамның сақинасы ... Анамның ыдыстары ... Қортынды Балаларды мадақтау.</p> <p>Денешынықтыру 2 бөлім. Жалпы дамыту жаттығулары.</p> <p>1. б.қ. - аяқтың ені бойынша аяқ тірегі, қолдар дене бойымен. Екі қолды жоғары көтеріп, саусақпен көтеріліп, алақанмен бастан жоғары көтеріңіз. Бүкіл аяққа түсіңіз, бастапқы күйге оралыңыз (4-5 рет).</p> <p>2. б.қ. - аяқ иық енінде, қол белде. Оңға (солға) бұрылыңыз, оң қолыңызды бүйірге алыңыз, бастапқы күйге оралыңыз (6 рет).</p> <p>3. б.қ. - еденде отыру, аяқтар түзу, қолдар артта. Оң аяқты жоғары көтеріңіз, төмен түсіріңіз, бастапқы күйге оралыңыз. Сол аяғымен бірдей (6 рет).</p> <p>4. б.қ. - ішімен жатып, аяқтары түзу, қолдары шынтағынан бүгіліп, алдында. Қолыңызды алға қарай созыңыз, аяғыңызды еденнен көтеріңіз, бүгіңіз - «балық». Бастапқы қалыпқа оралу (4-5 рет).</p> <p>5. б.қ. -Аяқтарды бірге ұстаңыз, қолдар дененің бойымен ерікті. Мұғалімнің 1-8 есебі бойынша екі аяғымен секіру (аяқтары бөлек - аяқтары бірге) немесе доп соғу (музыкалық сүйемелдеу). 3-4 рет қайталаңыз.</p>	<p>Көктемде ағаштар бүршік жарады, бүршіктен жапырақтар шығады. Қорытынды. Балаларды мадақтау.</p> <p>Музыка Тақырыбы: «Ана – өмір шырағы» Музыка тыңдау: «Аман болшы, анашым!»</p> <p>- Бұл ән бәріміздің де аналарымызға арналған. - Әннің көңіл күйі қандай? - Сендерге ұнады ма? Мазмұның әңгімелеуді сұрайды. Дауыс жаттығуы: «Әдемі ән», «Анашым».</p> <p>Терең тыныс алып, дыбыстардың біркелкі шығуына көңіл аудару. Таза айтуларын қадағалау. Ән үйрену: «Анашым» (Е. Хасанғалиев, А. Асылбек) орындалады. Балаларға ән мәтіні және әуені үйретіледі. «Өрнек» биінің элементтері қайталанып, еске сақтауға, мәнерлеп орындауға үйрету. Қимылдық ән- ойын: «Алтын қақпа». Ойын шартын қатаң сақтап, шапшаң қимылдауға, жұптасып, қақпа жасап тұруға дағдыландыру. сипаттағы, ауыспалы әнді мәнерлеп айтуды. Қортынды. Сұрақ –жауап. - Өз аналарына қандай тілек айтасыздар? - Аналарыңа қандай мерекелік сыйлық ұсынасыздар? - «Ана- біздің гүліміз» дегенді</p>		 <p>Балалардың өз бетінше жұмысы. Қортынды Адам орманның қонағы болып табылады және ол қонаққа барғанда қожайынның үйін бүлдірмей өзін дұрыс ұстау ережелері қажет екенін есте ұстауы тиіс. Балаларды мадақтау.</p> <p>Денешынықтыру 2 бөлім. Орындықтардағы жалпы дамыту жаттығулары...</p> <p>1. б.қ. - орындықта отыру, қолдың басының артында. Қолдар бүйірлерге, жоғары, бүйірлерге; бастапқы қалыпқа оралу (5 рет).</p> <p>2. б.қ. - орындықта отыру, аяқтар алшақ, қолдар белде. қолды екі жаққа, оңға (солға) еңкейту; түзу, қолды екі жаққа созыңыз, бастапқы қалыпқа оралыңыз (5 рет).</p> <p>3. б.қ. - орындыққа отыру, аяқтарын біріктіру, қолды орындықтың екі жағынан тіреу. Оң (сол) аяқты алға және жоғары, төмен көтеріңіз; бастапқы қалыпқа оралу (6 рет).</p> <p>4. б.қ. - орындықта отыру, аяқтар алшақ, қолдар бастың артында. қолды екі жаққа, оңға (солға) аяққа иілу, саусақтарыңызбен оң (сол) аяқтың саусақтарына тигізу. Тіке көтеріліп, қолды екі жаққа созыңыз, бастапқы күйге оралыңыз (4 рет).</p>
--------------------------------------------------------------------------------------------------------------------------------------------------------------------------------------------------------------------------------------------------------------------------------------------------------------------------------------------------------------------------------------------------------------------------------------------------------------------------------------------------------------------------------------------------------------------------------------------------------------------------------------------------------------------------------------------------------------------------------------------------------------------------------------------------------------------------------------------------------------------------------------------------------------------------------------------------------------------------------------------------------------------------------------------------------------------------------------------------------------------------------------------------------------------	-------------------------------------------------------------------------------------------------------------------------------------------------------------------------------------------------------------------------------------------------------------------------------------------------------------------------------------------------------------------------------------------------------------------------------------------------------------------------------------------------------------------------------------------------------------------------------------------------------------------------------------------------------------------------------------------------------------------------------------------------------------------------------------------------------------------------------------------------------------------------------------------------------------------------------------------------------------------------------------------------------------------------------------------------------------------------------------------------------------------------------	--	---------------------------------------------------------------------------------------------------------------------------------------------------------------------------------------------------------------------------------------------------------------------------------------------------------------------------------------------------------------------------------------------------------------------------------------------------------------------------------------------------------------------------------------------------------------------------------------------------------------------------------------------------------------------------------------------------------------------------------------------------------------------------------------------------------------------------------------------------------------------------------------------------------------------------------------------------------------------------------------------------------------------------------------------------------------------------------------------------------------------------------------------------------------

	<p>Тыныс алу жаттығулары: «Әтеш» дыбысын салу, «ку-ка-ре-ку» деп айту. Мұрынмен дем алып, ауыздан демді шығару.</p> <p>Қозғалыстардың негізгі түрлері. 1. Екі аяқпен секіру бір-бірінен 0,5 м қашықтықта жатқан 5-6 қысқа жіптер арқылы. 3. Аяқ ұшымен жүру, қолды белде, әдеттегі жүріспен кезектесіп жүру</p> <p>3 бөлім. Ашық аспан астындағы «Мысық пен ит» ойыны. (жоспарға қосымшаны қараңыз)Төмен қозғалмалы ойын. -Ұйымдастырылған оқу іс-әрекетінің нәтижесін талдайды: -Қандай жаттығулар жасадық? -Балалармен бірге ойнаған және жаттыққан қимыл қозғалыстарын еске түсіру.</p>	<p>қалай түсінесіңдер?</p>		<p>5. б.қ. - орындықтың артында тұрып, екі қолыңызбен жоғарыдан ұстап арқаңыздан ұстаңыз. Отырыңыз, баяу тізеңізді екі жаққа қарай жылжытыңыз; тұрыңыз, бастапқы қалыпқа оралыңыз (4-5 рет).</p> <p>6. б.қ. - орындыққа жантайып, қолдарымен ерікті. Оқытушының есебінен орындықты екі аяқпен, екі бағытта секіру. Секіру сериясынан кейін, қысқа кідіріс және секіруді қайталау.</p> <p>Тыныс алу жаттығулары: «Үйшік» - тік тұрып, аяқты бір-бірінен алшақ ұстайды, қолды бастан асыра көтеріп, «үйшік» сияқты біріктіреді, демді ішке тартады, қолды төмен түсіріп, денені босатып демді шығарады. Бастапқы қалыпқа келу.</p> <p>Қозғалыстардың негізгі түрлері. 1. Обручтан обручқа секіру (5-6 құрсау) екі аяқта, 3-4 рет. 2. Заттар арасында доптарды домалату (текшелер, түйреуіштер), 3-4 рет.</p> <p>3 бөлім. . «Аю орманда» ашық ойын. Әр төртінші санау үшін бір шапалақпен бағанда жүру. -Ұйымдастырылған оқу іс-әрекетінің нәтижесін талдайды: -Қандай жаттығулар жасадық? -Балалармен бірге ойнаған және жаттыққан қимыл қозғалыстарын еске түсіру.</p>
--	-------------------------------------------------------------------------------------------------------------------------------------------------------------------------------------------------------------------------------------------------------------------------------------------------------------------------------------------------------------------------------------------------------------------------------------------------------------------------------------------------------------------------------------------------------------------------------------------------------------------------------------------------------	----------------------------	--	--------------------------------------------------------------------------------------------------------------------------------------------------------------------------------------------------------------------------------------------------------------------------------------------------------------------------------------------------------------------------------------------------------------------------------------------------------------------------------------------------------------------------------------------------------------------------------------------------------------------------------------------------------------------------------------------------------------------------------------------------------------------------------------------------------------------------------------------------------------------------------------------------------------------------------------------------------------------------------------------------------------------------------------------------------------------------------------------------------------------------------------------------------

Серуенге дайындық	Киіну: Серуенге шығу, балаларды біртіндеп киіндіру, киімдерінің дұрыс киілуін қадағалау, қатармен жүруге дағдыландыру.			
Серуен	Картотека №16 Бұталарды бақылау.	Картотека №18 Құстардың ұшып келуін бақылау	Картотека №19 Қараторғайларды бақылау.	Картотека №20 Ұяларды бақылау.
Көктем серуен картотекасынан				
Серуеннен оралу	Тазалық процедурасы. Қолдарын сабынмен жудыру, өз сүлгілеріне сүртінулерін талап ету, ұқыптылыққа, тазалыққа тәрбиелеу Балаларға реттілікпен киімдерін шешуі, өз сөрелеріне киімін жинап таза ұстауды, су болған киімдерін тәрбиешіге көрсетуге үйрету. Гигиеналық шараларын ұйымдастыру. Түскі асқа дайындық.			
Түскі ас	Ұқыпты тамақтану дағдыларын, ас құралдарын қолдану дағдыларын жетілдіру. Тамақтану алдында мұқият жуынуды, тамақтану әдебін сақтап, асты аз-аздан алып, шусыз жевуді үйрету. Тамақтан соң ауыздарын шаяуды қадағалау			
Күндізгі ұйқы				
Біртіндеп ұйқыдан ояту, сауықтыру – шаралары.	№9 1. Ояту Ұйқыдан біз тұрайық Көзімізді ашайық Анда- мында созылып Тарқасайық, тұрайық	№10 1. Ояну Көзімізді ашайық Бойымызды жазайық Терезеге қарап Күн жылуын алайық.	№11 1. Ояну Көзімізді ашайық қунап алайық Самал жел бізге желпісін, Ұйқымызды ашайық	Жаттығу кешені №13. Арқанын қалпын сақтауға арналған жаттығулар
Ұйқы ашар жаттығу картотекасынан				
Бесін ас	Қолдарын сабындап жуып, өз сүлгілеріне сүрту, ұқыпты тамақтану дағдыларын, тамақтану әдебін дұрыс сақтай білуге дағдыландыру.			
Балалардың дербес әрекеті (баяу қимылды ойындар, үстелүсті ойындары. Бейнелеу әрекеті, кітап тарқарау және тағы басқа әрекеттер)	Дидактикалық ойын: «Сипаттап бер» кубизм әдісі) Мақсаты: Кубиктің жан-жананындағы үй жануарларының атын атап аңгімелеп беруге үйрету, тіл байлықтарың дамыту, сөздік қорларын молайту. Сергіту сәті. Дидактикалық ойын: « Төлін тап»	Ғажайып сәт Топқа қоян жүгіріп келіп жылайды. Ой, балалар, бүгін менің үйімді қасқыр бұзып тастады. Менің әдемі мынадай үйім бар еді (суретті көрсетеді). Енді әдемі үйімнен тек қана мына бөлшектері ғана қалды, оларды құрастырмақшы болып едім түк шықпады маған көмектесіңдерші? 2-топқа бөлу. Дамыту орталығына шақыру. Үлгімен жұмыс балаларға үйдің құрылымымен таныстыру. 1-топ конструктордан үй	Дидактикалық ойын: «Кім тапқыр?» Жұмбақ жасыру Қолы жоқ, аяғы жоқ- қозғалады, ауызы жоқ тыныс алады, қоректенеді,- бұл не болды? Сұрақ- жауап жұмбақтың шешуіне байланысты. Ой дамыту: Суретпен жұмыс Балалар өсімдіктер қайда өседі? Өсімдіктердің адам өміріндегі маңызы қандай? Өсімдік өсу үшін не керек? Өсімдіктер өсу үшін не істеуіміз керек? Топтарға бөлінеміз:	Дидактикалық ойын: «Кім жылдам?» Жұмбақ жасыру: Аналарға сыйлайтын, Аралар бар жинайтын. Бұл немене, балалар, Үзуге адам қимайтын Ой дамыту. АҚТ технологиясымен жұмыс. (Слайд арқылы гүлдер туралы аңгімелеу). Топқа бөліну 1 – топ: Бәйшешектен білеміз, Көктем келіп қалғанын. Мәз боламыз, күлеміз, Көрсек гүлін жарғанын. 2 - ші топ: Алғаш рет күркіреп,

	 <p>Ойын шарты: Бір күні Хамит атай өрісте төрт түлік малын жайып жүр еді. Бір мезгілде күн бұлттанып жаңбыр жауады. Қатты жаңбырдың кесірінен төлдер өздерінің енелерінен ажырап калады, енді балалар барлығымыз Хамит атайға және төлдердің енелеріне қауышуға көмектесейік.</p>	<p>жасайды. 2-топ құрылыс материалдарынан үй жасайды. Өз бетінше жұмыс. Қоян: -Ой, балалар мына үйлер менің үйімнен де әдемі болып шығыпты, маған қатты ұнады. Рахмет айтып қоштасады. жөндеуші Сұрақ-жауап арқылы оқу іс-әрекетін қорытындылау.</p>	<p>1-Топ: Бөлме гүлі (бөлме гүлдерін сұртіп, оларға күтім жасайды). 2-Топ: Дала гүлі. (Гүлдерді отырғызады.) 3-Топ: Бақша гүлі Сөйлем құрау. Балаларды мадақтау.</p>	<p>Ағыл – тегіл жауса күн. Қырға шығар дүркіреп, Көктем басы – жауқазын. 3 - ші топ: Үлбіреген бақбақ, Үлпілдеген аппақ. Уф! – десем, бақбақ, Ұшасың ғой қаптап. Гүлдер Гүлдер, гүлдер көк гүлдер, Қызыл гүлдер, көп гүлдер Өсе берші нұрланып, Өсе берші ырғалып</p>
<p>Балалармен Жеке жұмыс</p>	<p>Картотека № 2 «Орнын тап» Мақсаты: балаларға өз бөлмесіне қажетті мүліктердің аттарын айтқызып, суреттен таба білуге үйрету.</p>	<p>Картотека №6 «Не қайда тұрады?» Мақсаты: Ойын арқылы балалардың тілін, ой-өрісін дамыту</p>	<p>Картотека № 12 «Әдемі гүл» Ойынның мақсаты: Түстер туралы ұғымын бекіту, түстердің атын білуге машықтандыру</p>	<p>Картотека №13 «Не жоқ?» Ойынның мақсаты: балалардың логикалық ойлауын дамыту, жылдамдыққа, байқампаздыққа тәрбиелеу.</p>
<p>коммуникативтік дағдыларды дамыту</p>				
<p>Серуенге дайындық</p>	<p>Серуенге шығу туралы балаларға түсіндіру жұмыстары. Киімдерін дұрыс кие білуге үйрету. Аяқ киімнің оң солын түсіндіру. Серуенге шығу. Балалардың киіну реттілігін бақылау, киінгенде түймелерін қадап, аяқ киімінің бауын байлауды , киіміндегі олқылықтарды жөндеуді қадағалау. Киім шкафтарын таза ұстау және жинау</p>			
<p>Серуен</p>	<p>Картотека №16 Бұталарды бақылау.</p>	<p>Картотека №18 Құстардың ұшып келуін бақылау</p>	<p>Картотека №19 Қараторғайларды бақылау.</p>	<p>Картотека №20 Ұяларды бақылау.</p>
<p>Таңғы серуенді бекіту.</p>				
<p>Балалардың үйге қайтуы</p>	<p>Ата –аналармен балалардың тазалықтары жайлы әңгімелесу Балалардың тәрбиешіден сұранып үйге қайтуы.</p>	<p>Ата аналармен балалардың бүгінгі іс-әрекеттері туралы әңгімелесу.</p>	<p>Ата-аналарға балалардың жеке бас гигиенасына назар аудару керектігін ескерту. Балалардың тәрбиешіден сұранып үйге қайтуы.</p>	<p>Балалардың денсаулығы жайлы әңгімелесу. Ертеңгілік жаттығуға балаларды үлгертіп әкелулерін ата-аналарға түсіндіру. Балалардың тәрбиешіден сұранып</p>

				үйге қайтуы.
--	--	--	--	--------------

Тәрбиелеу-білім беру процесінің циклограммасы
«Айгөлек»шағын орталығы

Топ: _Орта топ.

Балалардың жасы: 3 жас

Жоспардың құрылу кезеңі : 11.03 – 15.03.2024ж

Күн тәртібінің үлгісі	Дүйсенбі	Сейсенбі	Сәрсенбі	Бейсенбі	Жұма
Балаларды қабылдау	Балалардың көңіл-күйін бақылау.дене қызуын өлшеп тазалықтарын тексеру. Арнайы журналға тіркеу. Мәдени- гигиеналық шараның орындалуын қадағалау. Медбике, психологпен бірлескен жұмыс.				

Ата-аналармен әңгімелесу, кеңес беру	«Балалардың демалыс күндерін қалай, қайда өткізгендері жайлы» әңгімелесу. Ата-аналараға ертеңгілік жаттығуға балаларды үлгертіп әкелулерін ата-аналарға түсіндіру				
Балалардың дербес әрекеті (баяу қимылды ойындар, үстел үсті ойындары, Бейнелеу әрекеті, кітаптар қарау және тағы басқа әрекеттер	Картотека №10 Дидактикалық ойын: «Танып ал да, атын ата» Мақсаты: заттың түр-түсін, пішінін, атын атап, өз ойын айта алады.	Картотека № 12 Дидактикалық ойын: «Әдемі гүл» Ойынның мақсаты: ,түрлі түсті бояудағы түстерді сәйкестендіре алады.	Картотека № 16 Дидактикалық ойын: «Үйжануарлары» Ойынмақсаты: Үйжануарларынолардыңдене мүшелерін атау, суреттен өз төлдерін тауып қоя біледі.	Картотека № 17 Дидактикалық ойын: «Менің сүйікті ертегім» Мақсаты: ертегі кейіпкерлері атап, жағымды, жағымсыз кейіпкерлерді ажырата алады.	Картотека № 18 Дидактикалық ойын: «Құстар біздің досымыз» Мақсаты: Суреттер бойынша құстарға қамқорлықпен қарауды түсінеді.
коммуникативтік дағдыларды дамыту картотекасынан					
Таңертенгі жаттығу	Наурыз айының 3- аптасына арналған таңғы жаттығу кешені. Жаттығу кешені қосымша тіркелген Мақсаты: Жалпы даму жаттығуларын дұрыс жасай отырып, баланың қимыл-қозғалысын шыңдау				
Таңғы ас	Балалардың беті қолын жуып, таңғы асқа отыру. Ас ішу мәдениетімен таныстырып отыру. Қасық, шанышқыны дұрыс пайдалануды үйрету. Асты сөйлемей ішу. Астан соң беті – қолды жуу.				
Ұйымдастырылған іс-әрекетке дайындық	Отбасында гүліміз, Көңілді өтер күніміз. «Қайырлы таң!» деп айтамыз, Бір болып кеште қайтамыз.	Кәне, кәне тұрайық, Үлкен шеңбер құрайық. Тұрсақ егер шеңберге, Алақанды ұрайық	Ерте тұрып күнде мен Тереземді ашамын. Сәлем деймін күнге мен Шаттық әнге саламын.	Кел, балалар, күлейік, Күлкіменен түлейік! Қабақ түйген не керек, Көңілді боп жүрейік!	Кел, балалар, күлейік! Күлкіменен түлейік! Күлкі көңіл ашады, Күліп өмір сүрейік!
Білім беру ұйымының кестесі бойынша ұйымдастырылған іс-әрекет.	Психологиялық көңіл-күй. -Балалар, терезеден күн нұрын төгіп тұр екен. Күн көзінен қуат алып, бір – бірімізге ыстық лебіздерімізді арнайық. Балалар қазір жылдың қай мезгілі? Көктем мезгілінде табиғат қандай өзгеріске ұшырайды? Қызығушылықтарын ояту. Тосын сәт. Топқа Тазша бала келеді. Тәрбиешімен, балалармен амандасады. Тазша: - Балалар, елге	Мига шабуыл Дидактикалық ойын: «Кім тапқыр?» Шарты: Киімдер туралы берілген жұмбақты шапшаң шеше білу 1.Адамның сәні 2.Бір нәрсе менен биік, Онсыз жоқ мәні Кейде менен аласа, (киім) Мұндай қызық дүниеде, Көріп не едің тамаша (Бөрік) 3.Күні бойы сен оны, Екі аяқтап басасың,	Қызығушылықтарын ояту. -Балалар, бүгін біз әженің үйіне қонаққа барамыз. Бізді ұзақ жол күтіп тұр, тез жету үшін өлең жолдарын тыңдайық. Шаңырақ. Серік Әкірамұлы Киіз үйге кіргенде, Бәрі басын иеді. Оның сыры білгенге, Шаңырақ қой киелі. Кереге, уық ғажап тым, Кестелі ою өң береді. Киіз үйі қазақтың,	Қызығушылықты ояту. Балалар бүгін топқа келсем үстел үстінде қорапша тұр. Қандай әдемі қорапша! Ос қорапшаның ішінде не бар екенін көргілерің келе ме? Олай болса ашып көрейік. Балалар не көріп тұрсыңдар? Түрлі-түсті асықтар. Қандай әдемі асықтар! Асық не екенін білеміз бе? Ой дамыту. АҚТ технол	Қызығушылықтырын ояту. Дидактикалық ойын: «Кім тапқыр?» Жұмбақ жасыру. Сәбиге сәнді үй, Әжеге ән-күй. (бесік) Бесікке іледі, Әнінде, дәмінде, Сәбилер біледі. (сылдырмақ) Ой дамыту Бесік туралы түсінік беру.

көктем келді, Наурыз мерекесі жақындады.. Наурыз мерекесі туралы сендер не білесіңдер? Балалар Тазша балаға наурыз мерекесі туралы слайд көрсетейік.
АКТ технологиясы
«Наурыз» мейрамы.



Ой дамыту.

Наурыз-думан мерекесін бүкіл халық тойланады. Қазақ даласына жаңа жыл, ұлыстың ұлы күні, күн мен түннің теңелеінкесі келді. Мал төлдеп, қозы-лақтар ойнап, табиғат оянатын кез.

-Ата-бабамыз осы мереукені ауыл-ауылда тойлап, қазақтың ұлттық ойындары ойналады. Қазақтың кең дастарқаны жасайлады. Қазақтың ұлттық киімдері киіледі. Алтыбақан, той-думан болады.



Жемі тағамнан жасалатын наурыз көже пісіріледі. Міне, Наурыз мерекесінің

Жатар кезде өзіңнен Аулақтатып қоясың (етік)
Ой қозғау. Сұрақ қою.
-Айтыңдаршы, балалар қандай ұлттық киімдерді білесіңдер?
-Суреттерді көрсетіп талдау, ұл бала мен қыз баланың киімдерін көрсету.



Ұлттық киімдер туралы түсінік беру.

Шығармашылық жұмыс.
Балаларды таңдауы бойынша үш орталыққа бөлу.
Бірінші орталық : Даиын қиындылардан саукеле жапсыру.
Екінші орталық саукеленің суретін салады.
Үшінші орталық мозаикамен саукеле жасайды.
Қорытынды.
Сұрақтар ілмегі арқылы қорытындылау.
Балаларды мадақтау

Музыка

Тақырыбы: «Наурыз – жыл басы»
Ән үйрету: «Наурыз –жыл басы».

Жер шарындай дөңгелек.
Өлең не туралы айтылған?
Киіз үйдің пішіні неге ұқсайды?

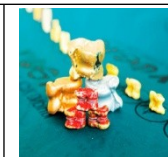


Дидактикалық ойын:
«Киіз үй»

Шарты: Үлгіге қарап қиынды суреттерден киіз үй құрастыру.
Сергіту сәті:
Дөңгеленіп тұрайық,
Керегені қарайық
Уық болып иіліп,
Шаңыраққа киіліп,
Киіз үйді құрайық.
Әженің үйіне келу.
Әжемен амандасу.
-Балалар әженің үйінде қандай бағалы бұйымдар көп екен. Әже бағалы бұйымдарымен таныстырады.
-Әже осының ішінде әдемі болып көрініп тұрғаны сандық.



Осы сандықты қайдан алғаныңызды, қалай жасалғанын айтып



Асық – қазақ халқының ұлттық ойыны. Асық төрт түлік малдың сүйегінен алынады. Үлкен малдың асығы үлкен болады, ал мына кішкентай асықтар қойдан, ешкіден алынады. Асық ойыны – қазақ халқының ежелгі өте кең тараған ойындарының бірі.

Сергіту сәті:

Секіреміз топ-топ,
Шапалақтап көп-көп.
Илеміз оңға қарай бір, екі, үш,
Илеміз солға қарай бір, екі, үш

Дидактикалық ойын:

«Кім тапқыр»

Шарты: Қорапшаның ішіндегі асықтардан тапсырма орындау.

1-тапсырма.

Дид ойын: «Топтастыр»

Шарты: Асықтарды түсі бойынша жинау.



2-тапсырма. Дид ойын: «Қоржын»

Шарты: Асық салатын қоржынға ою жапсыру.

Сұрақ – жауап.
-Бесік деген не?
-Ол не үшін керек?
-Оны неден жасаймыз?
Сөздік жұмыс:
Бесік, тербету, жұбату, бесікті аластау, бөпе, сылдырмақ т.б.

Өлең оқу.

«Әлди, әлди ақ бөпем»
«Әлди, әлди ақ бөпем»
Әлди, әлди, ақ бөпем,
Ақ бесікке жат, бөпем!
Қонақ келсе, қой, бөпем,
Қой тоқтысын сой,
бөпем,

Құйрығына той, бөпем

-Өлең не туралы айтылған?

Ғажайып сәт.

– Айгүл қуыршақтың қонаққа бөпесін алып келуі.

-Бесікке салу дәстүрін көрсету.

–Өлең жолдарын бәрі бірге айтып бөпені ұйықтату.

Дидактикалық ойын: «Ерекшелігін тап»

Шарты: Наурыз мейрамының ерекшеліктерін суреттен топтау.

Шығармашылық бұрыш
Еркін тақырыпта

ерекшелігі осылар.

Сергіту сәті.

Қара жорға биі

Наурыз көже.

Балаларға Наурыз көже туралы түсінік беру.

Наурыз көже Наурыз мерекесінде дайындалатын негізгі тағам.



Оған жеті түрлі дәм қосылады. Бидай, ет, тұз, сүт, бұршақ, сары май, құрт немесе айран қосылады.

«Жеті» қасиетті сан.

Дидактикалық ойын:

«Атын ата»

Шарты: көжеге қосылатын тағамдарды атау.

Тазша: - Балалар, рахмет сендер наурыз мерекесі туралы көп түсінік беріп жатырсыңдар.

Тәрбиеші: Наурыз мерекесінің сәні ұлттық ойындар. Сендер қандай ұлттық ойындарды білесіңдер?

Балалар: - «Бәйге», «Алтыбақан», «Арқан тартыс», «Қыз қуу», асық ойындары, «Көкпар» т.б..

Қимылды ойын: «Арқан тартыс».

Қорытынды.

Балалар, Наурыз туралы көп біледі екенсіңдер.

Музыка жетекшісі әнді орындайды.

Балалар наурыз туралы білгендерін әңгімелейді.

Наурызда бір-біріне қонаққа бару керектігін, татуласу керектігің ұсынады Әннің бірінші шумағын қайырмасымен үйрену.

Ойын: «Арқан тартыс»

Ата өзімен бірге арқан ала келгенің айтады.

Қазақтың ұлттық ойыны – арқан тартуды екі командаға бөліп ойнатады.

-«Балалар келе жатқан Наурыз күні күн мен түн теңелді», -деп

«Күн мен түн» ойының ұсынады.

Балалар екі командаға бөлініп, арқан тартысады.

Ата мен әже балаларға ризашылығын білдіріп, мадақтап, қоштасып, үйлеріне қайтады.

Балалар алған көңілді әсерлерімен тарайды.

Қортынды. Сұрақ-жауап

-Ән не туралы айтылған?

-Ән көңілді ме, әлде көңілсіз бе?

беріңізші.

Сандықпен таныстыру.

Ой дамыту.

Суретпен жұмыс

тақтаға бірнеше қолөнер туындыларының суреттерін ілу.

Балалар олардың аттарын атау.

Мысалы: қоржын, сандық т.б.



Бұларды қолөнер туындылары екенін түсіндіру.

Сергіту сәті:

Шеңбер болып тұрайық, Керегені құрайық.

Уық болып иіліп,

Шаңырақты құрайық

Дид ойын: «Көлеңкесін тап»

Шарты: берілген жиһаздардың көлеңкесін тауып орналастыру және оны атау.

Рефлексия

Сұрақтар ілмегі арқылы қорытындылау.

-Сандықты неден жасайды?

-Ол сандықты не үшін қолданамыз?

-Үйлеріңде сандық бар ма?

Балаларды мадақтау.

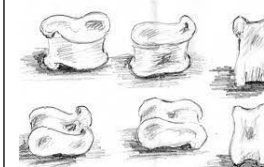


3-тапсырма.

Дидактикалық ойын:

«Әдемі асықтар»

Шарты: Асықтарды әр түске бояу.



Балалардың жұмысын көрме ұйымдастыру Балаларды мадақтау.

Қортынды

Сұрақ-жауап

Балалар бүгін біз не туралы өттік?

Асықты неден аламыз?

Асықпен қандай ойындар ойнаймыз?


Тақпақ. Асығым.

Ал, ойналық, балалар,

Әр асықта баға бар.

Ұта білген баланы –

Әрбір бала бағалар.



Балаларды мадақтау.

Қортынды

Сұрақ-жауап

Балаларды мадақтау.

Денешынықтыру

2 бөлім.

Орындықтардағы жалпы дамыту жаттығулары...

1. б.қ. - орындықта отыру, қолдың басының артында. Қолдар бүйірлерге, жоғары,

бүйірлерге; бастапқы қалыпқа оралу (5 рет).

2. б.қ. - орындықта отыру, аяқтар алысқа,

қолдар белде. қолды екі жаққа, оңға (солға)

еңкейту; тұзу, қолды екі жаққа созыңыз,

бастапқы қалыпқа оралыңыз (5 рет).

3. б.қ. - орындыққа отыру, аяқтарын біріктіру, қолды

орындықтың екі жағынан тіреу.

Оң (сол) аяқты алға және жоғары, төмен

көтеріңіз; бастапқы қалыпқа оралу (6 рет).

4. б.қ. - орындықта отыру, аяқтар алысқа,

қолдар бастың артында. қолды екі жаққа, оңға

(солға) аяққа иілу, саусақтарыңызбен оң

(сол) аяқтың саусақтарына тигізу. Тіке

көтеріліп, қолды екі

	<p>Тазша бала балаларға рахмет айтып қоштасады. Бүгін не туралы айттық? -Наурыз қандай мереке? -Қандай ұлттық ойындарды білесіңдер? Балаларды мадақтау.</p> <p>Денешынықтыру 2 бөлім. Орындықтардағы жалпы дамыту жаттығулары...</p> <p>1. б.қ. - орындықта отыру, қолдың басының артында. Қолдар бүйірлерге, жоғары, бүйірлерге; бастапқы қалыпқа оралу (5 рет).</p> <p>2. б.қ. - орындықта отыру, аяқтар алшақ, қолдар белде. қолды екі жаққа, оңға (солға) еңкейту; түзу, қолды екі жаққа созыңыз, бастапқы қалыпқа оралыңыз (5 рет).</p> <p>3. б.қ. - орындыққа отыру, аяқтарын біріктіру, қолды орындықтың екі жағынан тіреу. Оң (сол) аяқты алға және жоғары, төмен көтеріңіз; бастапқы қалыпқа оралу (6 рет).</p> <p>4. б.қ. - орындықта отыру, аяқтар алшақ, қолдар бастың артында. қолды екі жаққа, оңға (солға) аяққа иілу, саусақтарыңызбен оң (сол) аяқтың саусақтарына тигізу. Тіке көтеріліп, қолды екі жаққа созыңыз, бастапқы күйге оралыңыз (4 рет).</p>				<p>жаққа созыңыз, бастапқы күйге оралыңыз (4 рет).</p> <p>5. б.қ. - орындықтың артында тұрып, екі қолыңызбен жоғарыдан ұстап арқаңыздан ұстаңыз. Отырыңыз, баяу тізеңізді екі жаққа қарай жылжытыңыз; тұрыңыз, бастапқы қалыпқа оралыңыз (4-5 рет).</p> <p>6. б.қ. - орындыққа жантайып, қолдарымен ерікті. Оқытушының есебінен орындықты екі аяқпен, екі бағытта секіру. Секіру сериясынан кейін, қысқа кідіріс және секіруді қайталау.</p> <p>Қозғалыстардың негізгі түрлері.</p> <p>1. Екі аяқпен секіру бір-бірінен 0,5 м қашықтықта жатқан 5-6 қысқа жіптер арқылы.</p> <p>3. Аяқ ұшымен жүру, қолды белде, әдеттегі жүріспен кезектесіп жүру</p> <p>3 бөлім. . «Аю орманда» ашық ойын. Әр төртінші санау үшін бір шапалақпен бағанда жүру. -Ұйымдастырылған оқу іс-әрекетінің нәтижесін талдайды: -Қандай жаттығулар</p>
--	-----------------------------------------------------------------------------------------------------------------------------------------------------------------------------------------------------------------------------------------------------------------------------------------------------------------------------------------------------------------------------------------------------------------------------------------------------------------------------------------------------------------------------------------------------------------------------------------------------------------------------------------------------------------------------------------------------------------------------------------------------------------------------------------------------------------------------------------------------------------------------------------------------------------------------------------------------------------------------------------------------------------	--	--	--	-----------------------------------------------------------------------------------------------------------------------------------------------------------------------------------------------------------------------------------------------------------------------------------------------------------------------------------------------------------------------------------------------------------------------------------------------------------------------------------------------------------------------------------------------------------------------------------------------------------------------------------------------------------------------------------------------------------------------------------------------------------------------------------------------------------------------------------------------------------------

	<p>5. б.қ. - орындықтың артында тұрып, екі қолыңызбен жоғарыдан ұстап арқаңыздан ұстаңыз. Отырыңыз, баяу тізеңізді екі жаққа қарай жылжытыңыз; тұрыңыз, бастапқы қалыпқа оралыңыз (4-5 рет).</p> <p>6. б.қ. - орындыққа жантайып, қолдарымен ерікті. Оқытушының есебінен орындықты екі аяқпен, екі бағытта секіру. Секіру сериясынан кейін, қысқа кідіріс және секіруді қайталау.</p> <p>Тыныс алу жаттығулары: «Үйшік» - тік тұрып, аяқты бір - бірінен ашақ ұстайды, қолды бастан асыра көтеріп, «үйшік» сияқты біріктіреді, демді ішке тартады, қолды төмен түсіріп, денені босатып демді шығарады.</p> <p>Бастапқы қалыпқа келу.</p> <p>Қозғалыстардың негізгі түрлері.</p> <p>1. Обручтан обручқа секіру (5-6 құрсау) екі аяқта, 3-4 рет.</p> <p>2. Заттар арасында доптарды домалату (текшелер, түйреуіштер), 3-4 рет.</p> <p>3 бөлім. . «Аю орманда» ашық ойын. Әр төртінші санау үшін</p>				<p>жасадық? -Балалармен бірге ойнаған және жаттыққан қимыл қозғалыстарын еске түсіру.</p>
--	------------------------------------------------------------------------------------------------------------------------------------------------------------------------------------------------------------------------------------------------------------------------------------------------------------------------------------------------------------------------------------------------------------------------------------------------------------------------------------------------------------------------------------------------------------------------------------------------------------------------------------------------------------------------------------------------------------------------------------------------------------------------------------------------------------------------------------------------------------------------------------------------------------------------------------------------------------	--	--	--	-----------------------------------------------------------------------------------------------

	бір шапалақпен бағанда жүру. -Ұйымдастырылған оқу іс-әрекетінің нәтижесін талдайды: -Қандай жаттығулар жасадық? -Балалармен бірге ойнаған және жаттыққан				
Серуенге дайындық	Киіну: Серуенге шығу, балаларды біртіндеп киіндіру, киімдерінің дұрыс киілуін қадағалау, қатармен жүруге дағдыландыру.				
Серуен	Картотека №16 Бұталарды бақылау.	Картотека №17 Шырша және қарағайды салыстыра бақылау.	Картотека №18 Құстардың ұшып келуін бақылау	Картотека №19 Қараторғайларды бақылау.	Картотека №20 Ұяларды бақылау.
Көктем серуен картотекасынан					
Серуеннен оралу	Тазалық процедурасы. Қолдарын сабынмен жудыру, өз сүлгілеріне сүртінулерін талап ету, ұқыптылыққа, тазалыққа тәрбиелеу Балаларға реттілікпен киімдерін шешуі, өз сөрелеріне киімін жинап таза ұстауды, су болған киімдерін тәрбиешіге көрсетуге үйрету. Гигиеналық шараларын ұйымдастыру. Түскі асқа дайындық.				
Түскі ас	Ұқыпты тамақтану дағдыларын, ас құралдарын қолдану дағдыларын жетілдіру. Тамақтану алдында мұқият жуынуды, тамақтану әдебін сақтап, асты аз-аздан алып, шусыз жеуді үйрету. Тамақтан соң ауыздарын шаюды қадағалау				
Күндізгі ұйқы					
Біртіндеп ұйқыдан ояту, сауықтыру – шаралары.	№14. 1.Ояну Бойымызды жазайық, Қолымызды созайық. Жаттығулар жасайық. Ұйқымызды ашайық.	№16 1.Ояну Көздеріңді ашыңдар, Кірпіктеріңді көтеріңдер. Беттеріңді жеңіл қимылмен сипаңдар, Бір - біріңе жымыңдар	№15. 1.Ояну Кел балалар тұрайық, Қолымызды жоғары созайық. Еңкейеміз еденге, арқамызды тік ұстап, Бір демалып алайық.	№13. 1.Ояну Ұйқымызды ашайық Қолымызды созайық Енді қане бәріміз, Жаттығуды жасайық.	№ 12. 1. Ояну Күнге қарап күлімдеп Көзімізді ашамыз Бойды түзе, көтер басты Сергіп ұйқы ашамыз
Ұйқы ашар жаттығу картотекасынан					
Бесін ас	Қолдарын сабындап жуып, өз сүлгілеріне сүрту, ұқыпты тамақтану дағдыларын, тамақтану әдебін дұрыс сақтай білуге дағдыландыру.				
Балалардың дербес әрекеті (баяу қимылды ойындар, үстелүсті ойындары. Бейнелеу әрекеті,	Дид «Нан дастарханға қалай келеді?» Мақсаты: Балалар бидайды қалай өсіру және одан нанды қалай жасау жөніне түсінеді. Диқаншылардың	«Біздің шаңырақ» Е.Өтетілеуов Атамнан басталар Әжеммен қосталар Отбасым мыңылар: Ең жақын адамдар	Денешынықтыру 2 бөлім. Орындықтардағы жалпы дамыту жаттығулары... 1. б.қ. - орындықта отыру, қолдың басының артында.	Құстар туралы тақпақ Қарлығаш Адамзаттың жақыны Қарлығаш та ақылды Көгершін мен екеуі Жайлайды бір шатырды	Санамасқ Бір үйде біз нешеуіміз? Кел санайық екеуіміз. Бас бармағым - атам, Балан үйрек - апам, Ортан терек - әкем,

<p>кітап тарқарау және тағы басқа әрекеттер)</p>	<p>еңбегін құрметтеуді біледі. (әлеумет саласы карт)</p> <p>Мен де балғын гүлмін Автор. М. Байсариева Арасынды гүлдің Ойнап бүгін жүрдім Қызыл, көкшіл, сары Әп-әдемі бәрі Енді ғана білдім- Мен де балғын гүлмін!</p>	<p>Әкем мен анам бар Бір туған ағам бар Бір туған апам бар... Бәрін жақсы көремін Еркелеймін еремін! Қимылды ойын: «Тату-тәтті отбасы» Ойын мақсаты: Балалар үлкендерді сыйлауға, отбасы мүшелерін дұрыс атауды біледі.</p>	<p>Қолдар бүйірлерге, жоғары, бүйірлерге; бастапқы қалыпқа оралу (5 рет). 2. б.қ. - орындықта отыру, аяқтар алшақ, қолдар белде. қолды екі жаққа, оңға (солға) еңкейту; түзу, қолды екі жаққа созыңыз, бастапқы қалыпқа оралыңыз (5 рет). 3. б.қ. - орындыққа отыру, аяқтарын біріктіру, қолды орындықтың екі жағынан тіреу. Оң (сол) аяқты алға және жоғары, төмен көтеріңіз; бастапқы қалыпқа оралу (6 рет). 4. б.қ. - орындықта отыру, аяқтар алшақ, қолдар бастың артында. қолды екі жаққа, оңға (солға) аяққа иілу, саусақтарыңызбен оң (сол) аяқтың саусақтарына тигізу. Тіке көтеріліп, қолды екі жаққа созыңыз, бастапқы күйге оралыңыз (4 рет). 5. б.қ. - орындықтың артында тұрып, екі қолыңызбен жоғарыдан ұстап арқаңыздан ұстаңыз. Отырыңыз, баяу тізеңізді екі жаққа қарай жылжытыңыз; тұрыңыз, бастапқы қалыпқа оралыңыз (4-5 рет). 6. б.қ. - орындыққа жантайып, қолдарымен ерікті. Оқытушының есебінен орындықты екі аяқпен, екі бағытта секіру.</p>	<p>Торғай Таспен атып торғайды Ұя бұзған оңбайды Құс өкпелеп кетеді Бақшамызға қонбайды. қимылды ойын: «Ұшты-ұшты» Мақсаты: балалардың ойлау қабілетін дамыту.</p>	<p>Шылдыр шүмек - анам, Кішкентай бөбек - мен. Біз үйде нешеуіміз? Біз үйде – бесеуіміз Дидактикалық ойын: «Құлыпты аш» Мақсаты: логикалық ойлай алады, геометриялық пішіндерді түрі және түсі бойынша ажырата алады.</p>
--------------------------------------------------	----------------------------------------------------------------------------------------------------------------------------------------------------------------------------------------------------------------------------------------------------------------------	--------------------------------------------------------------------------------------------------------------------------------------------------------------------------------------------------------------------------------------------------------	-----------------------------------------------------------------------------------------------------------------------------------------------------------------------------------------------------------------------------------------------------------------------------------------------------------------------------------------------------------------------------------------------------------------------------------------------------------------------------------------------------------------------------------------------------------------------------------------------------------------------------------------------------------------------------------------------------------------------------------------------------------------------------------------------------------------------------------------------------------------------------------------------------------------------------------------------------------------------------------------------	-----------------------------------------------------------------------------------------------------------------------------------------------------------------------------------------------------------------	------------------------------------------------------------------------------------------------------------------------------------------------------------------------------------------------------------------------------------------------------

			<p>Секіру сериясынан кейін, қысқа кідіріс және секіруді қайталау.</p> <p>Қозғалыстардың негізгі түрлері.</p> <p>1. Екі аяқпен секіру бір-бірінен 0,5 м қашықтықта жатқан 5-6 қысқа жіптер арқылы.</p> <p>3. Аяқ ұшымен жүру, қолды белде, әдеттегі жүріспен кезектесіп жүру</p> <p>3 бөлім. . «Аю орманда» ашық ойын.</p> <p>Әр төртінші санау үшін бір шапалақпен бағанда жүру.</p> <p>-Ұйымдастырылған оқу іс-әрекетінің нәтижесін талдайды:</p> <p>-Қандай жаттығулар жасадық?</p> <p>-Балалармен бірге ойнаған және жаттыққан қимыл қозғалыстарын еске түсіру.</p>		
Балалармен Жеке жұмыс	<p>Логикалық ойын: «Өз үйіңді тап»</p> <p>Шарты: Балаларға түрлі-түсті дөңгелек тарату. Белгі бойынша балалар дөңгелекті түсі бойынша үлкен шеңберлерге тұра қалады.</p>	«Ертегілер елінде» Ертегі айту арқылы байланыстырып сөйлеуі дамиды., сөздік қоры молаяды	<p>Логикалық ойын: «Сәулеге киімдерін жинауға көмектес»</p> <p>Шарты: Балалар суретке зер салып, не көріп тұрғанын атап шығады да, оларды сызық арқылы шкафқа немесе сөреге салады.</p>	<p>Үстел-үсті ойын: «Суретті беттестір»</p> <p>Шарты: Ұқсас суреттерді пішінімен түсіне сәйкес беттестіру.</p>	«Фребель сыйы» Мақсаты: Фребель ойыншықтары арқылы балалардың таным қабілеттерін арттыру.
Серуенге дайындық	Серуенге шығу туралы балаларға түсіндіру жұмыстары. Киімдерін дұрыс кие білуге үйрету. Аяқ киімнің оң солын түсіндіру. Серуенге шығу. Балалардың киіну реттілігін бақылау, киінгенде түймелерін қадап, аяқ киімінің бауын байлауды , киіміндегі олқылықтарды жөндеуді қадағалау. Киім шкафтарын таза ұстау және жинау				
Серуен	Картотека №16 Бұталарды бақылау.	Картотека №17 Шырша және қарағайды	Картотека №18 Құстардың ұшып келуін	Картотека №19 Қараторғайларды	Картотека №20 Ұяларды бақылау.

		салыстыра бақылау.	бақылау	бақылау.	
Таңғы серуенді бекіту.					
Балалардың үйге қайтуы	Ата –аналармен балалардың тазалықтары жайлы әңгімелесу.	Ата-аналарға балалардың жеке бас гигиенасына назар аудару керектігін ескерту.	Ата-аналарға балабақшаға төлейтін төлем ақысын уақытылы керектігін ескерту.	Ата-анамен балаларының тамақтануы жайында кеңесу беру.	Ата –аналармен балалары туралы әңгімелесу.

Тәрбиелеу-білім беру процесінің циклограммасы
«Айгөлек»шағын орталығы

Топ: Орта топ.

Балалардың жасы: 3 жас

Жоспардың құрылу кезеңі : 18.03 – 20.03.2024ж

Күн тәртібінің үлгісі	Дүйсенбі	Жұма
Балаларды Қабылдау	Балалардың көңіл-күйін бақылау.дене қызуын өлшеп тазалықтарын тексеру. Арнайы журналға тіркеу. Мәдени- гигиеналық шараның орындалуын қадағалау. Медбике, психологпен бірлескен жұмыс.	

Ата-аналармен әңгімелесу, кеңес беру	«Балалардың демалыс күндерін қалай, қайда өткізгендері жайлы» әңгімелесу. Ата-аналараға ертеңгілік жаттығуға балаларды үлгертіп әкелулерін ата-аналарға түсіндіру	
Балалардың дербес әрекеті (баяу қимылды ойындар, үстел үсті ойындары, Бейнелеу әрекеті, кітаптар қарау және тағы басқа әрекеттер	<p>Картотека № 21 Дидактикалық ойын: «Балық аулау» Мақсаты: сұрақтарға жауап бергізе отырып, логикалық қабілетін дамиды.</p>	<p>Картотека № 20 Дидактикалық ойын: «Орнын тап» Мақсаты: балаларға өз бөлмесіне қажетті мүліктердің аттарын айтқып суреттен таба біледі.</p>
Танымдық және зияткерлік дағдыларды дамыту картотекасынан		
Таңертенгі жаттығу	Наурыз айының 4- аптасына арналған таңғы жаттығу кешені. Жаттығу кешені қосымша тіркелген Мақсаты: Жалпы даму жаттығуларын дұрыс жасай отырып, баланың қимыл-қозғалысын шыңдау	
Таңғы ас	Балалардың беті қолын жуып, таңғы асқа отыру. Ас ішу мәдениетімен таныстырып отыру. Қасық, шанышқыны дұрыс пайдалануды үйрету. Асты сөйлемей ішу. Астан соң беті – қолды жуу.	
Ұйымдастырылған іс-әрекетке дайындық	<p>Ашық менің жүрегім Блги күліп жүремін. Бірге ойнағ бір жүрер</p> <p>Достарым көп, білемін!</p>	<p>Сиқырлы айнадан Өзімді көрермін. Бақыттан жайнаған. Көзімді көремін.</p>
Білім беру ұйымының кестесі бойынша ұйымдастырылған іс-әрекет.	<p>Ой қозғау. Балалар, сендер балабақшаға келгенде бүгінгі таңның қандай екенін байқаған боларсыңдар. Ауасы мөлдір, жеңіл, таза. Күн жарық және жылы. Аспан биік және көкшіл. Осы таңғажайып таңда көңіл-күйлерің қандай? (Жақсы, көңілді және қуанышты). Қызығушылықты ояту. Иә, бүгін шуақты және қуанышты күн. Біздің тобымызда қуаныш неге артқанын білесіңдер ма ? Қуаныш жол бойымен жүгірді, Қуаныш барлық терезелерді ашты, Қуаныш барлық балаларды оятты, Қуаныш бізге жылулық берді. Бұл не қылған қуаныш екенін білгілерің келе ма? Біздің қуанышты көңіл-күйімізді қолдау үшін музыкалық шығарманы тыңдайық. «Көктем» музыкасын тыңдау. Сендерге бұл музыка ұнады ма? (балалардың жауаптары) маған да ұнады. Балалар, бұл музыка қай мезгіл туралы деп ойлайсыңдар? Балалар: Көктем туралы. Неге олай ойлайсыз?</p>	<p>Қызығушылықты ояту. Бұл әдемі, қуанышты әуен сияқты. Не болды, не болып жатыр екен? Әуе шары ұшып келеді Сәлемдемеге салынған күн. Сәлемдемеде хат бар -Балалар, мына әдемі шармен Көктем бізге хабар мен пакет жіберді Хабарламаны оқиды. «Құрметті балалар, мен сендерге өзімнің досым және көмекшім, нәзік көктем Күнін сыйлықтармен жіберемін. Ал менің сыйлықтарымызды сіздердің ең еңбекқор және белсенділерің аласыңдар, сәттілік тілеймін! Тәрбиеші: Ақыры, қыстан кейін бізге көптен күткен, жылы да, жайма шуақ көктем келді. Сондықтан көктемде мен тек нәзік сөздер айтқым келеді. Дидактикалық ойын: «Көктем аты» Көктем қандай?-шуақты Көктем –қуанышты Көктем..... Балалар көктем бізге өте қиын тапсырма жіберіпті. Оны</p>

Өйткені музыкада тамшылар естіледі, ал көктемде тамшылар болады. Дұрыс, тіпті музыка бізді көктемгі көңіл-күйге бөлей алады.

Тосын сәт
Есіктің арғы жағында дауыс естіледі.
Ой, балалар, маған солай көрінді, әлде сендер де естідіңдер ме?
Педагог есіктен шығып, Қарғаны алып, топқа әкеледі
Балалар, қараңдаршы, бізге есіктің арғы жағында айқайлады, бұл не ?
Балалар: Қарға.
Балалар Қарға қатты уайымдап жатыр.
Қарғаны құлағына әкеледі.
Ол орманға ұшып келгенін және ол жерде әлі аязды және суық екенін айтады, ал қалада көктем келді, ал Қарға бізден орманға көктемді шақыруға көмектесуімізді сұрайды. көмектесеміз бе?
Қарғаға көмектесу үшін орманға жетуіміз керек, орманға қалай тез жетуге болады?
Ал мен ұшақ жасап, ұшуды ұсынамын. (Балалар құрсаумен үштіктен тұрады). Біз қарғаны өзімізбен бірге аламыз. Ал орманға көктемді шақыру үшін ол туралы көп білу керекпіз.
Сонымен біз орманға ұштық. **Қызығушылықты ояту.**
Ағаштардың макеттері, көктемнің белгілері бар суреттер орналастырылған.

Миға шабуыл
Дидактикалық ойын: «Көктем немесе қыс?»
Қараңдар, балалар, біз қандай орманға ұштық?
Балалар көктемнің белгілерін табады
Балалар: Көктемгі орман, өйткені қар үйінділері жоқ, бұтақтарда қар еріген жерлер көрінеді, күн нұрын шашады.
Көктемнің тағы қандай белгілерін білесіңдер?
Балалар. Мұздар тамшылайды, қар ериді, бүршіктер шығады, күн ұзарады, түн қысқарады.
Ал енді көктемді шақыратын кез келді.
Дидактикалық ойын: «Ненің даусы?»
Құстар дыбысының фонограммасы.
Балалар, тыңдаңдар, құстар қандай көңілді сайрап жатыр. Көктем бізді естіп, құстардың көңілді сайрауымен орманға келген шығар.
Балалар, көктемде алғаш келетін құсты атаңдар.
Құстар неге ұшып келеді?
Қараңдаршы, балалар, біздің Қарғамыз жалықты. Мен Қарғаға сыйлық жасауды ұсынамын. Үстелге отырайық.
Көктем суреттерін салып қарғаны көңілдендірейік.
Балаларды топқа бөлу.

аяқтау үшін көктем мезгілінің қандай белгілерін білесіңдер?
қар ериді, күн жарқырайды, құстар ұшады, бұлақтар ағады, жануарлардың төлдейді, алғашқы гүлдер гүлдейді, күн ұзарады және түн қысқарады, алғашқы қоныс аударатын құстар келеді, жылы жел соғады.
Осы тапсырманы орындап көктемге түсіріп жіберейік.

Шығармашылық бұрыш
Дидактикалық ойын: «Көктемді безендір»
Топтық жұмыс.
А3 форматқа көктем мезгілін түсіру.
Ағып жатқан суды жапсыру.
Аспан әлемін құрастырып жапсыру.
Гүлдердің ортасына саусақ арқылы ермексизден күлте салу
Ағаштарға мақта таяқшасымен бүршік салу.
Осы тамаша көріністі Көктемге түсіріп жіберейік.
Біз көктем жіберген сыйлықты ашайық
Қорап ашылмайды.
Қорап ашылу үшін көктем туралы тақпақ айту керек екен.
Қане көктем туралы кім тақпақ айтады.

Тақпақ. Көктем
Жасыл көктем келеді
Самал беттен өбеді.
Көкте бұлттар көбейсе
Мөлдір тамшы төгеді.
Қорапты ашу.
Ішінен көңілді смайлтер шығару.
Әр балаға мадақтап таратып беру.

Денешынықтыру
2 бөлім. Доппен жалпы дамыту жаттығулары.

1. б.қ. - аяқтың ені бойынша аяқ тіреуі, доп төмен. Доп жоғары, саусақтармен көтеріліп, төмен, бастапқы қалпына келеді (4-5 рет).
2. б.қ. - аяқтың иық енінде тұруы, доп қолыңызда бүгілген қолыңызда. Алға қарай иілу, допты оңға (солға) айналдыру, түзу тұру, бастапқы қалпына келу (әр бағытта 3 рет).
3. б.қ. - отыру, аяқтар алшақ, доп екі қолыңызда алдарыңызда. Доп жоғары, алға еңкейіп, саусақтардың арасындағы еденге тигізіңіз. Түзу, допты көтеру; бастапқы қалыпқа оралу (4-5 рет).

1-топ: Ұшып келген құстарға ұя құрастыру.

2-топ: Ұяға құстар жапсыру.

3-Топ: Құстарға жем жасау.

4-топ: Көктем мезгіліндегі ағаштарға бүршік салу.

Қарға өте риза болды.

Рақмет міне орманымызға көктемді әкелдіңдер рақмет сендерге балалар.

Ал біздің балабақшаға қайтатын кез келді.

Экипаждан орын алайық. Біз қозғалтқышты іске қосамыз. Біз ұштық.

Міне, біз енді балабақшадамыз.

Қортынды.

Балалар, қалай ойлайсыңдар, біз Қарғаның көктемді шақыруына көмектестік пе?

Балалар. Иә.

Денешынықтыру

2 бөлім. Доппен жалпы дамыту жаттығулары.

1. б.қ. - аяқтың ені бойынша аяқ тіреуі, доп төмен. Доп жоғары, саусақтармен көтеріліп, төмен, бастапқы қалпына келеді (4-5 рет).

2. б.қ. - аяқтың иық енінде тұруы, доп қолыңызда бүгілген қолыңызда. Алға қарай иілу, допты оңға (солға) айналдыру, түзу тұру, бастапқы қалпына келу (әр бағытта 3 рет).

3. б.қ. - отыру, аяқтар алшақ, доп екі қолыңызда алдарыңызда. Доп жоғары, алға еңкейіп, саусақтардың арасындағы еденге тигізіңіз. Түзу, допты көтеру; бастапқы қалыпқа оралу (4-5 рет).

4. б.қ. - шалқасынан жатып, допты түзу қолмен бастың артында. Оң (сол) түзу аяқты көтеріңіз, доппен тізеңізге тигізіңіз. Аяғыңызды төмендетіңіз, бастапқы күйге оралыңыз (6 рет).

5. б.қ. - аяғы сәл алшақ, доп қолында бүгілген қолында. Қысқа кідіріспен (3-4 рет) кезектесіп, оңға және солға шеңбермен екі аяқпен секіру.

Тыныс алу жаттығуы.

Текшелерді үрлеу.

Қозғалыстардың негізгі түрлері.

1) доптарды бір-біріне лақтыру (10-12 рет).

2. Гимнастикалық орындықта төрт аяғымен жүру.

3 бөлім. Ашық аспан астындағы «Торғайлар мен машина» ойыны.

Залдың бір жағында «торғайлар» отыратын орындықтар орналастырылған. Екінші жағынан, олар гаражға арналған орынды көрсетеді. «Торғайлар ұядан ұшады» дейді мұғалім, ал «торғайлар» балалар

4. б.қ. - шалқасынан жатып, допты түзу қолмен бастың артында. Оң (сол) түзу аяқты көтеріңіз, доппен тізеңізге тигізіңіз. Аяғыңызды төмендетіңіз, бастапқы күйге оралыңыз (6 рет).

5. б.қ. - аяғы сәл алшақ, доп қолында бүгілген қолында. Қысқа кідіріспен (3-4 рет) кезектесіп, оңға және солға шеңбермен екі аяқпен секіру.

Тыныс алу жаттығуы.

Текшелерді үрлеу.

Қозғалыстардың негізгі түрлері.

1) доптарды бір-біріне лақтыру (10-12 рет).

2. Гимнастикалық орындықта төрт аяғымен жүру.

3 бөлім. Ашық аспан астындағы «Торғайлар мен машина» ойыны.

Залдың бір жағында «торғайлар» отыратын орындықтар орналастырылған. Екінші жағынан, олар гаражға арналған орынды көрсетеді. «Торғайлар ұядан ұшады» дейді мұғалім, ал «торғайлар» балалар орындықтардан секіреді (биіктігі 20 см), әр түрлі бағытта жүгіреді, қолдарын екі жаққа көтеріп - «ұшады». Дыбыстық сигнал естіліп, «машина» пайда болады (қолында рульдік бала). «Торғайлар» тез «ұяларына» ұшып кетеді. «Автокөлік» гаражға қайта оралады. Ойын қайталанады.

Бір-бірден бағанда жүру.

-Ұйымдастырылған оқу іс-әрекетінің нәтижесін талдайды:

-Қандай жаттығулар жасадық?

-Балалармен бірге ойнаған және жаттыққан қимыл қозғалыстарын еске түсіру.

	<p>орындықтардан секіреді (биіктігі 20 см), әр түрлі бағытта жүгіреді, қолдарын екі жаққа көтеріп - «ұшады». Дыбыстық сигнал естіліп, «машина» пайда болады (қолында рульдік бала). «Торғайлар» тез «ұяларына» ұшып кетеді. «Автокөлік» гаражға қайта оралады. Ойын қайталанады.</p> <p>Бір-бірден бағанда жүру.</p> <p>-Ұйымдастырылған оқу іс-әрекетінің нәтижесін талдайды:</p> <p>-Қандай жаттығулар жасадық?</p> <p>-Балалармен бірге ойнаған және жаттыққан қимыл қозғалыстарын еске түсіру.</p>	
Серуенге дайындық	Киіну: Серуенге шығу, балаларды біртіндеп киіндіру, киімдерінің дұрыс киілуін қадағалау, қатармен жүруге дағдыландыру.	
Серуен	Картотека №8 Көктемгі ауа райын бақылау	Картотека №9 Құстарды бақылау.
Серуен картотекасынан		
Серуеннен оралу	<p>Тазалық процедурасы.</p> <p>Қолдарын сабынмен жудыру, өз сүлгілеріне сүртінулерін талап ету, ұқыптылыққа, тазалыққа тәрбиелеу</p> <p>Балаларға реттілікпен киімдерін шешуі, өз сөрелеріне киімін жинап таза ұстауды, су болған киімдерін тәрбиешіге көрсетуге үйрету.</p> <p>Гигиеналық шараларын ұйымдастыру. Түскі асқа дайындық.</p>	
Түскі ас	<p>Ұқыпты тамақтану дағдыларын, ас құралдарын қолдану дағдыларын жетілдіру. Тамақтану алдында мұқият жуынуды, тамақтану әдебін сақтап, асты аз-аздан алып, шусыз жеуді үйрету. Тамақтан соң ауыздарын шаюды қадағалау</p>	
Күндізгі ұйқы		
Біртіндеп ұйқыдан ояту, сауықтыру – шаралары.	<p>№101. Ояну Көзімізді ашайық Бойымызды жазайық Терезеге қарап Күн жылуын алайық.</p>	<p>№10 1. Ояну Көзімізді ашайық Бойымызды жазайық Терезеге қарап Күн жылуын алайық.</p>
Ұйқы ашар жаттығу картотекасынан		
Бесін ас	<p>Қолдарын сабындап жуып, өз сүлгілеріне сүрту, ұқыпты тамақтану дағдыларын, тамақтану әдебін дұрыс сақтай білуге дағдыландыру.</p>	
Балалардың дербес әрекеті (баяу қимылды ойындар, үстелүсті ойындары. Бейнелеу әрекеті,	<p>Дидактикалық ойын: «Сипап сезу» Шарты: Сипап сезу арқылы заттың санын анықтау» (балалардың көздерін байлап, қолдарымен сипау арқылы санын анықтау) Дидактикалық ойын: «Заттарды салыстыр» Шарты: Суреттен ұзын- қысқа, көп- аз, биік- аласа, алыс- жақын, үлкен- кішкентай, астында- үстінде, жоғары- төмен ұғымдарын салыстыру Суретпен жұмыс</p>	<p>Дидактикалық ойын: «Оң мен солды ажырат» Оң мен сол қолдарын айыру керек. Көкеніс пен жеміс осылардың қайсысы оң мен сол қолда екенін табу керек. Мадақтау. Шығармашылық жұмыс. Дидактикалық ойын: «Машинаның жолдары» 1-топ: Шаршы тобына</p>

кітап тарқарау және тағы басқа әрекеттер)	Дидактикалық ойын: «Көше бойындағы жолдарды ата» <i>Шарты: Жіңішке , жалпақ жол туралы түсінік беру.</i>	<i>Тар жолда келе жатқан машинаны қызлмен бояу</i> II-топ:Тіктөртбұрыш тобына <i>Кең жолда келе жатқан машинаны көк түспен бояу. Әр топ машинаны санау, түстерін атау.</i>
Балалармен Жеке жұмыс	Картотека № 2 Дидактикалық ойын: «Орнын тап» Мақсаты: балалар өз бөлмесіне қажетті мүліктердің аттарын атап, суреттен таба алады	Картотека №13 Дидактикалық ойын:«Не жоқ?» Мақсаты: балалар жоқ затты тауып атын атап,сипаттама бере алады.
	коммуникативтік дағдыларды дамыту	
Серуенге дайындық	<i>Серуенге шығу туралы балаларға түсіндіру жұмыстары. Киімдерін дұрыс кие білуге үйрету. Аяқ киімнің оң солын түсіндіру. Серуенге шығу. Балалардың киіну реттілігін бақылау, киінгенде түймелерін қадап, аяқ киімінің бауын байлауды , киіміндегі олқылықтарды жөндеуді қадағалау. Киім шкафтарын таза ұстау және жинау</i>	
Серуен	Картотека №8 <i>Көктемгі ауа райын бақылау</i>	Картотека №9 <i>Құстарды бақылау.</i>
	Таңғы серуенді бекіту.	
Балалардың үйге қайтуы	<i>Ата –аналармен балалардың тазалықтары жайлы әңгімелесу.</i>	<i>Ата –аналармен балалары туралы әңгімелесу.</i>

Тәрбиелеу-білім беру процесінің циклограммасы
«Айгөлек»шағын орталығы

Топ: Орта топ.

Балалардың жасы: 3 жас

Жоспардың құрылу кезеңі : 26.03 – 29.03.2024ж

Күн тәртібінің үлгісі	Дүйсенбі	Сейсенбі	Сәрсенбі	Бейсенбі	Жұма
Балаларды қабылдау	Балалардың көңіл-күйін бақылау.дене қызуын өлшеп тазалықтарын тексеру. Арнайы журналға тіркеу. Мәдени- гигиеналық шараның орындалуын қадағалау. Медбике, психологпен бірлескен жұмыс.				
Ата-аналармен әңгімелесу, кеңес беру	«Балалардың демалыс күндерін қалай, қайда өткізгендері жайлы» әңгімелесу. Ата-аналараға ертеңгілік жаттығуға балаларды үлгертіп әкелулерін ата-аналарға түсіндіру				
Балалардың дербес әрекеті (баяу қимылды ойындар, үстел үсті ойындары, Бейнелеу әрекеті,	Картотека № 18 Дидактикалық ойын: «Қайсысы қайда тіршілік етеді?» Мақсаты: суреттерден көрген заттарының	Картотека № 21 Дидактикалық ойын: «Балық аулау» Мақсаты: сұрақтарға жауап бергізе отырып, логикалық қабілетін	Картотека № 20 Дидактикалық ойын: «Орнын тап» Мақсаты: балаларға өз бөлмесіне қажетті мүліктердің аттарын	Картотека № 17 Дидактикалық ойын: «Жеке атауын ата» Мақсаты: көкіністердің аттарын жеке – жеке атап, түстерін, пішіндерін	Картотека № 15 Дидактикалық ойын: «Құстарға көмектесеміз?» Мақсаты: Балалар құстар туралы

кітаптар қарау және тағы басқа әрекеттер	аттарын атап, олардың қайда өмір сүретінін біледі.	дамиды.	айтқып суреттен таба біледі.	ажырата біледі.	түсініп, өз ойын айта алады.
Танымдық және зияткерлік дағдыларды дамыту картотекасынан					
Таңертенгі жаттығу	Наурыз айының 4- аптасына арналған таңғы жаттығу кешені. Жаттығу кешені қосымша тіркелген Мақсаты: Жалпы даму жаттығуларын дұрыс жасай отырып, баланың қимыл-қозғалысын шыңдау				
Таңғыт ас	Балалардың беті қолын жуып, таңғы асқа отыру. Ас ішу мәдениетімен таныстырып отыру. Қасық, шанышқыны дұрыс пайдалануды үйрету. Асты сөйлемей ішу. Астан соң беті – қолды жуу.				
Ұйымдастырылған іс-әрекетке дайындық	Мына аспан астында Жақсы дос көп табылар Мен де соның бірімін, Сыйлығымды ал!	Ашық менің жүрегім Ылғи күліп жүремін. Бірге ойнап бір жүрер Достарым көп, білемін!	Сиқырлы айнадан Өзімді көрермін. Бақыттан жайнаған. Көзімді көремін.	Шақырамын сендерді Жолдастарым кел бері Толтырайық шаттыққа, Дөзеленген шеңберді.	Бақыт толы шеңберге, Шаттық толы шеңберге, Қол ұстасып келдік біз, Жан достарымыз енді біз.
Білім беру ұйымының кестесі бойынша ұйымдастырылған іс-әрекет.	Қызығушылықты ояту. Ертегілер еліне саяхат. Аудио дыбыс, ертегілер әні. Сұрақ- жауап. Балалар қандай ән есітіп тұрсыңдар? Ертегілер еліне саяхатқа барғыларың келе ме? Көзімізді жұмып 1,2,3 деп санасақ ертегі еліне жетеміз. Ертегі елінің орындықтары не деген керемет, оюланған. С. Оспановтың «Гүл туралы аңыз» ертегісін тамашалайық АҚТ технологиясымен. Ерте, ерте ертеде бір ауылда бидай мен гүл өседі. Адамдар гүлдерге тамсанып, бір-біріне сыйлайды. Гүлдің қош исі ауылды алып кетеді. Бір күні хан бәріне жар салады. Тек қана бидай өсіріңдер, гүлдің бәрін құртыңдар деп әмір береді.	Қызығушылықты ояту. Ғажайып сәт. Хат келу. «Сәлеметсіңдер ме балалар! Мен ертекі Ерден атаймын, мен сендерге мына сары чемоданды жібердім. Оны ашып қараңдар. Онда қандай ертегі бар екенін көресіңдер. Ертекі Ерден атайдан. Чемодан ашылады. Ой, бұл не? (Олар заттарды шығарып, қарап шығады). -Бұл халат, ақ түсті. Бұл қалпақ, ол да ақ. - Ақ халат пен қалпақ киген кім? (дәрігер). - Мынау не қол сәмке, бұл қол сәмке кімге керек? (дәрігерге). Онда не жатыр? (медициналық құрал) Балалар, қалай ойлайсыңдар, бұл заттардың барлығы қай ертегіден алынған? (Доктор Айболит). Балалар, айтыңдаршы, бұл	Қызығушылықты ояту. Бүгін таңертең біздің топтың есігінде мен әдемі себет таптым, бірақ онда не бар екенін сендермен бірге көруді шештім. Себетті ашу. Бұл не кітап? (ертегілер кітабы) Балалар, сендер ертегілерді жақсы көресіңдер ме? Тәрбиеші: Ертегілер сиқырлы елде – орманның артында, егістіктің артында, биік таулардың артында тұрады. Ой қозғау. Тәрбиеші: -Олай болса қандай ертегі білетіндеріңді тексерейік. Себетте ертегілердің сюжетті суреттері бар. Педагог ертегідегі жолдарды айтады. 1. «Ата ... отырғызды. Ол үлкен және биік болып өсті ... » (« Шалғам »)	Қызығушылықты ояту. Сендер ертегіге қонаққа барғыларың келе ме? Б: Иә. Немен барамыз Б: Ұшақ кілемі, Мыстанның сыпырғышы, сиқырлы кілемше. Тамаша! Ал енді кілем төселген ұшақпен ұшайық. Мұнда бізде кілем бар. Біз отырамыз, көзімізді жұмып, сиқырлы сөздерді айтамыз: «Бір, екі, үш! Кілем, кілем бізді алып кетіңіз, сиқырлы ел ертегілер мен ғажайыптарға толы жерге апарыңыз! Тосын сәт Сиқырлы музыка естіледі. Міне, біз ертегілер еліне келдік. Қараңдаршы, міне, балалары бар ешкі үйі? Ешкі балаларына шөп	Доптың көмегімен балалардан көңіл-күйлерін сұрау Тосын сәт. Айгерім қуыршақ келеді. Балалардан көмек сұрайды. Суреттегі қандай ертегі екенін білмей жатыр екен. Көмектесеміз бе? «Суретпен жұмыс» Бұл қандай ертегі? Ертегіні суреттеріне қарап айтып беру? Балалардың жауаптары. Миға шабул Дидактикалық ойын: «Кім тапқыр?» жұмбақ жасыру. Өзі бір қу, Жүрген жері айғай-шу. Тақтамен жұмыс. Тақтаға түлкі мен түлкішектер бейнеленген сурет ілу.

<p>Сұрақтар ілмегі -Хан қандай әмір берді? -Тек не өссін деді? -Неліктен бидайды таңдады? Адамдар гүлдердің бәрін таптап, жұла бастайды. Осы кезде бір бала бір гүлді үйіне апарып тығып өсіреді. Оны ешкімге көрсетпейді. Ал ауыл болса көңілсіз, жұпар гүлдің иісінде жоқ, өзі де жоқ. Сұрақ-жауап Неге ауыл көңілсіз болды? Неліктен? Бір күні хан қатты ауырады. Көптеген дәрігерлер оны емдей алмайды. Бір күні алыс жерден бір емші келеді, ол ханға тек қана бал қосылған дәрі жеу керек, сол кезде ғана тәуір боласың диді. Ой қозғау. -Балды неден аламыз? -Ара балды қайдан жинайды? Балды не үшін ідеді? Бұр күні гүлін таптатпаған, тығып сақтаған бала ханға бал әкеп береді. Хан қатты қуанып, балаға рақметін айтып, барлық дала, барлық қала гүл өсірсін деп бұйырады. Содан бері гүл даланың да, қаланың да көркі болыпты. Гүлім, гүлім, гүлім, - дейді, Гүл десе ел күлімдейді. Сансыз гүлден шырын жинап,</p>	<p>ертегіде не болды? Жануарлар ауырып қалды, доктор Айболит оларды емдей бастады, содан кейін Африкаға барып, балаларды да емдеді. Тосын сәт. Есік қағылады. Бұл кім екен? Балалар бізге қонаққа дәрігер Айболит келді. Дәрігер Айболит: Сәлеметсіздер ма балалар. Мен сендерге қонаққа келдім, мен аңдарды емдеп, енді сендердің денсаулықтарыңды тексеруге келдім. Дидактикалық ойын: «Дәрігер заттарын ата» Шарты: Дәрігер заттарын атап айту Қазір мен сендердің күлімдеген көздеріңді, қызғылт түсті беттеріңді және әдемі күлкілеріңді, тістеріңді қарағым келіп тұр. Балалар қуана қарсы алады. Дәрігер Айболит балаларға жақындап, олардың бастарын сипалап, денсаулықтарын сұрайды. Айболит енді сендерден көмек сұрағым келіп тұр. орманда бір маймыл бүкіл заттарды араластырып жіберіпті, соны өз орнына қоюға көмектесіңдер. Дидактикалық ойын: «Өз орнына сал» Шарты: Заттарды өз жұбына қою.</p>	<p>2. Түлкі мені қараңғы ормандар арқылы апарады. Терезеден қара, мен саған бұршақ беремін (мысық, әтеш және түлкі) 3. «... Кенет оны түлкі кездестірді» Сәлем, досым! Сіз қандай әдемісіз »Ол бірден оған ән айтады ... » (Бауырсақ) 4. «Олар өмір сүрді - ата мен әже болды, олардың ... Ол жай емес, алтын жұмыртқа тапты...» (Алтын жұмыртқы) 5. «... Аю төбеде отырып, оны басып қалды, Барлық жануарлар одан әрең секірді ... »(Үйшік) Сендер ертегілерді жақсы біледі екенсіңдер. - Балалар, қараңдаршы, себетте тағы қандай ертегі тығылып жатыр? Ол үшін жұмбақты табуымыз керек. Миға шабуыл. Өзі қу, жүрген жері уда шу. Түлкі. Қоржыннан жұмсақ ойыншық - түлкіні шығарады. Жарайсыңдар балалар. Түлкі бізге ертегіден жүгіріп келді. Ал түлкіні қандай ертегіде кездестірдік? (Бауырса, үйшік, мысық, әтеш және түлкі.) Иә, расында да, бұл ертегілерде біз түлкіні</p>	<p>жжинауға кетіп қалған болуы керек. Балалар, ешкі туралы не айта аламыз, ол қандай? Балалар: қамқор, мейірімді, үнемді, еңбекқор. Ой қозғау. АҚТ технологиясымен жұмыс. Жеті лақ ертегісін түсіндіру. -Ешкінің төлін не дейміз? -Ол лақтарына не деп ескертті? -Ешкі үйіне келгенде лақтары анасының келгенін қайдан біледі? -Қасқыр үйге қалай кірді? Сөздік: Төлі, маңырайды, лақ, жіңішке, аңдиды., қарақтарым, шырақтарым, пеш, ну орман. Ғажайып сәт. Ән естіледі - ешкі жылайды. Балалар, не болды? Ешкі неге жылайды? Ешкі мен лақтарға қалай көмектесеміз? Балалардың жорамалдары. Біз қасқырды табуымыз керек. Қараңдаршы, қасқырдың қандай зұлым, айлакер, ол балаларды алдады, ол балалардың іздейтінін біліп, бәрін шатастырып алуды шешті. Міне, бірінші кедергі. Біз тапсырмаларды қалай</p>	<p>- Мына суретке қараңдаршы, мұнда не бейнеленген? -Түлкінің баласын қалай атайды? -Түлкі қандай? -Біз түлкі туралы көп ертегі оқығанбыз. Естеріңе түсіріңдерші, қандай ертегілерді білесіңдер? Балалардың жауаптары. -Өте жақсы. Олай болса мен сендерге бүгін түлкі туралы тағы бір ертегіні айтып беремін. «Түлкі мен ешкі» ертегі. Айтып беру. Ой қозғау. Мазмұны бойынша сұрақтар қою: Ертегіде қандай кейіпкерлер бар? Түлкі қайда түсіп кетеді? Ол құдықтан қалай шығып кетеді? -Ал, ешкі қандай? Ешкі кімнің сөзіне алданып қалады? - Не себептен? -Құдық қандай екен? Түлкінің жасағаны дұрыс па?Неге? Балалардың жауаптары Дидактикалық ойын. «Ертегі құрастыр» (пазл) Сергіту сәті: Бала, бала, балақай, Қол соғайық, алақай! Бір, екі, үш деп айтайық,</p>
----------------------------------------------------------------------------------------------------------------------------------------------------------------------------------------------------------------------------------------------------------------------------------------------------------------------------------------------------------------------------------------------------------------------------------------------------------------------------------------------------------------------------------------------------------------------------------------------------------------------------------------------------------------------------------------------------------------------------------------------------------------------------------------------------------------------------------------------------------------------------------------------------------------------------------------------------------------------------------------------------------------------------------	--------------------------------------------------------------------------------------------------------------------------------------------------------------------------------------------------------------------------------------------------------------------------------------------------------------------------------------------------------------------------------------------------------------------------------------------------------------------------------------------------------------------------------------------------------------------------------------------------------------------------------------------------------------------------------------------------------------------------------------------------------------------------------------------------------------------------------------------------------------------------------------------------------------------------------------------------------------------------------------------------------------	-----------------------------------------------------------------------------------------------------------------------------------------------------------------------------------------------------------------------------------------------------------------------------------------------------------------------------------------------------------------------------------------------------------------------------------------------------------------------------------------------------------------------------------------------------------------------------------------------------------------------------------------------------------------------------------------------------------------------------------------------------------------------------------------------------------------------------------------------------------------------------------------------------------------------------------------------------------------------------------------------------------	-----------------------------------------------------------------------------------------------------------------------------------------------------------------------------------------------------------------------------------------------------------------------------------------------------------------------------------------------------------------------------------------------------------------------------------------------------------------------------------------------------------------------------------------------------------------------------------------------------------------------------------------------------------------------------------------------------------------------------------------------------------------------------------------------------------------------------------------------------------------------------------------------------------------------	------------------------------------------------------------------------------------------------------------------------------------------------------------------------------------------------------------------------------------------------------------------------------------------------------------------------------------------------------------------------------------------------------------------------------------------------------------------------------------------------------------------------------------------------------------------------------------------------------------------------------------------------------------------------------------------------------------------------------------------------------------------------------------------------------------------------------------------------------------------------------------------------------------------------------------

<p>Бал аралар гүлдейді. Гүлді әрқашан ел іздейді – деп жырға қосыпты. Сұрақ: Хан ауруынан қалай жазылды? Ол балды қайдан тапты? Хан неліктен гүл өсіруге рұқсат берді?</p> <p>Дидактикалық ойын: «Гүлге араларды қондыр» Балаларды ара және гүл тобына бөлу. Гүл тобы ермексаздан гүл мүсіндеу. Ара тобы арларды қию, қиылған араны гүлге жапсыру.</p> <p>Дидактикалық ойын: «Бал салынған банкі» Шарты: Трафареттің көмегімен банкіні салу, губкамен ішіне балды бояу.</p> <p>Дидактикалық ойын: «Гүлді алқап» Шарты: Гүлді алқап құрастыру Балаларды мадақтау.</p> <p>Денешынықтыру 2 бөлім. Доппен жалпы дамыту жаттығулары.</p> <p>1. б.қ. - аяқтың ені бойынша аяқ тіреуі, доп төмен. Доп жоғары, саусақтармен көтеріліп, төмен, бастапқы қалпына келеді (4-5 рет). 2. б.қ. - аяқтың иық енінде тұруы, доп қолыңызда бүгілген қолыңызда. Алға</p>	<p>Мыс: Балға –балта, ручка-дәптер, шприц-дәрі т.б Айболит: Балалар: Аңдарға күнде нүктелі жаттығу жасаймыз, ал сіздер жасайсыздар ма? Әрине дәрігер біз күнде нүктелі жаттығулар жасаймыз.</p> <p>1. Мұрын саусақ ұшымен айналдырайық; 2. Қасымызды бармақпен айналдырайық; 3. Құлағымызды саусақ ұшымен айналдырайық; 4. Маңдайымызды саусақ ұшымен айналдырайық.</p> <p>Дәрігер Айболит: жарайсыңдар балалар, сендер жаттығуды жақсы біледі екенсіңдер, мен сендерге ризамын сол үшін сендерге тазалық сақтайтын құралдарды беремін, мен енді кетейін аңдар мені күтіп жатыр, ал сендерге айтарым, өздеріңді таза ұстаңдар, ауырмайық, әрдайым көтеріңкі көңіл күйде болыңдар, жақсы сау болыңыздар.</p> <p>Қортынды Сұрақ- жауап Балаларды мадақтау.</p> <p>Музыка Тақырыбы: «Біздің ауыл тойы» -Балалар, тойымызға сән беретін әндер мен күйлерді тыңдауға шақырамын. Музыка тыңдау: «Айжан</p>	<p>кездестіреміз, бірақ біздің қонағымыз ертегіден жүзіріп келіп, қоянды ренжітіп, үйден қуып жіберді. Балалар, сендер бұл ертегінің атын білесіңдер ме? Сендер оны тыңдағыларың келе ме? «Түлкі мен қоян» АҚТ технологиясымен жұмыс. ертегіні көрсету. Ертегі оқу. Оқыған кезде - ертегінің сюжеті бойынша иллюстрацияларды көрсету.</p> <p>Сергіту сәті. Музыкамен.</p> <p>Ертегі әңгіме. Тәрбиеші: Балалар, біз танысқан ертегі қалай аталады? Сізге ертегі ұнады ма? Ертегі қалай басталады? - Ал біздің ертегідегі қоян қандай болды? Оған не болды? - Түлкі оны үйінен қуып жіберді (мұңайды, жылады) - Қоянды қуып шыққанда түлкі жақсы болды ма, жаман болды ма? - Жаман (ол зұлым, мүлде мейірімді емес) - Ал қоянға не көмектесті? - Әтеш (-Ол қоянды құтқарды ма? - Иә, әтеш мейірімділік жасады, ол мейірімді – Ал оған тағы не көмектесуге тырысты, бірақ көмектесе алмады? - Қасқыр, аю, крокадиль -</p>	<p>орындаймыз? Біз батыл, ептіміз, балаларды табамыз, зұлым қасқырдан құтқарамыз! Балалар, сендер ешкі не жейтінін білесіңдер ме? Дид ойын: «Артығын тап» Шарты: Жеуге жарамсыз затты сызып тастау және себебін түсіндіру? Жарайсыңдар балалар! Біз бұл тапсырманы орындадық.</p> <p>Міне, екінші кедергі. Қауіпсіздік үшін Дидактикалық ойын: «Иә – жоқ» Шарты: Педагог қауіпсіз тәртіп ережелерін атайды және допты балаға лақтырады, ол иә немесе жоқ деп жауап береді. Сұрақ – жауап Ешкілер қасқырдың есігін аша алар ма еді? Сіз бейтаныс адамдарға есікті аша аласыз ба? Ата-ананың рұқсатынсыз серуендеуге бола ма? Сіз ата-анаңызбен бірге жүре аласыз ба? Ал егер пошташы есікті қағып кетсе, сіз оған есікті аша аласыз ба? Бейтаныс адамдардан кәмпит алуға бола ма? Жарайсыңдар балалар, сендер бұл қиын тапсырманы</p>	<p>Саусақтарды тартайық. Жалқау бала болмайық, Қолды қысып, ойнайық. Сахналау Балаларды рөлдерге бөлу. Автордың сөзін тәрбиеші айтып тұрады. Балалар қызығушылықпен ойнайды.</p> <p>Дидактикалық ойын: «Өз мекенін тап» Шарты: Ешкіні үйге, түлкіні орманға жапсыру. Қорытынды. Айгерім қуыршақ кқп ертегілермен танысқанына қуанып рахмет айтып қоштасады. Сұрақтар ілегі арқылы қорытындылау Балаларды мадақтау.</p> <p>Денешынықтыру 2 бөлім. Доппен жалпы дамыту жаттығулары.</p> <p>1. б.қ. - аяқтың ені бойынша аяқ тіреуі, доп төмен. Доп жоғары, саусақтармен көтеріліп, төмен, бастапқы қалпына келеді (4-5 рет). 2. б.қ. - аяқтың иық енінде тұруы, доп қолыңызда бүгілген қолыңызда. Алға қарай иілу, допты оңға (солға) айналдыру, түзу тұру, бастапқы қалпына келу (әр бағытта 3 рет). 3. б.қ. - отыру, аяқтар</p>
------------------------------------------------------------------------------------------------------------------------------------------------------------------------------------------------------------------------------------------------------------------------------------------------------------------------------------------------------------------------------------------------------------------------------------------------------------------------------------------------------------------------------------------------------------------------------------------------------------------------------------------------------------------------------------------------------------------------------------------------------------------------------------------------------------------------------------------------------------------------------------------------------------------------------------------------------------------------------------------------------------------------------	------------------------------------------------------------------------------------------------------------------------------------------------------------------------------------------------------------------------------------------------------------------------------------------------------------------------------------------------------------------------------------------------------------------------------------------------------------------------------------------------------------------------------------------------------------------------------------------------------------------------------------------------------------------------------------------------------------------------------------------------------------------------------------------------------------------------------------------------------------------------------------------------------------------------------------------------------------------------------------------------------------------------------	----------------------------------------------------------------------------------------------------------------------------------------------------------------------------------------------------------------------------------------------------------------------------------------------------------------------------------------------------------------------------------------------------------------------------------------------------------------------------------------------------------------------------------------------------------------------------------------------------------------------------------------------------------------------------------------------------------------------------------------------------------------------------------------------------------------------------------------------------------------------------------------------------------------------------------------------------------------------------------	--------------------------------------------------------------------------------------------------------------------------------------------------------------------------------------------------------------------------------------------------------------------------------------------------------------------------------------------------------------------------------------------------------------------------------------------------------------------------------------------------------------------------------------------------------------------------------------------------------------------------------------------------------------------------------------------------------------------------------------------------------------------------------------------------------------------------------------------------------------------------------------------------------------------------------------------------------------------------------------------	----------------------------------------------------------------------------------------------------------------------------------------------------------------------------------------------------------------------------------------------------------------------------------------------------------------------------------------------------------------------------------------------------------------------------------------------------------------------------------------------------------------------------------------------------------------------------------------------------------------------------------------------------------------------------------------------------------------------------------------------------------------------------------------------------------------------------------------------------------------------------------------------------------------------------------------------

<p>қарай иілу, допты оңға (солға) айналдыру, түзу тұру, бастапқы қалпына келу (әр бағытта 3 рет). 3. б.қ. - отыру, аяқтар алшақ, доп екі қолыңызда алдарыңызда. Доп жоғары, алға еңкейіп, саусақтардың арасындағы еденге тигізіңіз. Түзу, допты көтеру; бастапқы қалыпқа оралу (4-5 рет). 4. б.қ. - шалқасынан жатып, допты түзу қолмен бастың артында. Оң (сол) түзу аяқты көтеріңіз, доппен тізеңізге тигізіңіз. Аяғыңызды төмендетіңіз, бастапқы күйге оралыңыз (6 рет). 5. б.қ. - аяғы сәл алшақ, доп қолында бүгілген қолында. Қысқа кідіріспен (3-4 рет) кезектесіп, оңға және солға шеңбермен екі аяқпен секіру.</p> <p style="text-align: center;">Тыныс алу жаттығуы «Шар жарылды»</p> <p>Қозғалыстардың негізгі түрлері. 1. Құм салынған қапшықтарды тік мақсатқа лақтыру - диаметрі 2. Гимнастикалық орындықта жорғалап жүру алақан мен тізе арқылы</p> <p>3 бөлім. Ашық аспан астындағы «Торғайлар мен</p>	<p>қыз» (Құрманғазы), «Қамажай», «Хайләлім» әуендері (үнтаспада) орындалады. Балаларға әуендердің түрлі сипаттарын ажыратуды ұсынады. Дауыс жаттығуы: «Домбыра үні» айтылып, жаттығу барысында фразалар арасында дұрыстыныс алуларын қадағалайды. Дауыс ырғақтарын тыңдап, бақылайды. Дауысымыз ашылды, Бұлбұлдай сайраймыз, Көңілді ән айтып, Жадырап жайнаймыз. Ән айту: «Домбыра»(Ж. Тұрсынбаев, А.Асылбек) әнін қайталау. Жетекші ән мазмұнын түсіндіріп, көңілді ырғақты сезінулеріне ықпал етеді. Әннің мәтіні туралы сұрап, балаларды әңгімеге тартады. -Тойымызды қызықты ойындармен қыздыра түсейік, - деп ойынға шақырады. Ойын: «Тақия тастамақ», «Киіз үй» ойындары ұйымдастырылады. Балаларға өздері ұнататын билерін таңдап, өз беттерінше билеуге ерік береді. Би: «Асатаяқпен би», «Кел, билейік» билері</p>	<p>олар күшті, бірақ қорқақ; - Ал әтеш неліктен Түлкіні қуып жіберді, өйткені ол аюдан немесе өзіден әлдеқайда кішкентай және әлсіз? - Демек, әрқашан үлкен және күштілер көмекке келе алмайды. Тек сондай-ақ батыл болу керек. Ал енді ертегіде түлкі мен қоян қандай болғанын көрсетейік. - Әтеш оны қоянның үйінен қуып шыққанда Түлкі қандай болды (Қорықты) - Қоян үйіне қайтып келгенде қандай болды. (Көңілді, қуанышты) Қоянның қарны аш болып қалған, оған сәбіз бен қырыққабат жасап берейік. Дидактикалық ойын: «Қоянды тамақтандырамыз» Шарты: топ сәбіз мүсіндеу, 1 топ қырыққабат жапсыру. Ендеше Түлкіге көмектесіп оғанда үй жасап берейік. Дидактикалық ойын: «Түлкінің үйі» Шарты: Геометриялық пішіндерден үй құрастыру. Қорытынды бөлім - Балалар, міне біз «Түлкі мен қоян» ертегісімен таныстық және ол бізге нені үйретеді? (Әділеттілікті, жақсылық.)</p>	<p>орындадыңдар. Балалар қараңдаршы, міне ешкілер! Қасқыр біздің жақын екенімізді көріп, орнына қасқыр маскасын қалдырды. Балалар құтқарылды Біз батыл, епті балаларды таптық, олар зұлым қасқырдан аман қалды. Ой дамыту. Балалар, қараңдаршы, ешкілер бірдей ме, жоқ па? Және олардың бір-бірінен айырмашылығы неде? Балалар ешкілердің айырмашылығын атайды. Педагог балаларды олардың бойлары бірдей емес деген қорытындыға әкеледі. Дидактикалық ойын: «Ешкімен лақтар» Балалар ең үлкеннен кішіге дейін бойымен құрастырады. Ешкі шығып, балаларға рахметін айтады. Дидактикалық ойын: «Лақтарды үйге кіргіземіз» Шарты: Ешкінің үйіне лақтарды жапсыру. Дид ойын: «Лақтарды тамақтандырамыз» Шарты: Жасыл шөпті бояу. Қортынды: Міне, балаларды құтқардық, Балабақшаға</p>	<p>алшақ, доп екі қолыңызда алдарыңызда. Доп жоғары, алға еңкейіп, саусақтардың арасындағы еденге тигізіңіз. Түзу, допты көтеру; бастапқы қалыпқа оралу (4-5 рет). 4. б.қ. - шалқасынан жатып, допты түзу қолмен бастың артында. Оң (сол) түзу аяқты көтеріңіз, доппен тізеңізге тигізіңіз. Аяғыңызды төмендетіңіз, бастапқы күйге оралыңыз (6 рет). 5. б.қ. - аяғы сәл алшақ, доп қолында бүгілген қолында. Қысқа кідіріспен (3-4 рет) кезектесіп, оңға және солға шеңбермен екі аяқпен секіру.</p> <p style="text-align: center;">Тыныс алу жаттығуы «Шар жарылды»</p> <p>Қозғалыстардың негізгі түрлері. 1. Құм салынған қапшықтарды тік мақсатқа лақтыру - диаметрі 2. Гимнастикалық орындықта жорғалап жүру алақан мен тізе арқылы</p> <p>3 бөлім. Ашық аспан астындағы «Торғайлар мен машина» ойыны.</p>
-----------------------------------------------------------------------------------------------------------------------------------------------------------------------------------------------------------------------------------------------------------------------------------------------------------------------------------------------------------------------------------------------------------------------------------------------------------------------------------------------------------------------------------------------------------------------------------------------------------------------------------------------------------------------------------------------------------------------------------------------------------------------------------------------------------------------------------------------------------------------------------------------------------------------------------------------------------------------------------	-----------------------------------------------------------------------------------------------------------------------------------------------------------------------------------------------------------------------------------------------------------------------------------------------------------------------------------------------------------------------------------------------------------------------------------------------------------------------------------------------------------------------------------------------------------------------------------------------------------------------------------------------------------------------------------------------------------------------------------------------------------------------------------------------------------------------------------------------------------------------------------------------	------------------------------------------------------------------------------------------------------------------------------------------------------------------------------------------------------------------------------------------------------------------------------------------------------------------------------------------------------------------------------------------------------------------------------------------------------------------------------------------------------------------------------------------------------------------------------------------------------------------------------------------------------------------------------------------------------------------------------------------------------------------------------------------------------------------------------------------------------------------------------------------------------------------------------------------------------------------	---------------------------------------------------------------------------------------------------------------------------------------------------------------------------------------------------------------------------------------------------------------------------------------------------------------------------------------------------------------------------------------------------------------------------------------------------------------------------------------------------------------------------------------------------------------------------------------------------------------------------------------------------------------------------------------------------------------------------------------------------------------------------------------------------------------------------------------------------------------------------------	-----------------------------------------------------------------------------------------------------------------------------------------------------------------------------------------------------------------------------------------------------------------------------------------------------------------------------------------------------------------------------------------------------------------------------------------------------------------------------------------------------------------------------------------------------------------------------------------------------------------------------------------------------------------------------------------------------------------------------------------------------------------------------------------------------------------------------------------------------------------------

	<p>машина» ойыны. Залдың бір жағында «торғайлар» отыратын орындықтар орналастырылған. Екінші жағынан, олар гаражға арналған орынды көрсетеді. «Торғайлар ұядан ұшады» дейді мұғалім, ал «торғайлар» балалар орындықтардан секіреді (биіктігі 20 см), әр түрлі бағытта жүгіреді, қолдарын екі жаққа көтеріп - «ұшады». Дыбыстық сигнал естіліп, «машина» пайда болады (қолында рульдік бала). «Торғайлар» тез «ұяларына» ұшып кетеді. «Автокөлік» гаражға қайта оралады. Ойын қайталанады. Бір-бірден бағанда жүру. -Ұйымдастырылған оқу іс-әрекетінің нәтижесін талдайды: -Қандай жаттығулар жасадық? -Балалармен бірге ойнаған және жаттыққан қимыл қозғалыстарын еске түсіру.</p>	<p>қайталанады. -Қандай ән, күйлер тыңдадық? -Кімге қандай ән ұнайды? -Музыкалық аспаптардың қайсысын ұнатасыңдар? -Қандай билер биледіңдер?- деген сұрақтар қойып, балалардың үйренген іс-әрекеттерін еске сақтауларына ықпал етеді. -Енді тойға барып, өз өнерлеріңді көрсеттіңдер. Барлығың өнерпаз, өнерлі екенсіңдер, - деп мақтайды.</p>		<p>қайтатын кез келді. Біз сиқырлы сөздерді Айтамыз. Біздің ертегіге саяхатымыз ұнады ма?</p>	<p>Залдың бір жағында «торғайлар» отыратын орындықтар орналастырылған. Екінші жағынан, олар гаражға арналған орынды көрсетеді. «Торғайлар ұядан ұшады» дейді мұғалім, ал «торғайлар» балалар орындықтардан секіреді (биіктігі 20 см), әр түрлі бағытта жүгіреді, қолдарын екі жаққа көтеріп - «ұшады». Дыбыстық сигнал естіліп, «машина» пайда болады (қолында рульдік бала). «Торғайлар» тез «ұяларына» ұшып кетеді. «Автокөлік» гаражға қайта оралады. Ойын қайталанады. Бір-бірден бағанда жүру. -Ұйымдастырылған оқу іс-әрекетінің нәтижесін талдайды: -Қандай жаттығулар жасадық? -Балалармен бірге ойнаған және жаттыққан қимыл қозғалыстарын еске түсіру.</p>
Серуенге дайындық	Киіну: Серуенге шығу, балаларды біртіндеп киіндіру, киімдерінің дұрыс киілуін қадағалау, қатармен жүруге дағдыландыру.				
Серуен	Серуен № 7 Ауа райына бақылау жасау	Серуен № 9 Күннің көзін бақылау.	Серуен № 11 Құстарды бақылау.	Серуен № 4 Жәндіктердің алғашқы жандануын бақылау	Серуен № 17 Ауа райын бақылау.

Көктем серуен картотекасынан					
Серуеннен оралу	Тазалық процедурасы. Қолдарын сабынмен жууды, өз сүлгілеріне сүртінулерін талап ету, ұқыптылыққа, тазалыққа тәрбиелеу Балаларға реттілікпен киімдерін шешуі, өз сөрелеріне киімін жинап таза ұстауды, су болған киімдерін тәрбиешіге көрсетуге үйрету. Гигиеналық шараларын ұйымдастыру. Түскі асқа дайындық.				
Түскіас	Ұқыпты тамақтану дағдыларын, ас құралдарын қолдану дағдыларын жетілдіру. Тамақтану алдында мұқият жуынуды, тамақтану әдебін сақтап, асты аз-аздан алып, шусыз жеуді үйрету. Тамақтан соң ауыздарын шаюды қадағалау				
Күндізгі ұйқы	Белгілі жүйелікте киімдерін шешуді, киімдерін ұқыпты орындыққа іліп қоюды нысықтау. Өз төсек орындарын дайындап жатуды дағдыландыру, үлгере алмаған достарына жәрдемдесу. Балалардың тыныш ұйықтауына жағымды жағдай жасау				
Біртіндеп ұйқыдан ояту, сауықтыру – шаралары.	№4 Майтабанның алдын алу. Тырысамыз, тырысамыз Денсаулықты нығайтамыз Аяқ, қол мықты болып Май табаннан арыламыз. Арнай жолдармен жүру, дымқыл жолмен жүру.	№ 5 Арқанын қалпын сақтауға арналған жаттығулар. Ояту Оянайық балалар Маған тезірек қарандар Шапалақ ұрайық Орнымыздан тұрайық.	№ 6 Төсекте жатып жасайтын жаттығулар Тыныс алу жаттығулары Ұзын құлақ сұр қоян Ести қалып сыбырды Өсіп тұрған сәбізді Жұлып алып иіскеді.	№7 Майтабанның алдын алу. Ояту Көзімізді ашайық Бойымызды жазайық Терезеге қарап Күн жылуын алайық.	№10 Төсекте жатып жасайтын жаттығулар Мысықтар Ұйқыдан біз тұрамыз Көзімізді ашамыз Жан-жағымызға қарап Достарымызға күлеміз.
	Ұйқы ашар жаттығу картотекасынан				
Бесін ас	Қолдарын сабындап жуып, өз сүлгілеріне сүрту, ұқыпты тамақтану дағдыларын, тамақтану әдебін дұрыс сақтай білуге дағдыландыру.				
Балалардың дербес әрекеті (баяу қимылды ойындар, үстелүсті ойындары. Бейнелеу әрекеті, кітап тарқарау және тағы басқа әрекеттер)	. «Адамға қолшатыр не үшін керек» Саусақтардың ұсақ моторикасын дамыту, визуалды-моторлы үйлестіру. Қолшатырды безендіру Палитра әдісі-саусақпен Ойнайық, ойнайық та ойлайық! Қатардан артта қалып қоймайық, Белсенді болайық ортада, Уақытты тектен - тек жоймайық! Қимыл-қозғалыс ойыны: «Поезд» Мақсаты: Поездің жолаушылар және	Дидактикалық ойын: «Көп және біреу» Ойынның мақсаты: көп және біреу қатынас-тарын білуге үйрету; заттардың тең, тең емес топтарын салыстыру. Тәжірибе: «Кішкентай ғалымдар» Үлкендеу табақшаға су құйып, оғандоптарды салу арқылы доптардың жеңілекен інбалаларға көрсетіп, түсіндіру. Сұрақ-жауап: Балалар доп жеңілме ауырма, жәнәсуға батама, батпай ма? Осыны біліп көру үшін қазір біз сендермен тәжірибе	Денешынықтыру 2 бөлім. Доппен жалпы дамыту жаттығулары. 1. б.қ. - аяқтың ені бойынша аяқ тіреуі, доп төмен. Доп жоғары, саусақтармен көтеріліп, төмен, бастапқы қалпына келеді (4-5 рет). 2. б.қ. - аяқтың иық енінде тұруы, доп қолыңызда бүгілген қолыңызда. Алға қарай иілу, допты оңға (солға) айналдыру, түзу тұру, бастапқы қалпына келу (әр бағытта 3 рет). 3. б.қ. - отыру, аяқтар алшақ, доп екі қолыңызда алдарыңызда. Доп жоғары,	Ой дамыту. Ертегіні сахналау. Дидактикалық ойын: «Әртістер» Шарты. Берілген ролдерді сомдау. -Балаларды ролдерге бөлу. - Бет перделер кигізу. -Сөйлеу мәнерлерін қадағалау. -Қимыл -қозғалыстарын дұрыс жасай білуді түсіндіру. 3.Миға шабуыл Дидактикалық ойын: «Атын ата» Шарты: ертегіде кездескен кейіпкерлердің аттарын атау. Жағымды,	. «Ненің баласы?» Мақсаты: Балалардың «үлкен», «кіші» ұғымдары туралы түсініктерін бекіту; үй жануарлары туралы білімдерін кеңейту. Шығармашылық. Дидактикалық ойын: «Төлдерге қора жасаймыз» Шарты: Ермексиздан созу тәсілі арқылы қора жасау Дәстүрден тыс сурет салу Тосын сәт. «Торғайға көмек»

	<p>жүк көлігіекенін түсінеді Станцияларға уақытымен тоқтап жолаушыларды түсіруге,бірігіп ойнауға дағдыланады.</p>	<p>жасаймыз: допты суға салайық. Қане, қараңдаршыдопсуға батама, жоқ па? Батпайдыекен. Қалайойлайсыңдар неге, батпайды? Балаларқараңдаршыдоп су бетіндежеңілмеәлдеауырма? Балалар: Жеңіл Қортынды:Доп су бетіндежеңілболады. Ішінеауатолтырылған.Сонд ықтанолұрсаңсекіреді,тепсе ңқашады.</p>	<p>алға еңкейіп, саусақтардың арасындағы еденге тигізіңіз. Түзу, допты көтеру; бастапқы қалыпқа оралу (4-5 рет). 4. б.қ. - шалқасынан жатып, допты түзу қолмен бастың артында. Оң (сол) түзу аяқты көтеріңіз, доппен тізеңізге тигізіңіз. Аяғыңызды төмендетіңіз, бастапқы күйге оралыңыз (6 рет). 5. б.қ. - аяғы сәл алшақ, доп қолында бүгілген қолында. Қысқа кідіріспен (3-4 рет) кезектесіп, оңға және солға шеңбермен екі аяқпен секіру.</p> <p>Тыныс алу жаттығуы «Шар жарылды»</p> <p>Қозғалыстардың негізгі түрлері. 1. Құм салынған қапшықтарды тік мақсатқа лақтыру - диаметрі 2. Гимнастикалық орындықта жорғалап жүру алақан мен тізе арқылы</p> <p>3 бөлім. Ашық аспан астындағы «Торғайлар мен машина» ойыны. Залдың бір жағында «торғайлар» отыратын орындықтар орналастырылған. Екінші жағынан, олар гаражға арналған орынды көрсетеді.</p>	<p>жағымсыз кейіпкерлерді ажырата білу. -Неге олай ойлайсың</p>	<p>Торғай ұшып келеді. Балалардан көмек сұрайды. Досым жоқ. Маған дос торғайлар керек дейді. Көмектесеміз бе? Торғайға көмек Жұмыс жасаудың әдіс- тәсілдерін көрсету, түсіндіру. Трафаретпен жұмыс жасауды түсіндіру. Балалардың өз бетінше жұмысы. Бақылау.</p>
--	-----------------------------------------------------------------------------------------------------------------------------------	--------------------------------------------------------------------------------------------------------------------------------------------------------------------------------------------------------------------------------------------------------------------------------------------------------------------------------------------------------------	----------------------------------------------------------------------------------------------------------------------------------------------------------------------------------------------------------------------------------------------------------------------------------------------------------------------------------------------------------------------------------------------------------------------------------------------------------------------------------------------------------------------------------------------------------------------------------------------------------------------------------------------------------------------------------------------------------------------------------------------------------------------------------------------------------------------------------------------------------------------------------------------------------------------------------------------------------------------------------------------------------------------------------	-------------------------------------------------------------------------	-----------------------------------------------------------------------------------------------------------------------------------------------------------------------------------------------------------------------------------------------------------------------------------------------------------------------------

			<p>«Торғайлар ұядан ұшады» дейді мұғалім, ал «торғайлар» балалар орындықтардан секіреді (биіктігі 20 см), әр түрлі бағытта жүгіреді, қолдарын екі жаққа көтеріп - «ұшады». Дыбыстық сигнал естіліп, «машина» пайда болады (қолында рульдік бала). «Торғайлар» тез «ұяларына» ұшып кетеді. «Автокөлік» гаражға қайта оралады. Ойын қайталанатын.</p> <p>Бір-бірден бағанда жүру.</p> <p>-Ұйымдастырылған оқу іс-әрекетінің нәтижесін талдайды:</p> <p>-Қандай жаттығулар жасадық?</p> <p>-Балалармен бірге ойнаған және жаттыққан қимыл қозғалыстарын еске түсіру.</p>		
Балалармен Жеке жұмыс	<p>Дидактикалық ойын: «Орнын тап»</p> <p>Мақсаты: балалар өз бөлмесіне қажетті мүліктердің аттарын айтап, суреттен таба біледі.</p>	<p>Дидактикалық ойын: «Балабақша»</p> <p>Мақсаты: балабақша қызыметкерлерін және оларға қажетті құралдарды дұрыс атап, ажырата біледі</p>	<p>Дидактикалық ойын: «Не қайда тұрады?»</p> <p>Мақсаты: Ойын арқылы балалар заттың орналасу ретін біледі.</p>	<p>Дидактикалық ойын: Танып ал да, атын ата</p> <p>Мақсаты: заттың түр-түсін, пішінін, атын атай алады.</p>	<p>Дидактикалық ойын: «Әдемі гүл»</p> <p>Ойынның мақсаты: түрлі түсті бояудағы түстерді сәйкестендіре алады.</p>
Серуенге дайындық	Серуенге шығу туралы балаларға түсіндіру жұмыстары. Киімдерін дұрыс кие білуге үйрету. Аяқ киімнің оң солын түсіндіру. Серуенге шығу. Балалардың киіну реттілігін бақылау, киінгенде түймелерін қадап, аяқ киімінің бауын байлауды, киіміндегі олқылықтарды жөндеуді қадағалау. Киім шкафтарын таза ұстау және жинау				
Серуен	Серуен № 7 Ауа райына бақылау жасау	Серуен № 9 Күннің көзін бақылау.	Серуен № 11 Құстарды бақылау.	Серуен № 4 Жәндіктердің алғашқы жандануын бақылау	Серуен № 17 Ауа райын бақылау.

Таңғы серуенді бекіту.					
Балалардың үйге қайтуы	Ата –аналармен балалардың тазалықтары жайлы әңгімелесу.	Ата-аналарға балалардың жеке бас гигиенасына назар аудару керектігін ескерту.	Ата-аналарға балабақшаға төлейтін төлем ақысын уақытылы керектігін ескерту.	Ата-анамен балаларының тамақтануы жайында кеңесу беру.	Ата –аналармен балалары туралы әңгімелесу.