

Тәрбиелеу - білім беру процесінің циклограммасы

Білім беру ұйымы: «Бірлік бастауыш мектебі» КММ

Сынып : Мектепалды даярлық

Балалардың жасы: 5-6 жас

Жоспардың құрылу кезеңі: 1 қыркүйек 2023 жыл

Күн тәртібі	Дүйсенбі	Сейсенбі	Сәрсенбі	Бейсенбі	Жұма 1-қыркүйек
Балаларды қабылдау					Таңғы шеңбер. «Міне біз, міне сен және мен Біз бір отбасымыз».
Ата-аналармен әңгімелесу, кеңес беру					Ата –аналармен әңгіме: «Дұрыс тамақтануға баулу»
Балалардың дербес әрекеті (баяу қимыл -ды ойындар, үстел үсті ойындары, бейнелеу әрекеті, кітаптар қарау және тағы басқа әрекеттер)					Кітап бұрышына саяхат
Таңертеңгі жаттығу					Шынығайық бәріміз «Шынықтыру жасап біз, мықты болып өсеміз»

					Ертеңгілік жаттығу
Ұйымдастырылған іс-әрекетке дайындық					<p>1. Математика негіздері</p> <p>2. Қоршаған орта таныстыру</p> <p>3. Музыка</p> <p>4. Қазақ тілі</p>
Ұйымдастырылған іс-әрекет					<p>1. Математика негіздері Тақырыбы: Кеңістікте және қағаз бетінде бағдарлау Мақсаты:. Балалардың кеңістіктік қарым-қатынастарды орнатуға үйрету. Заттың кеңістікте және қағаз парағының бетінде орналасуын анықтау.</p> <p>2. Қоршаған орта таныстыру Тақырыбы: Ең жақын адамдар Мақсаты: Отбасы және отбасы мүшелері туралы ұғымдарын кеңейту</p> <p>3. Музыка Білімнің-бұлағың Міндеттері: Домбырада орындалатын күй жанрымен таныстыру, күйші-композитор Дәулеткерей шығармашылығымен таныстыру. Әннің сипатын қабылдау, дауысын дұрыс келтіріп орындау, ырғақтық бейнесі мен динамикасын дәл беру, әннің кіріспесін, басын, қайырмасын ажыратуға үйрету.</p>

					<p>Балалардың музыкаға деген құштарлығын арттыру</p> <p>4.Қазақ тілі</p> <p>Тақырыбы:Менің мектебім</p> <p>Мақсаты:өз мектебі туралы әңгімелей білуге үйрету.</p> <p>Ғажайып сәт.</p> <p>Қонақтар Сәуле мен Арман.Д/ойын:</p> <p>Танысу.Жаңа сөздермен таныстыру.Д/ойын</p> <p>Аудармашы.Өз мектебі туралы әңгімелеу.Мектепке келетін жолы белгіле.</p>
Серуен					Серуен картотекасы № 2
Серуеннен оралу					Жеке жұмыс, этикет ережелерін сақтауын қадағалау.
Балалардың үйге қайтуы					Амандықта жолығайық.

Тәрбиелеу - білім беру процесінің циклограммасы

Білім беру ұйымы: «Бірлік бастауыш мектебі» КММ

Сынып: Мектепалды даярлық

Балалардың жасы: 5-6 жас

Жоспардың құрылу кезеңі: 4-8 қыркүйек 2023 жыл

Күн тәртібі	Дүйсенбі 4- қыркүйек	Сейсенбі 5-қыркүйек	Сәрсенбі 6-қыркүйек	Бейсенбі 7-қыркүйек	Жұма 8-қыркүйек
Балаларды қабылдау	«Мамандықтың бәрі жақсы» Міндеті: Балаларды мамандықтармен таныстыру.	«Ас адамның арқауы» Міндеті: Балаларға аспазшының жұмысымен таныстыру, сұрақ-жауап	Таңертеңгілік шеңбер Нан қиқымын шашпаңдар Жерде жатса баспаңдар Теріп алып, қастерлеп Торғайларға тастаңдар.	Асхананы бақылау: Нанның қадірін түсіндіру Ойын: «Көңілді трактор»	Таңғы шеңбер. «Міне біз, міне сен және мен Біз бір отбасымыз».
Ата-аналар мен әңгімеле су, кеңес беру	Ата-аналармен әңгіме: Балалардың тазалығы жөнінде кеңес беру	Ата-аналармен әңгіме: Ата-аналарға балаларын ертеңгілік жаттығуға үлгертіп алып келулерін ескерту.	Ата-аналармен әңгіме: Балалардың жетістік пен дәрежесі үшін емес, сол қалпында сөзсіз қабылдап жақсы көретініңізді сездіріңіз.	Ата-аналармен әңгіме: Ата-аналарға балаларды тамақтарын тауысып жеуге үйретулерін ескерту.	Ата –аналармен әңгіме: «Дұрыс тамақтануға баулу»
Балалардың дербес әрекеті (баяу қимыл -ды ойындар,	«Ұшты-ұшты» Міндеті: Балалар әуеде ұшатын заттарды ажырата алады	«Мен дәрігер боламын» Міндеті: Балалар бір -бірімен ойнау арқылы өздерін дәрігер сезіне алады.	«Әдемі үйшік» Міндеті: Балалар өз еріктерімен үйшікті құрастыра алады	«Шаштараз» Міндеті: Балалар ойын арқылы шаш қиюшының еңбегін түсінеді.	«Тәрбиеші апайлар» Міндеті: Өздерін апайларының орынына қоя алады

үстел үсті ойындары, бейнелеу әрекеті, кітаптар қарау және тағы басқа әрекеттер)					
Таңертеңгі жаттығу	Көңілді шеңбер «Амандасайық» Ертеңгілік жаттығу	Музыкалық ырғақ «Біз баламыз шыныққан» Ертеңгілік жаттығу.	Таңғы шеңбер «Денсаулық олшынықсаң» Ертеңгілік жаттығу.	Таңертеңгілік шеңбер «Кел жарысайық» Ертеңгілік жаттығу	Шынығайық бәріміз «Шынықтыру жасап біз, мықты болып өсеміз» Ертеңгілік жаттығу
Ұйымдастырылған іс-әрекетке дайындық	Сабаққа біз даярмыз Жалқаулықты қоямыз, Үздік оқып әрқашан, Кілең бестік аламыз!	Кел, балалар, күлейік! Күлкім енен түлейік! Қабақ түйген не керек! Көңілді боп жүрейік!	Бір, екі, үш, Сынып іші тып-тыныш. Жалқаулықты тастаймыз, Сабақты біз бастаймыз.	Сәлем, достар, Білімдар, Кәне, түзу тұрындар! Мәнді қимыл жасаймыз, Маған назар бұрындар!	Біз қандаймыз, қандаймыз Шұғылалы таңдаймыз, Жарқыраған күндейміз, Ренжісуді білмейміз!
Ұйымдастырылған іс-әрекет	1. Дене шынықтыру «Спорт зал» Мақсаты: Балаларды сапқа тұрғызу, бір тізбекте саппен жүруге, жүгіруге жаттықтыру. Жалпы дамыту жаттығулары (ЖДЖ) негізгі бұлшық ет топтарын дамытуға, дұрыс дене бітімін қалыптастыруға арналған. Сапқа тұру Құмырсқаның жүрісімен жүру Шеңбер	1. Дене шынықтыру «Спорт залда ойнаймыз» Міндеті: Гимнастикалық орындық үстінде тепе-теңдікті сақтап жүруге үйрету. Допты жоғары лақтырып, екі қолмен қағып алуға жаттықтыру. 2. Көркем әдебиет Білімнің бұлағың	1. Дене шынықтыру «Денсаулықтың құпиялары» Мақсаты: Екі аяқтап секіру. Доп лақтыру және оны қағып алу жаттығулары. 2. Сөйлеуді дамыту Менің досым Міндеті: Суретке қарап әңгіме құрауды және	1. Көркем әдебиет Күз-жомарт Е. Өтетілеуұлы Міндеті: Өлеңді логикалық екіпінмен, үзілістермен жатқа айтуға дағдыландыру. Байланыстырып сөйлеуді жетілдіру. Өлең мазмұнын	1. Математика негіздері Біреу-көп Міндеті: Бір сөзінің мағынасымен таныстыру 2. Қоршаған орта таныстыру Мектеп мамандары Міндеті: Балалардың мектеп қызметкерлері

<p>болып тұру Жалпы дене Қырық аяқты білдіңбе Аяқтарын көрдіңбе жаттығуларын үйрету пайдасын түсіндіру «Қырық аяқ» ойыны? Дыбыстық әуенмен аяқтарды көбейту.</p> <p>2.Сөйлеуді дамыту Алғашқы күн Міндеті: Балаларды әңгімені жалғастырып айтуға үйрету; мазмұнды жалғастыру арқылы ой-қиялдарын дамыту;баланы ұқыптылыққа тәрбиелеу.</p> <p>3.Сауат ашу негіздері Дыбыс Міндеттері: Сөз және дыбыс терминдері туралы бастапқы түсініктерін қалыптастыру; жазу кезінде арқаны және қолдарды дұрыс ұстау ережелерімен таныстыру, қаламды немесе қарындашты дұрыс ұстауға үйрету. Ойлау қабілеттерін дамыту. Қағылезділікке, бастаған істі аяқтай білуге баулу. Шыдамдылыққа тәрбиелеу. Күтілетін нәтиже: Жасайды:жануарлар мен</p>	<p>А.Шаяхметов Міндеті: Әдеби шығармадағы қоғамдық өмір оқиғалары туралы түсінігін қалыптастыру. Өлеңнің баяндау сипатын сезінуге баулу. Өлең мазмұнын түсіндіре отырып, оған қатынасын, тілдік бейнелілігін сезінуге үйрету. Өлеңді дауыс ырғағымен мәнерлеп оқу, мазмұнымен таныстыру.Әдебишығармала рдағы қоғамдық өмір оқиғалары туралы түсініктерін дамыту. қызметкерлерінің еңбегін бағалауға тәрбиелеу.</p> <p>3.Қоршаған орта таныстыру Ең жақын адамдар Міндеті: Отбасы және отбасы мүшелері туралы ұғымдарын кеңейту</p> <p>4.Сауат ашу негіздер Дыбыс пен сөз Міндеті: :Табиғатта түрлі дыбыстардың бар екенін білдіру,олардан адамның даусын ажыратуға үйрету,дауыс ауызбен</p>	<p>байланыстырып сөйлеуді үйрету,баланың сөздік қорын байыту; 3.Сауат ашу негіздері Сөз Міндеті: Сөздерді дұрыс айтып,лексикалық мағынасын анықтауға жаттықтыру.</p> <p>4.Математика негіздері Кеңістікте және қағаз бетінде бағдарлау Міндеті: Балалардың кеңістіктік қарым- қатынастарды орнатуға үйрету.Заттың кеңістікте және қағаз парағының бетінде орналасуын анықтау</p>	<p>түсіндіре отырып, оған қатынасын, тілдік бейнелілігін сезінуге үйрету. Өлеңді дауыс ырғағымен мәнерлеп оқу, мазмұнымен таныстыру. Әдеби шығармалардағы қоғамдық өмір оқиғалары туралы түсініктерін дамыту. қызметкерлерінің еңбегін бағалауға тәрбиелеу.</p> <p>2.Математика негіздері Біреу-көп Міндеті: Бір сөзінің мағынасымен таныстыру</p> <p>3.Музыка Білімнің-бұлағың Міндеті: Домбырада орындалатын күй жанрымен таныстыру, күйші-композитор Дәулеткерей шығармашылығымен таныстыру. Әннің сипатын қабылдау, дауысын дұрыс</p>	<p>туралы олардың жұмысының маңыздылығы туралы білімдерін кеңейту. 3.Музыка Нота үйренейік. Міндеті: Балалардың ноталарды тануын,оны жатқа айтуын, музыкалық аспаптарға деген қызығушылығын ояту, оларды дыбысынан ажырата білуге және музыкаларды тыңдау арқылы эстетикалық талғамдарын, музыканы қабылдау деңгейін дамытуға, мінезіне қарай ажырата білуге үйрету. Нота сызығы, ноталардың суреттері, ноталардың суреті салынған пойыз, музыкалық аспаптар, аспаптардың суреті, ж.т.б Балалар «марш» екпінімен залға кіреді, айналып шеңбер</p>
---	---	--	---	---

	<p>жәндіктердің, көліктердің дауысын, жүрісін салады, жазу барысында үстелде дұрыс отыруды, қарындашты дұрыс ұстауды, үзік сызықтарды қосады; Түсінеді: сөздің дыбыстан тұратынын; саусақ бұлшық еттеріне арналған жаттығу жасауды. Қолданылатын көрнекі құралдар: жұмыс дәптері, үй жануарларының көркем суреттері. ҮІӨ барысы: Ұйымдастыру кезеңі – Балалар, сендер балабақшада сөз, сөйлем, буын, дыбыстармен танысасындар. Сендер сөздің дыбыстан тұратынын білесіңдер ме? Біз бүгін дыбыстар бағына саяхатқа барамыз. Дыбысты естиміз, аузымызбен айтамыз. – Балалар, айтыңдаршы, пойыз тоқтағанда қандай дыбыс шығарады? – Жақын арада аралар жүргенін қайдан білеміз? – Түнде қасымызға маса келгенін қайдан білеміз? Сергіту сәтін ойын арқылы өткізуге болады. «Жаңбыр» саусақ ойыны: Жаңбыр жауса, Тырс-тырс, Айтады гүл: – Дұрыс-дұрыс. Жаңбыр жауса, Тырс-тырс. Айтады қыр: – Ырыс-ырыс.. «Не қалай дауыстайды?» 9</p>	<p>айтылып, құлақпен естілетін түсіндіру. Дидактикалық ойын: «Ненің дыбысы?» Ойын шарты: ұнтаспадан әртүрлі көлік түрлерінің табиғат құбылыстарының, жан-жануар, жәндіктердің дыбыстарын естіртеді. Балалар ненің дыбысы екенін табу керек. Сергіту сәті: Тікірейіп құлағы Менен бұрын тұрады. Бойын жазып керіліп, Беті-қолын жуады. Дидактикалық ойын: «Дауысынан таны» Ойын шарты: балалар шеңбер болып тұрады, бастаушы санамақ санау арқылы бір баланы ортаға шығарып, көзін байлайды. Санамақ арқылы келесі баланы шығарады, ол көзі байлаулы тұрған баланың атын айтады. Ойын осылай жалғаса береді. саусақ бұлшық еттеріне арналған жаттығу жасатады. Сыңғыр, сыңғыр сырғалар Құлағымда сыңғырлар. Оң қолымда білезік, Сол қолымда білезік, Санап көрші, кәнеки, 1, 2, 3 – бір, екі, үш, Демаламыз жинап күш. Жұмыс дәптермен жұмыс: дәптердегі тапсырма орындалады. Көмек керек балаларға педагог</p>		<p>келтіріп орындау, ырғақтық бейнесі мен динамикасын дәл беру, әннің кіріспесін, басын, қайырмасын ажыратуға үйрету. Балалардың музыкаға деген құштарлығын арттыру 4.Қазақ тілі Менің бөлмелерім Міндеті: өз мектебі туралы әңгімелей білуге үйрету. Ғажайып сәт. Қонақтар Сәуле мен Арман.Д/ойын: Танысу. Жаңа сөздермен таныстыру. Д/ойын Аудармашы. Өз мектебі туралы әңгімелеу. Мектепке келетін жолы белгіле. Ұғалім жоспарымен</p>	<p>жасап тұрады, музыка жетекшісі балалармен амандасады, әртүрлі қимылдар жасап әуенге билейді. Балалардың сабаққа деген қызығушылығын арттыру мақсатында шаттық шеңбер жасаймыз Музыкада біз не үйренеміз? Бәрі бірге: до, ре, ми, фа, соль, ля, Музыканың мінезін ажырата біледі, аспаптармен танысты; Балалардың музыка мәдениетіне деген көз-қарастарын қалыптастырады. 4.Қазақ тілі Біздің топ Міндеті: Не? Нелер? сұрақтарын а дұрыс жауап беруге жаттықтыру, жаңылтпаш жаттау. Қазақ тіліне тән дыбыстарды дұрыс айту, сөздер мен сөйлемдерді түсінуді және қолдануды</p>
--	--	--	--	--	---

	<p>Дидактикалық ойын: Ойын шарты: үй жануарларының суретін көрсетіп, не істейтінін айтады. Балалар сол жануардың дауысын салады. Қой маңырайды: Сиыр мөңірейді: Жылқы кісінейді: Түйе боздайды: Ешкі бақырады: Бұл ойында үй жануарларының жүрісін де салуға болады. – Балалар, жазу үшін бізге не керек? Үстелде отыру ережесімен таныстыру: жазу барысында денені тік ұстап, дәптерді солға қарай қиғаштап қоямыз. Қарындашты үш саусақпен – басбармақ, сұқ саусақ, орта саусақтармен ұстайды (көрсету). Қарындаш ортаңғы саусақтың сол жағында болады. Басбармақ қарындашты сол жағынан, сұқ саусақ үстінен сүйемелдейді. Қарындаштың жоғарғы ұшы иыққа бағытталады (көрсетеді). Саусақ жаттығуы: қаламды екі немесе үш саусақпен айналдыртады. Саусақ жаттығуы: «Сорпаға тұз себейік». Жұмыс дәптермен жұмыс: дәптердегі тапсырма орындалады. Көмек керек балаларға көмектесу Бүгінгі ҰІӨ не түсіндіңдер,</p>	<p>көмектеседі. Бүгінгі сабақта не ұнады? Қай тапсырма ең қызықты болды?</p>			<p>Ойын «Біз саяхат жасаймыз» Д/ойын «Аудармашы»</p>
--	---	--	--	--	--

	<p>түсінбеген жерлерің бар ма? ең қызықты сәтін еске түсіріңдерші.</p> <p>4.Шығармашылық іс-әрекет Көшедегі үйлер Міндеті: Көпқабатты үйлер және бірқабатты үйлерге арналған бөлшектерді ретімен жапсыру, құрастыру, суретін салу, мүсіндеу дағдыларын қалыптастыру.</p>				
Серуенге дайындық	<p>Балалардың жоспарымен</p> <p>серуенге деген қызығушылықтарын туғызу, балалармен жеке әңгімелесу.</p>	Серуенге ойын құралдарын дайындау.	Серуенде балаларды жақсы әрекеттер етуге ынталандыру.	Серуен кезінде ұйымдастырылған еңбек тәрбиесі арқылы еңбек-сүйгіштікке баулу.	Табиғатқа деген қызығушылықтарын арттыру.
Серуен	Серуен картотекасы №1	Серуен картотекасы №2	Серуен картотекасы №3	Серуен картотекасы №4	Серуен картотекасы №5
Серуеннен оралу	Балалардың ұйымшылдықпен топқа оралуы киімдерін шешіп шкафтарына орналастыру.	Балалардың саппен топқа оралуы, сапта екі-екіден жүру.	Кім жылы сумен жуынса-өте жақсы сол бала. Кім салқын сумен жуынса –батыр бала ол бала. Ал егерде ол жуынбаса –ештене деп аталмайды ол бала.	Балалардың киімдерін ретімен шешінуге дағдыландыру.	Жеке жұмыс этикет ережелерін сақтауын қадағалау.

Балаларды ң үйге қайтуы	Сау болыңыз	Амандықта жолыққанша	Кездескенше	Ертеңге дейін	Ата-аналармен балаларының тазалықтары жайлы әңгімелесу.
-------------------------------	-------------	----------------------	-------------	---------------	--

Тәрбиелеу - білім беру процесінің циклограммасы
Білім беру ұйымы: «Бірлік бастауыш мектебі» КММ
Сынып: Мектепалды даярлық сыныбы
Балалардың жасы: 5-6 жас
Жоспардың құрылу кезеңі: 11-15 қыркүйек 2023 жыл

Күн тәртібі	Дүйсенбі 11- қыркүйек	Сейсенбі 12-қыркүйек	Сәрсенбі 13-қыркүйек	Бейсенбі 14-қыркүйек	Жұма 15-қыркүйек
Балаларды қабылдау	Балаларды көтеріңкі күймен қарсы алу. Балалар үшін жайлы жағдай жасау. Балаларға тәрбиешінің толық аты-жөнін атап сәлемдесуді үйрету. Баланың бүгінгі көңіл күйі туралы сұрау.				
Ата-аналармен әңгімелесу, кеңес беру	Балалардың көңіл-күйі, денсаулығы жайында ата-анамен әңгімелесу.				
Балалардың дербес әрекеті (баяу қимылды ойындар, үстел үсті ойындары, бейнелеу әрекеті, кітаптар қарау және тағы басқа әрекеттер)	Топта балалар арасында достық қарым-қатынасты тәрбиелеу. Топта балалармен шағын ойын орталықтарында еркін ойындарды ұйымдастыру, үстел үсті ойындары. Өнер орталығында сурет салу, суретті кітапшаларды бояу. Құрастыру материалдарымен ұрастыру ойындары, кітаптар қарау. Табиғат бұрышындағы еңбек. Бөлме өсімдіктеріне күтім жасау. Балалармен жеке жұмыс.				
Таңертеңгі жаттығу	Қыркүйек айына арналған таңертеңгі жаттығулар кешені. Жалпы дамытушы жаттығулар, қимыл белсенділігі, ойын әрекеті.				
Ұйымдастырылған іс-әрекетке дайындық	Балалардың сезінген әсерлерімен бөлісу, жаңалықтарды білу, бірлескен талқылау, қызығушылықтары жоспарларды, мәселелерді бойынша әрекет түрін таңдау, ережелер туралы келісу және т.б.				

	<p>Кім қайда отырады? Бойжазу Сұрақтарға жауап береді. Қолыңды көтер ойыны</p>	<p>Ойын «Болған еді-ал енді» -көп болған еді-енді...аз. -ыстық болған-енді..суық. -алыс болған-енді..жақын -жылдам болған-енді баяу -тыныш болған –енді..шу</p>	<p>Тамаша гой мектебім Сахатқа шығамыз. Алға басып келеміз, Бәрін бәрін білеміз.</p>	<p>Біз балдырған теңбасқан, Дос құшағын кең ашқан. Тілегіміз-тыныштық, Ашық болсын кең аспан. Мықты болсын іргеміз, Бәріміз де біргеміз.</p>	<p>Орнымыздан тұрайық, Қолды белге қоялық. Оңға, солға түзу тұр. Алға бір адым, Артқа бір адым. Жоғары, төмен қарайық, Орнымызды табайық.</p>
<p>Ұйымдастырылған іс-әрекет</p>	<p>1. Дене шынықтыру Күлкі сыйла» Міндеті: Заттар арасынан екі аяқпен секіріп жүруді, шығыршықты тігінен ұстап тұрып, оның ішінен сәл еңкейіп өтуді үйрету. 2. Сөйлеуді дамыту Міндеті: Менің досым Суретке қарап әңгіме құрауды және байланыстырып сөйлеуді үйрету, баланың сөздік қорын байыту;</p>	<p>1. Дене шынықтыру «Біз күшті ержүрекпіз» Міндеті: Допты бір біріне лақтыру. Орындық үстімен еңбектеу және тепе – теңдікті сақтау жаттығулары 2. Көркем әдебиет Кішкентай бағбан М.Төрежанов Міндеті: Әңгіменің эмоциялық-бейнелік мазмұнын жеткізе баяндауға баулу. Әңгімелеуде сюжеттік бірізділікті сақтап, бейнелеуіш сөздерді қолдануға</p>	<p>1. Дене шынықтыру «Мен ойнағанды жақсы көремін» Міндеті: Секіру және доппен жасалатын ойын – жаттығулары 2. Сөйлеуді дамыту Менің сүйікті ойыншығым Міндеті: Сұрақтарға толық жауап беруге дағдыландыру арқылы ауызекі сөйлеулерін дамыту; 3. Математика негіздері Заттарды ортақ қасиеті бойынша топқа біріктіру</p>	<p>1. Көркем әдебиет Кішкентай бағбан М.Төрежанов Міндеті: Әңгіменің эмоциялық-бейнелік мазмұнын жеткізе баяндауға баулу. Әңгімелеуде сюжеттік бірізділікті сақтап, бейнелеуіш сөздерді қолдануға үйрету. 2. Математика негіздері Заттарды ортақ қасиеті бойынша топқа біріктіріп Міндеті: Дара заттарды бөлуді үйрету. Бір элементтен тұратын жиын туралы түсінік беру. 3. Музыка</p>	<p>1. Математика негіздері 1 саны мен цифры 2 саны мен цифры Міндеті: 1 және 2 сандарының құрамы туралы білімін қалыптастыру. Ойын жағдаяты. Демонстрациялық материалдармен жұмыс. Ойын-жаттығуы. Бір-бірден, екі-екіден көрсетілген заттарды табу. Дәптермен жұмыс 1-2 тапсырманы орындау. Ермексаз бен практикалық жұмыс. 3-4 тапсырма</p>

	<p>3.Сауат ашу негіздері Сөз.Сөздің мағынасы Міндеті: Балаларды сөздерді дұрыс айтуға және сөздердің лексикалық мағынасын түсіне біоуге үйрету.</p> <p>4.Шығармашылық іс-әрекет Автобус Міндеті: Заттарды бірнеше бөліктерден бейнелей білу,жапсыру, құрастыруға,мүсінде у дағдыларын қалыптастыру</p>	<p>үйрету.</p> <p>3.Қоршаған орта таныстыру Мектеп мамандары Міндеті: Балалардың мектеп қызметкерлері туралы олардың жұмысының маңыздылығы туралы білімдерін кеңейту.</p> <p>4.Сауат ашу негіздері Біз дыбыс пен сөз туралы не білеміз Міндеті: Балалардың сөздің лексикалық мағынасын ажыратып,берілген дыбысқа сөз ойлап,оны дауыс ырғағымен айта білуге жаттықтыру</p>	<p>Міндеті: Дара заттарды бөлуді үйрету.Бір элементтен тұратын жиын туралы түсінік беру</p> <p>4.Сауат ашу негіздері Дауысты дыбыстар Міндеті: Сөздегі дыбыстардың бірізділігін белгілеуге үйрету</p>	<p>Нота үйренейік.</p> <p>Міндеті: Балалардың ноталарды тануын,оны жатқа айтуын, музыкалық аспаптарға деген қызығушылығын ояту, оларды дыбысынан ажырата білуге және музыкаларды тыңдау арқылы эстетикалық талғамдарын, музыканы қабылдау деңгейін дамытуға, мінезіне қарай ажырата білуге үйрету.</p> <p>Нота сызығы, ноталардың суреттері, ноталардың суреті салынған пойыз, музыкалық аспаптар, аспаптардың суреті, ж.т.б Балалар «марш» екпінімен залға кіреді, айналып шеңбер жасап тұрады, музыка жетекшісі балалармен амандасады, әртүрлі қимылдар жасап әуенге билейді. Балалардың сабаққа деген қызығушылығын арттыру мақсатында шаттық шеңбер жасаймыз Музыкада біз не үйренеміз? Бәрі бірге: до, ре, ми, фа, соль, ля,</p>	<p>Математикалық жазулар дәптерімен жұмыс. Ұсақ қол моторикасын дамыту.</p> <p>2.Қоршаған орта таныстыру Заттардың адам өміріндегі маңызы.Заттар неден жасалады? Міндеті:Заттар,олардың белгілері мен ерекшеліктері туралы ұғымдарын қалыптастыру. Демонстрациялық материалмен жұмыс. Қ.Б:Күз бояуы өлеңін оқу.Дидактикалық ойын: Кімде не Бар?</p> <p>3.Музыка Музыка:Көңілді ырғақтар Міндеті: Музыка сипатын ырғақты жүріспен, музыканың ширақ сипатын жеңіл, ырғақты жүгіріспен беру.</p> <p>3.Музыка Көңілді ырғақтар Міндеттері: Әннің</p>
--	--	---	--	--	---

				<p>Жарайсындар! Соль және си. Музыканың мінезін ажырата біледі, аспаптармен танысты; Балалардың музыка мәдениетіне деген көз-қарастарын қалыптастырады.</p> <p>4.Қазақ тілі Біз мектепте не істейміз? Міндеті: Сөздерді сөз тіркесімен айтуға сөйлем құрауға жаттықтыру.Қазақ тіліндегі сөздер мен сөйлемдерді түсініп және күнделікті өмірде қолдана білуге үйрету. Тақпақ жаттау. Шағын мәтіндер құрауға үйрету.</p>	<p>сипатын қабылдау, дауысын дұрыс келтіріп орындау. Шығармалардың эмоциялық мазмұнын, олардың сипатын, көңіл күйін ажырату. Музыка сипатына сәйкес ойын әрекеттерін орындау, музыкалық тіркестерге сәйкес қозғалыстарды өзгерту.</p> <p>Көңілді әуенге қызығушылықтарын арттыру.</p> <p>Күтілетін нәтижелер:</p> <p>қарапайым шығармалардағы эмоционалды мазмұндарды ажыратады; ән орындайды.</p> <p>бидің вальс, полька, халық биі сияқты жанрлары болатынын.</p> <p>пластикалық, ырғақты, мәнерлі қимылдарды орындайды.</p> <p>Қолданылатын көрнекті құралдар: би</p>
--	--	--	--	---	--

					<p>жанрлары, бишілердің суреттері бейнеленген иллюстрация, балалар музыкалық аспаптары - бубендер мен металлофондар, нота хрестоматиясы.</p> <p>Ұйымдастыру кезеңі</p> <p>Балалар музыкамен көңілді әуенімен Жүру, жүгіру</p> <p>Музыкалық-ырғақтық қимылдар: «Биімді қайтала» (үнтаспада, педагогтің таңдауымен). Балалар шеңбер бойымен тұрады, үнтаспада «Буги-буги», «Егер саған ұнаса» т.б.</p> <p>би әуендері ойналып, ортаға шыққан бастаушы-«бишінің» қимылдарын дәл қайталау. Музыка тыңдау: «Вальс» Қ. Шілдебаев, «Полька» М. Красев, «Қамажай» халық әуені (өңдеген Н. Меңдіғалиев).</p>
--	--	--	--	--	---

					<p>Балаларға би туралы мәліметтер беріп, бидің түрлерінен үзінділер тыңдату.</p> <p>Билер ұлттық билер, көңілді полька биі, шыр айнала билейтін вальс болып бөлінеді.</p> <p>Вальс биінде жұптасып, қалықтап айналып билейді, полькада аяқты тізеден көтере жеңіл секіреді, ал «Қамажай» – қазақ халқының ұлттық биі екендігін түсіндіру.</p> <p>Ән айтар алдында дауыс жаттығуын жасап алып, әуенді таза айтуға ұмтылу.</p> <p>Ән айту: «Мен өнерлі баламын» (М. Омаров)</p> <p>Ән орындау кезінде айғайламай, бір-бірін тыңдап, үндесе айтуды қадағалау.</p> <p>Таныс «До-ре-ми» әнін (Ө. Байділдаев) қайталау, сөздерін анық, таза орындауға</p>
--	--	--	--	--	---

					<p>үйрету.</p> <p>Билер: «Жұптасу биі» (чех халық әуені).</p> <p>Би қимылдарын еске түсіру, еркін, өз беттерімен орындауға баулу. Ойындар, хороводтар: «Ән салған кім? (А. Райымқұлова) Педагог ойын шартын түсіндіреді.</p> <p>Балалардың ойынға белсене қатысуларын қадағалау. Музыкалық аспапта ойнау: «Еркемай» қазақтың халық әні (өңдеген Б. Дәлденбай). Педагог шығарманы орындап, балалардан музыка ырғағына сәйкес қол соғуды сұрайды. Аспаптарды таратып беріп, орындау ретін түсіндіреді.</p> <p>4.Қазақ тілі Мектеп қызметкерлері Міндеті: Жіктеуді үйрету.Күз мезгілінің ерекшеліктері жайлы</p>
--	--	--	--	--	--

					<p>әңгімелеу. Қарашы күз келді. Сары алтын жауыпты іздерді. Күз біткен керуен түзеді. Көңілсіз неткен күз еді. Демонстрациялық материалмен жұмыс. Қ.Б:Күз бояуы өлеңін оқу. Дидактикалық ойын: Кімде не Бар</p>
<p>Серуен Балалардың үйге қайтуы</p>	<p>Серуен картатекасы №1 Балалардың жетістіктері туралы әңгімелесу, балаларды тәрбиелеу мен дамытуда ата-ана сұрақтарына жауап беру, кеңес беру</p>	<p>Серуен картатекасы №2</p>	<p>Серуен картатекасы №3</p>	<p>Серуен картатекасы №4</p>	<p>Серуен картатекасы №5</p>

Тәрбиелеу - білім беру процесінің циклограммасы

Білім беру ұйымы: «Бірлік бастауыш мектебі» КММ

Сынып: Мектепалды даярлық

Балалардың жасы: 5-6 жас

Жоспардың құрылу кезеңі: 18- 22 қыркүйек 2023 жыл

Күн тәртібі	Дүйсенбі 18- қыркүйек	Сейсенбі 19-қыркүйек	Сәрсенбі 20-қыркүйек	Бейсенбі 21-қыркүйек	Жұма 22-қыркүйек
Балаларды қабылдау	Балаларды көтеріңкі күймен қарсы алу. Балалар үшін жайлы жағдай жасау. Балаларға тәрбиешінің толық аты-жөнін атап сәлемдесуді үйрету. Баланың бүгінгі көңіл күйі туралы сұрау.				
Ата-аналармен әңгімелесу, кеңес беру	Балалардың көңіл-күйі, денсаулығы жайында ата-анамен әңгімелесу.				
Балалардың дербес әрекеті (баяу қимылды ойындар, үстел үсті ойындары, бейнелеу әрекеті, кітаптар қарау және тағы басқа әрекеттер)	Топта балалар арасында достық қарым-қатынасты тәрбиелеу. Топта балалармен шағын ойын орталықтарында еркін ойындарды ұйымдастыру, үстел үсті ойындары. Өнер орталығында сурет салу, суретті кітапшаларды бояу. Құрастыру материалдарымен ұрастыру ойындары, кітаптар қарау. Табиғат бұрышындағы еңбек. Бөлме өсімдіктеріне күтім жасау. Балалармен жеке жұмыс.				

Таңертеңгі жаттығу	Қыркүйек айына арналған таңертеңгі жаттығулар кешені. Жалпы дамытушы жаттығулар, қимыл белсенділігі, ойын әрекеті.				
Ұйымдастырылған іс-әрекетке дайындық	Балалардың сезінген әсерлерімен бөлісу, жаңалықтарды білу, бірлескен жоспарларды, мәселелерді талқылау, қызығушылықтары бойынша әрекет түрін таңдау, ережелер туралы келісу және т.б.				
	Шолып едім бақшаны Қауын біткен сап-сары Көрінеді шалғайдан Бел белестер сарғайған	Ортақ мекен жер шары Төбемізде бір аспан Барлық ұлттың баласы Достығымыз жарасқан	Сау болсын деп деніміз Шынығамыз бәріміз Ерте оян, ерте тұр Алға қадам жасаймыз Жаттығуды бастаймыз Денсаулықты шынықтыр	Сәлем достар Білімдар, Кәне, түзу тұрындар! Мәнді қимыл Жасаймыз, Маған назар бұрындар!	Қолымызды қайшы етіп Қағаздарды қиямыз Қиып қиып аламыз Біз көңілді баламыз
Ұйымдастырылған іс-әрекет	1. Дене шынықтыру «Керуен» Міндеті: Азия халықтарының ойындарымен таныстыру. Бір аяқпен әртүрлі бағыта секіру түрлерін орындау. Достыққа тәрбиелеу. 2. Сөйлеуді дамыту Менің сүйікті ойыншығым Міндеті: Сұрақтарға толық жауап беруге	1. Дене шынықтыру «Бадминтон футбол» Міндеті: Қатарға тұруға жаттықтыру, 2-3 тізбекті сапта шашырап жүгіріп, содан соң тізбектегі орнын табуды; допты жоғары лақтырып, оны екі қолмен қағып алуға үйрету. 2. Көркем әдебиет Жемістер жыры Р. Қунақова Міндеті: :	1. Дене шынықтыру «Күзгі орманда» Міндеті: Денені түзу ұстап, тізені жоғары көтере еркін жүруге, жүгіруге, тізе мен санды жоғары көтеріп, ырғақпен жүруге; зал ішінде бір-біріне доп лақтырып жүгіруге жаттықтыру 2. Сөйлеуді дамыту Күз бояуы	1. Көркем әдебиет Жемістер жыры Р. Қунақова Міндеті: Өлеңді мәнерлеп, логикалық екпінмен, үзілістермен айтуға дағдыландыру. Тілдік ойлау қабілетін дамыту 2. Математика негіздері 3 саны мен цифры. 4 саны мен цифры	1. Математика негіздері 3 саны мен цифры. 4 саны мен цифры Міндеті: Цифрмен заттар санын сәйкестендіруді үйрету. Заттарды санау дағдыларын жетілдіру. 2. Қоршаған ортамен таныстыру Тақырыбы: Барлық мамандық қажет әрі маңызды Мақсаты: Мамандық

	<p>дағдыландыру арқылы ауызекі сөйлеулерін дамыту;</p> <p>3.Сауат ашу негіздер Жуан дауысты дыбыстар Міндеті: Жуан дауысты дыбыстарды есте сақтауға арналған жаттығуларды айтқызып тілдерін жаттықтыру.</p> <p>4.Шығармашылық іс-әрекет Тақырыбы: Жемістер Мақсаты: балаларды әртүрлі пішінді заттардың суретін салуға, мүсіндеуге, жапсыруға үйрету. Жұмбақ: Аспай піскен, Қайнамай түскен. Жеміс. Суретпен жұмыс. Күз аруы. Муляждар. Жұмыстың орындалу тәсілін түсіндіру. Көрме. Балалар шығармашылығы.</p>	<p>Өлеңді мәнерлеп, логикалық екпінмен, үзілістермен айтуға дағдыландыру. Тілдік ойлау қабілетін дамыту.</p> <p>2.Қоршаған ортамен таныстыру Заттардың адам өміріндегі маңызы. Заттар неден жасалады?</p> <p>Міндеті: Заттар, олардың белгілері мен ерекшеліктері туралы ұғымдарын қалыптастыру. жоспарымен</p> <p>3.Сауат ашу негіздері Жіңішке дыбыстар Міндеті: Жіңішке адуысты дыбыстарды естерінде сақтауға жаттығуларды айтқызып жаттықтыру</p>	<p>Міндеті: Балаларды әңгімені жалғастырып айтуға үйрету; мазмұнды жалғастыру арқылы ой-қиялдарын дамыту</p> <p>3.Математика негіздері 1 саны мен цифры 2 саны мен цифры Міндеті: 1 және 2 сандарының құрамы туралы білімін қалыптастыру. Ойын жағдаяты. Демонстрациялық материалдармен жұмыс. Ойын-жаттығуы. Бір-бірден, екі-екіден көрсетілген заттарды табу. Дәптермен жұмыс 1-2 тапсырманы орындау. Ермексаз бен практикалық жұмыс. 3-4 тапсырма Математикалық жазулар дәптерімен жұмыс. Ұсақ қол моторикасын дамыту.</p> <p>4.Сауат ашу</p>	<p>Міндеті: Цифрмен заттар санын сәйкестендіруді үйрету. Заттарды санау дағдыларын жетілдіру.</p> <p>3.Музыка Көңілді ырғақтар Міндеті: Музыка сипатын ырғақты жүріспен, музыканың ширақ сипатын жеңіл, ырғақты жүгіріспен беру.</p> <p>Міндеттері: Әннің сипатын қабылдау, дауысын дұрыс келтіріп орындау. Шығармалардың эмоциялық мазмұнын, олардың сипатын, көңіл күйін ажырату. Музыка сипатына сәйкес ойын әрекеттерін орындау, музыкалық тіркестерге сәйкес қозғалыстарды өзгерту.</p> <p>Көңілді әуенге қызығушылықтарын арттыру.</p> <p>Күтілетін нәтижелер: қарапайым</p>	<p>түрлері, олардың атқаратын қызметі, қоғамға келтіретін пайдасы туралы білімдерін толықтыру.</p> <p>3.Музыка Біздің аспаптар Міндеті: Ересектердің орындауындағы музыкалық пьесаларды тыңдау, жоғарғы регистр, аспаптың дыбысталу тембрін ажырату.</p> <p>Міндеттері: Ұлттық домбырада орындалатын күй жанрымен таныстыру.</p> <p>Әннің сипатын қабылдау, дауысын дұрыс келтіріп орындау, ырғақтық бейнесі мен динамикасын дәл беру. Әуеннің би сипатын сезіну, би қимылдарының элементтерін орындау. Балалардың музыка аспабына деген қызығушылығын арттыру.</p> <p>Күтілетін нәтижелер: әннің дыбысталуын тембрі бойынша ажыратады. регистр деген не екенін. ырғақты, мәнерлі қимылдарды орындайды. Қолданылатын көрнекті</p>
--	--	---	--	---	--

			<p>негіздері Жуан,жіңішке дыбыстар Міндеті:: Сөзде дауысты дыбыстар жуан немесе жіңіке дыбыстардан тұратынын түсініктерін бекіту</p>	<p>шығармалардағы эмоционалды мазмұндарды ажыратады; ән орындайды.</p> <p>бидің вальс, полька, халық биі сияқты жанрлары болатынын.</p> <p>пластикалық, ырғақты, мәнерлі қимылдарды орындайды.</p> <p>Қолданылатын көрнекті құралдар: би жанрлары, бишілердің суреттері бейнеленген иллюстрация, балалар музыкалық аспаптары - бубендер мен металлофондар, нота хрестоматиясы.</p> <p>Ұйымдастыру кезеңі</p> <p>Балалар музыкамен көңілді әуенімен Жүру, жүгіру</p> <p>Музыкалық-ырғақтық қимылдар: «Биімді қайтала» (үнтаспада, педагогтің таңдауымен). Балалар шеңбер бойымен</p>	<p>құралдар: Құрманғазының суреті, балалар музыкалық аспаптары: бубендер</p> <p>металлофондар, нота хрестоматия</p> <p>Ұйымдастыру кезеңі</p> <p>Балалар музыка әуенімен аяқтың ұшымен жеңіл жүгіріп, қол ұстасып, баяу тербеледі.</p> <p>Музыкалық-ырғақтық қимылдар: «Марш» (В. Дешевов). Әуенді тыңдап, ырғақты сезіне жеңіл жүруге дағдыландыру.</p> <p>Марш екпінімен тізені көтере адымдай басу, бірге қимылдауды үйрету.</p> <p>1-2 такт. Шеңбер бойымен қозғалмай тұру.</p> <p>3-18 такт. Әуенінде шеңбер бойымен адымдай басып, жүру.</p> <p>Әуен екінші рет қайталанғанда 3-16 тактіде шеңбер ішіне бұрылып тұрып, бір орында адымдау.</p> <p>Музыка тыңдау: «Балбырауын»</p>
--	--	--	---	--	--

				<p>тұрады, ұнтаспада «Буги-буги», «Егер саған ұнаса» т.б.</p> <p>би әуендері ойналып, ортаға шыққан бастаушы-«бишінің» қимылдарын дәл қайталау. Музыка тыңдау: «Вальс» Қ. Шілдебаев, «Полька» М. Красев, «Қамажай» халық әуені (өңдеген Н. Мендіғалиев).</p> <p>Балаларға би туралы мәліметтер беріп, бидің түрлерінен үзінділер тыңдау.</p> <p>Билер ұлттық билер, көңілді полька биі, шыр айнала билейтін вальс болып бөлінеді.</p> <p>Вальс биінде жұптасып, қалықтап айналып билейді, полькада аяқты тізеден көтере жеңіл секіреді, ал «Қамажай» – қазақ халқының ұлттық биі екендігін түсіндіру.</p> <p>Ән айтар алдында</p>	<p>(Құрманғазы).</p> <p>Композитор туралы мағлұмат беру, суретін көрсету. Құрманғазының күйлеріне тоқталу. Күйдің шығу тарихын айтып беру.</p> <p>Ән айтар алдында дауыс жаттығуын жасап алып, әуенді таза айтуға ұмтылу.</p> <p>Ән айту: «Балдырғандар әні» (Г. Жотаева).</p> <p>Әнді орындап, сипаты мен мазмұнына мән беріп, талдап, әңгімелеу. Әнді орындау кезінде бір-бірін тыңдап, үндесіп айтуға көңіл аудару.</p> <p>4.Қазақ тілі Менің сүйікті ойыншығым Міндеті: Ойыншықты сипаттау,сөздерді байланыстырып сөйлеу дағдыларын қалыптстыру</p>
--	--	--	--	---	--

				<p>дауыс жаттығуын жасап алып, әуенді таза айтуға ұмтылу.</p> <p>Ән айту: «Мен өнерлі баламын» (М. Омаров)</p> <p>Ән орындау кезінде айғайламай, бір-бірін тыңдап, үндесе айтуды қадағалау.</p> <p>Таныс «До-ре-ми» әнін (Ө. Байділдаев) қайталау, сөздерін анық, таза орындауға үйрету.</p> <p>Билер: «Жұптасу биі» (чех халық әуені).</p> <p>Би қимылдарын еске түсіру, еркін, өз беттерімен орындауға баулу. Ойындар, хороводтар: «Ән салған кім?» (А. Райымқұлова) Педагог ойын шартын түсіндіреді.</p> <p>Балалардың ойынға белсене қатысуларын қадағалау. Музыкалық аспапта ойнау: «Еркем-ай» қазақтың халық әні (өңдеген Б. Дәлденбай).</p>	
--	--	--	--	--	--

				<p>Педагог шығарманы орындап, балалардан музыка ырғағына сәйкес қол соғуды сұрайды. Аспаптарды таратып беріп, орындау ретін түсіндіреді.</p> <p>4.Қазақ тілі Менің ойыншықтарым Міндеті: Балалардың сөздік қорларын байыту, ойыншықтардың қазақша атауын есте сақтауға жаттықтыру. Қазақ тіліндегі сөздер мен сөйлемдерді түсініп және күнделікті өмірде қолдана білуге үйрету</p>	
<p>Серуен</p> <p>Балалардың үйге қайтуы</p>	<p>Серуен картотекасы №1,№2,№3,№4,№5</p> <p>Балалардың жетістіктері туралы әңгімелесу, балаларды тәрбиелеу мен дамытуда ата-ана сұрақтарына жауап беру, кеңес беру</p>				

Тәрбиелеу - білім беру процесінің циклограммасы

Білім беру ұйымы: «Бірлік бастауыш мектебі» КММ

Сынып: Мектепалды даярлық

Балалардың жасы: 5-6 жас

Жоспардың құрылу кезеңі: 25-29 қыркүйек 2023 жыл

Күн тәртібі	Дүйсенбі 25- қыркүйек	Сейсенбі 26-қыркүйек	Сәрсенбі 27-қыркүйек	Бейсенбі 28-қыркүйек	Жұма 29-қыркүйек
Балаларды қабылдау	Балаларды көтеріңкі күймен қарсы алу. Балалар үшін жайлы жағдай жасау. Балаларға тәрбиешінің толық аты-жөнін атап сәлемдесуді үйрету. Баланың бүгінгі көңіл күйі туралы сұрау.				
Ата-аналармен әңгімелесу, кеңес беру	Балалардың көңіл-күйі, денсаулығы жайында ата-анамен әңгімелесу.				
Балалардың дербес әрекеті (баяу қимылды ойындар, үстел үсті ойындары, бейнелеу әрекеті, кітаптар қарау және тағы басқа әрекеттер)	Топта балалар арасында достық қарым-қатынасты тәрбиелеу. Топта балалармен шағын ойын орталықтарында еркін ойындарды ұйымдастыру, үстел үсті ойындары. Өнер орталығында сурет салу, суретті кітапшаларды бояу. Құрастыру материалдарымен құрастыру ойындары, кітаптар қарау. Табиғат бұрышындағы еңбек. Бөлме өсімдіктеріне күтім жасау. Балалармен жеке жұмыс.				
Таңертеңгі жаттығу	Қыркүйек айына арналған таңертеңгі жаттығулар кешені. Жалпы дамытушы жаттығулар, қимыл белсенділігі, ойын әрекеті.				

<p>Ұйымдастырылған іс-әрекетке дайындық</p>	<p>Балалардың сезінген әсерлерімен бөлісу, жаңалықтарды білу, бірлескен жоспарларды, мәселелерді талқылау, қызығушылықтары бойынша әрекет түрін таңдау, ережелер туралы келісу және т.б.</p>				
	<p>Шынығу және денсаулық Жазда ықпайыстықтан Жазда суда жүземіз. Қыста бұқпай суықтан, Құмда күнге күйеміз. Айналысып спортпен, Жалаң аяқ жүземіз. Біз боламыз шыныққан, Қыста қызып денеміз, Денсаулығы мықты жан. Коньки, шаңғы тебеміз.</p>	<p>Сымбат-мүсін дегенің Бітім-көркі дененің. Сымбат-жүру әдемі, Дене қалпын тік ұстап: Көтеріп сәл кеудені, Иық жазып дұрыстап. Түзу отыр, қисаймай, Бүкіреймей жантаймай, Күш сап бас пен арқаға, Жатып алма партаға.</p>	<p>Достар бірге жүреміз. Бірге ойнаймыз, Күлеміз. Бірге балық аулаймыз. Міне біздер қандаймыз. Орман, көлге шыңға біз, Саяхатқашығамыз. Бөлінбейді іргеміз, Әрқашанда біргеміз.</p>	<p>Үлкенге де сіз, Кішіге сіз Сәлем бердік бәріңізге Құрметпенен біз. Сәлеметсізбе! Сәлем! Қайырлы таң! Қайырлы күн!</p>	<p>Басбармағы-атам, үйдің данасы, Балаң үйрек-әжем, ошақанасы. Отан терек-әкем, отау панасы, Шылдыр шүмек-шешем, шаңырақ ажары, Титтей бөбек-мен, бәрінің базары.</p>

<p>Ұйымдастырылған іс-әрекет</p>	<p>1. Дене шынықтыру «Ұлттық ойындар» Міндеті:Допты асыра лақтыру, кедергілерден еңбектеп өту жаттығулары 2. Сөйлеуді дамыту Күз бояуы Міндеті: Балаларды әңгімені жалғастырып айтуға үйрету;мазмұнды жалғастыру арқылы ой-қиялдарын дамыту 3. Сауат ашу негіздері Дауыссыз дыбыстар Міндеті: Сөзде дауысты дыбыстар дыбыстардан тұратынын түсініктерін бекіту 4.Шығармашылық іс-әрекет Күзгі жапырақтар Міндеті: қағазға заттарды орналастыру жапсыру, сурет салу, құрастыру, мүсіндеу дағдыларын қалыптастыру. Жұмбақ.</p>	<p>1. Дене шынықтыру «Ұлттық ойындар» Міндеті:Допты асыра лақтыру, кедергілерден еңбектеп өту жаттығулары 2. Көркем әдебиет Шаруа мен аю Орыс халық ертегісі Міндеті: Ертегінің мазмұнын эмоциямен қабылдай білуге дағдыландыру.Ертегі сюжеті бойынша рөлге бөліп мазмұндауға үйрету. 3. Қоршаған орта таныстыру Барлық мамандық қажет әрі маңызды Міндеті: Мамандық түрлері,олардың атқаратын қызметі,қоғамға келтіретін пайдасы туралы білімдерін толықтыру. 4. Сауат ашу негіздері Дауыссыз дыбыстар Міндеті: Сөзде дауысты дыбыстар</p>	<p>1. Дене шынықтыру «Қалай спортшыға болады» Міндеті: Біресе аяқтың ұшымен, өкшемен алма-кезек секіруге, жетекшінің белгісі бойынша бұрылуға, жүруге жаттықтыру 2. Сөйлеуді дамыту. Менің атам Міндеті: Балалардың күз белгілері жайлы білімдерін кеңейту,күз мезгілінің ерекшеліктері жайлы әңгімелесу;өлең тыңдау арқылы әңгіме құрап айту арқылы баланың сөйлеу тілін дамыту;күздің жомарт,мырза екенін айтып,мейірбандыққа тәрбиелеу. 2.Математика негіздері 5саны -6 саны және цифры бсаны және цифры Міндеті: Цифрды заттардың санымен</p>	<p>1.Көркем әдебиет Міндеті: Шаруа мен аю Орыс халық ертегісі Міндеті: Ертегінің мазмұнын эмоциямен қабылдай білуге дағдыландыру.Ертегі сюжеті бойынша рөлге бөліп мазмұндауға үйрету. 2. Математика негіздері 5саны -6 саны және цифры бсаны және цифры Міндеті: Цифрды заттардың санымен сәйкестендіруді үйрету. Заттарды санау дағдыларын жетілдіру. бсаны мен цифры Міндеті: 6 санының құрамы туралы білімін қалыптастыру. 6 санымен цифры туралы өлең оқу. Бір,екі,үш.Жинап алдық күш. Төрт.бес,алты.Біз жазамыз мықты.</p>	<p>1. Математика негіздері 9саны мен цифры Міндеті: 7.8.9 сандарының құрамы туралы білімін қалыптастыру. Сырым мен Әлия. Дұрыс көрсет ойын жаттығуы.Демонстрациялық материалмен жұмыс.Ойын алаңы. 7,8,9 цифрымен танысу.Тура,кері санау.7,8,9 цифры туралы өлең оқу. Дәптермен жұмыс. 1т.Не жетпейді? 2т.Саусақпен бастыр.3т.Цифрды жазу.4.т.Сандарды реті бойынша сызып қосу.Шашыраңқы сандар дид-қ ойыны. Математикалық жазулар дәптерімен жұмыс. 2.Қоршаған ортамен таныстыру Ауыл мен қала адамдарының еңбегі Міндеті: Ауыл мен</p>
----------------------------------	--	---	--	---	---

	<p>Жиын-терін болатын. Қамбаға астық толатын. Қызыл қырман ойнайтын. Қай мезгіл деп ойлайсың? Күз мезегілінің ерекшелігі мен ағаш жапырақтарының түрі туралы әңгімелесу. Сюжетті сурет. Балалар шығармашылығы. Мад ақтау Көрме.</p>	<p>дыбыстардан тұратынын түсініктерін бекіту</p>	<p>сәйкестендіруді үйрету. Заттарды санау дағдыларын жетілдіру. бсаны мен цифры Міндеті: 6 санының құрамы туралы білімін қалыптастыру. 6 санымен цифры туралы өлең оқу. Бір, екі, үш. Жинап алдық күш. Төрт, бес, алты. Біз жазамыз мықты. Дәптерімізді ашайық. Көрсетілген үлгіге, Әдемі етіп жазайық. Дәптермен жұмыс. 2тапсырма орындау. Цифрларды ермексизден жасау. Ойын жаттығулары. Топпен жұмыс. Текшемен ойын. Санақ материалмен жұмыс. 3тапсырма өз бетінше жұмыс. 4тапсырма суретті толықтыр. Жеке жұмыс. Математикалық жазулар дәптерімен жұмыс</p> <p>4. Сауат ашу</p>	<p>Дәптерімізді ашайық. Көрсетілген үлгіге, Әдемі етіп жазайық. Дәптермен жұмыс. 2тапсырма орындау. Цифрларды ермексизден жасау. Ойын жаттығулары. Топпен жұмыс. Текшемен ойын. Санақ материалмен жұмыс. 3тапсырма өз бетінше жұмыс. 4тапсырма суретті толықтыр. Жеке жұмыс. Математикалық жазулар дәптерімен жұмыс</p> <p>3. Музыка Біздің аспаптар Міндеті: Ересектердің орындауындағы музыкалық пьесаларды тыңдау, жоғарғы регистр, аспаптың дыбысталу тембрін ажырату.</p> <p>Міндеттері: Ұлттық домбырада орындалатын күй жанрымен таныстыру. Әннің сипатын</p>	<p>қаладағы адамдардың еңбегі мен таныстыру.</p> <p>3. Музыка Күзгі серуен Міндеті: Шығармалардың эмоциялық мазмұнын, олардың сипатын, көңіл күйін ажырату, әсерлі реңктерін ажырату.</p> <p>Міндеттері: Әннің сипатын қабылдау, дауысын дұрыс келтіріп орындау, ырғақтық бейнесі мен динамикасын дәл беру. Музыка сипатына сәйкес ойын әрекеттерін орындау: музыкалық тіркестерге сәйкес қимылдарды өзгерту. Қимылдарды музыкаға ілесе орындауларын қадағалау. Музыка тыңдау арқылы күз көріністерін сезіне білуге үйрету. Күтілетін нәтижелер: Жасайды: дауысын дұрыс келтіріп, ән орындайды. Түсінеді: музыка сипатына сәйкес қимылдарды өзгерту. Қолданады: музыкалық аспаптарда жеке және</p>
--	--	--	---	--	---

			<p>негіздері Дауыссыз дыбыстар Міндеті: Сөзде дауысты дыбыстар дыбыстардан тұратынын түсініктерін бекіту</p>	<p>қабылдау, дауысын дұрыс келтіріп орындау, ырғақтық бейнесі мен динамикасын дәл беру. Әуеннің би сипатын сезіну, би қимылдарының элементтерін орындау. Балалардың музыка аспабына деген қызығушылығын арттыру.</p> <p>Күтілетін нәтижелер: әннің дыбысталуын тембрі бойынша ажыратады.</p> <p>регистр деген не екенін. ырғақты, мәнерлі қимылдарды орындайды.</p> <p>Қолданылатын көрнекті құралдар: Құрманғазының суреті, балалар музыкалық аспаптары: бубендер металлофондар, нота хрестоматия Ұйымдастыру кезеңі</p> <p>Балалар музыка әуенімен аяқтың ұшымен жеңіл жүгіріп, қол ұстасып, баяу</p>	<p>бүкіл топпен ойнайды. Қолданылатын көрнекті құралдар: күзгі бақтың суреттері,</p> <p>Балалар музыка әуенімен музыка залына келіп, аяқтың ұшымен жеңіл жүгіріп, қол ұстасып, баяу тербеледі. Айналып, орнын ауыстырады.</p> <p>Музыкалық-ырғақтық қимылдар: «Марш» (Е. Андосов). Марш екпінімен тізені көтере адымдай басуды, бірге қимылдауды үйрету. Педагог балалармен күзгі серуен туралы әңгіме өткізеді. Музыка тыңдау: «Қазан» (П. Чайковский). Балаларға музыканы тыңдатып, күздің қандай құбылыстарын елестете алғанын сұрау. Ән айтар алдында дауыс жаттығуын жасап алып, әуенді таза айтуға ұмтылу. Ән айту: «Күзгі әуен» (А. Досмағанбет). Педагог әнді орындайды. Әннің мазмұнына көңіл бөліп, күз көріністерін</p>
--	--	--	---	---	--

				<p>тербеледі.</p> <p>Музыкалық-ырғақтық қимылдар: «Марш» (В. Дешевов). Әуенді тыңдап, ырғақты сезіне жеңіл жүруге дағдыландыру.</p> <p>Марш екпінімен тізені көтере адымдай басу, бірге қимылдауды үйрету.</p> <p>1-2 такт. Шеңбер бойымен қозғалмай тұру.</p> <p>3-18 такт. Әуенінде шеңбер бойымен адымдай басып, жүру.</p> <p>Әуен екінші рет қайталанғанда 3-16 тактіде шеңбер ішіне бұрылып тұрып, бір орында адымдау.</p> <p>Музыка тыңдау: «Балбырауын» (Құрманғазы).</p> <p>Композитор туралы мағлұмат беру, суретін көрсету.</p> <p>Құрманғазының күйлеріне тоқталу.</p> <p>Күйдің шығу тарихын</p>	<p>елестету, шумағын жәй, сабырмен орындау.</p> <p>Үйренген «Балдырғандар әні» әнін (Г. Жотаева) еске түсіру, сөздерін анық айтуға, ән ырғағымен орындауға баулу. Билер: «Шабандоздар биі» (үнтаспада «Жұмыр қылыш», «Билеп үйренейік» жинағынан). Би қимылдарын үйренуді жалғастыру, еске сақтауға үйрету. Ойындар, хороводтар: Ән-ойын "Етек-етек" (Т. Сарыбаева). Ойын шартын түсіндіріп, атрибуттарды пайдаланып ойнау. Қызығушылықтарын арттыру. Музыкалық аспапта ойнау: «Еркем-ай» қазақтың халық әні (өңдеген Б. Дәлденбай). Балаларды музыкалық ұрмалы аспаптарында әуен ырғағымен еркін ойнауға үйретуді</p> <p>4. Қазақ тілі</p> <p>Көкөністер Міндеті: : Тақпақты жаттау, көкөністердің қазақша атауларын дұрыс айтып диалог</p>
--	--	--	--	--	---

				<p>айтып беру.</p> <p>Ән айтар алдында дауыс жаттығуын жасап алып, әуенді таза айтуға ұмтылу.</p> <p>Ән айту: «Балдырғандар әні» (Г. Жотаева).</p> <p>Әнді орындап, сипаты мен мазмұнына мән беріп, талдап, әңгімелеу. Әнді орындау кезінде бір-бірін тыңдап, үндесіп айтуға көңіл аудару.</p> <p>4.Қазақ тілі Алтын күз Міндеті: Күз мезгілінің ерекшеліктерін қазақша айтуға үйрету. Қазақ тіліндегі сөздер мен сөйлемдерді түсініп және күнделікті өмірде қолдана білуге үйрету.</p>	<p>кұруға үйрету.2-3 сөйлеммен затты сипаттай білу дағдыларын дамыту</p>
--	--	--	--	--	--

Тәрбиелеу - білім беру процесінің циклограммасы

Білім беру ұйымы: «Бірлік бастауыш мектебі» КММ

Сынып: Мектепалды даярлық

Балалардың жасы: 5-6 жас

Жоспардың құрылу кезеңі: 2-6 қазан 2023 жыл

Күн тәртібі	Дүйсенбі 2- қазан	Сейсенбі 3-қазан	Сәрсенбі 4-қазан	Бейсенбі 5-қазан	Жұма 6-қазан
Балаларды қабылдау	Балаларды көтеріңкі күймен қарсы алу. Балалар үшін жайлы жағдай жасау. Балаларға тәрбиешінің толық аты-жөнін атап сәлемдесуді үйрету. Баланың бүгінгі көңіл күйі туралы сұрау.				
Ата-аналармен әңгімелесу, кеңес беру	Балалардың көңіл-күйі, денсаулығы жайында ата-анамен әңгімелесу.				
Балалардың дербес әрекеті (баяу қимылды ойындар, үстел үсті ойындары, бейнелеу әрекеті, кітаптар қарау және тағы басқа	Топта балалар арасында достық қарым-қатынасты тәрбиелеу. Топта балалармен шағын ойын орталықтарында еркін ойындарды ұйымдастыру, үстел үсті ойындары. Өнер орталығында сурет салу, суретті кітапшаларды бояу. Құрастыру материалдарымен ұрастыру ойындары, кітаптар қарау. Табиғат бұрышындағы еңбек. Бөлме өсімдіктеріне күтім жасау. Балалармен жеке жұмыс.				

әрекеттер)					
Таңертеңгі жаттығу	Қазан айына арналған таңертеңгі жаттығулар кешені.Жалпы дамытушы жаттығулар,қимыл белсенділігі,ойын әрекеті.				
Ұйымдастырылған іс-әрекетке дайындық	Балалардың сезінген әсерлерімен бөлісу,жаңалықтарды білу,бірлескен жоспарларды,мәселелерді талқылау,қызығушылықтары бойынша әрекет түрін таңдау,ережелер туралы келісу және т.б.				
	Қуан,шаттан,алақай, Қуанатын күн келді, Күліп шықты күн бүгін, Қайырлы таң! Қайырлы күн! Қайырлы күн,балалар!	Кел, балалар, күлейік, Күлкіменен түлейік. Күлкі көңіл ашады. Күліп өмір сүрейік.	Бәрінен мен күшті, Деп айтады оң қол. Неге сен?Ал мен ше! Деп келіспейді сол қол.Екі қолдың күштерін, Кәне сынап көрейік. Оңға,солға тартайық, Дастастырып қайтайық.	Жалқаулықтан қашайық, Жаттығулар жасайық. Кәнігі,ширақ қимылмен Кәнеки,қадам басайық: Алға бас,досым,1-2-3, Тағы дабіраз жүре түс.	Құлыншағым шапқылайды Тоқ,тоқ,тоқ, Тұяқтары тақылдайды Тоқ,тоқ,тоқ, Алыстағы ауылдарға шабады, Жасыл өлке жайлауға да барады.Құлыншақтың тұлымшағы желбіреп,Өскенде ол жүйрік тұлпар болады.
Ұйымдастырылған іс-әрекет	1. Дене шынықтыру «Менің сүйікті жануарларым» Міндеті: Біресе аяқтың ұшымен, өкшемен алма-кезек секіруге, жетекшінің белгісі бойынша бұрылуға 2. Сөйлеуді дамыту	1. Дене шынықтыру «Дене қабілетін дамыту»Міндеті: Денені дұрыс ұстау дағдыларын бекіту. Допты оң, сол қолымен жерге соғуға жаттықтыру 2. Көркем әдебиет	1. Дене шынықтыру «Доппен ойнап көілді көтер» Мақсаты: Допты асыра лақтыру, кедергілерден еңбектеп өту жаттығулары 2.Сөйлеуді дамыту	1.Көркем әдебиет Менің ойыншықтарым М.Әлімбаев Міндеті: Олеңді жаттау арқылы мәнерлеп айтуға дағдыландыру.Өлең тілінің бейнелілігін сезінуге баулу.Сөздік қорын байыту	1. Математика негіздері 10 саны Міндеті: 0 және 10 сандарының құрамы және олардың жазылуы туралы білімін қалыптастыру Ойын жағдаяты. Спорт алаңы.10 цифрмен танысу.

	<p>Менің атам Міндеті: Балалардың күз белгілері жайлы білімдерін кеңейту, күз мезгілінің ерекшеліктері жайлы әңгімелесу; өлең тыңдау арқылы әңгіме құрап айту арқылы баланың сөйлеу тілін дамыту; күздің жомарт, мырза екенін айтып, мейірбандыққа тәрбиелеу.</p> <p>3. Сауат ашу негіздері Біз нені үйрендік? Міндеті: Жаңылтпаштарды жаңылмай жылдам айтуға дағдыландыру.</p> <p>4. Шығармашылық іс-әрекет Айдарлы әтеш Міндеті: Елестету бойынша бірнеше бөліктерден заттар жасау жапсыру, құрастыру, суретін салу, мүсіндеу дағдыларын қалыптастыр</p>	<p>Менің ойыншықтарым М. Әлімбаев Міндеті: Өлеңді жаттау арқылы мәнерлеп айтуға дағдыландыру. Өлең тілінің бейнелілігін сезінуге баулу. Сөздік қорын байыту.</p> <p>4. Дене шынықтыру Мұғалім жоспарымен.</p> <p>3. Қоршаған ортамен таныстыру Тақырыбы: Ауыл мен қала адамдарының еңбегі Мақсаты: Ауыл мен қаладағы Міндеті: Адамдардың еңбегі мен таныстыру</p> <p>4. Сауат ашу негіздері Біз нені үйрендік, нені білдік? Міндеті: Жаңылтпаштарды жаңылмай жылдам айтуға дағдыландыру.</p>	<p>Қорыққанға қос көрінеді Міндеті: Отбасының күзгі бақшадағы еңбектері жайлы әңгімелесу; отбасының еңбегі туралы шығармашылық әңгіме құрауға үйрету; балалардың сөйлеу және ойлау қабілетін дамыту; балаларды еңбек етуге тәрбиелеу.</p> <p>3. Математика негіздері 9 саны мен цифры Міндеті: 7, 8, 9 сандарының құрамы туралы білімін қалыптастыру. Сырым мен Әлия. Дұрыс көрсет ойын жатттығуы. Демонстрациялық материалмен жұмыс. Ойын алаңы. 7, 8, 9 цифрмен танысу. Тура, кері сану. 7, 8, 9 цифр туралы өлең оқу. Дәптермен жұмыс. 1 т. Не жетпейді? 2 т. Саусақпен</p>	<p>2. Математика негіздері 9 саны мен цифры Міндеті: 7, 8, 9 сандарының құрамы туралы білімін қалыптастыру. Сырым мен Әлия. Дұрыс көрсет ойын жатттығуы. Демонстрациялық материалмен жұмыс. Ойын алаңы. 7, 8, 9 цифрмен танысу. Тура, кері сану. 7, 8, 9 цифр туралы өлең оқу. Дәптермен жұмыс. 1 т. Не жетпейді? 2 т. Саусақпен бастыр. 3 т. Цифрды жазу. 4 т. Сандарды реті бойынша сызып қосу. Шашыраңқы сандар дид-к ойыны. Математикалық жазулар дәптерімен жұмыс.</p> <p>3. Музыка Күзгі серуендер Міндеті: Шығармалардың эмоциялық мазмұнын, олардың сипатын, көңіл күйін ажырату, әсерлі реңктерін ажырату.</p> <p>Міндеттері: Әннің сипатын</p>	<p>Дәптермен жұмыс. 1 т. Суретке қарап сұрақтарға жауап беру. Ойын жаттығу Дұрыс көрсет. 2 т. Цифрды ермексаздан жасау. Практикалық жұмыс. 10 дөңгелек санап, үшбұрыш құрастыру. 3 т. Реті бойынша сызып, қос ойын жаттығуы. Сана. 4 т. Сандарды санап, реті бойынша жапсыру.</p> <p>2. Қоршаған ортамен таныстыру Нан дастарханға қалай келеді? Міндеті: Нанның дастарханға келу жолын түсіндіру арқылы, дихан мен наубайшының еңбегі туралы ұғындыру</p> <p>3. Музыка Күз-жомарт Міндеті: Шығармалардың эмоциялық мазмұнын, олардың сипатын, көңіл күйін ажырату, әсерлі реңктерін ажырату.</p> <p>Міндеттері: Әннің сипатын қабылдау, дауысын дұрыс келтіріп орындау, ырғақтық</p>
--	--	---	---	--	---

			<p>бастыр.3т.Цифрды жазу.4.т.Сандарды реті бойынша сызып қосу.Шашыраңқы сандар дид-қ ойыны. Математикалық жазулар дәптерімен жұмыс.</p> <p>4.Сауат ашу негіздері Қатаң дауыссыз дыбыстар Міндеті: Қатаң дауыссыздарды қайталалату арқылы естерінде сақтату</p>	<p>қабылдау, дауысын дұрыс келтіріп орындау, ырғақтық бейнесі мен динамикасын дәл беру. Музыка сипатына сәйкес ойын әрекеттерін орындау: музыкалық тіркестерге сәйкес қимылдарды өзгерту. Қимылдарды музыкаға ілесе орындауларын қадағалау. Музыка тыңдау арқылы күз көріністерін сезіне білуге үйрету. Күтілетін нәтижелер: Жасайды: дауысын дұрыс келтіріп, ән орындайды. Түсінеді: музыка сипатына сәйкес қимылдарды өзгерту. Қолданады: музыкалық аспаптарда жеке және бүкіл топпен ойнайды. Қолданылатын көрнекті құралдар: күзгі бақтың суреттері,</p> <p>Балалар музыка әуенімен музыка залына келіп, аяқтың ұшымен жеңіл жүгіріп, қол ұстасып, баяу тербеледі. Айналып, орнын ауыстырады.</p> <p>Музыкалық-ырғақтық қимылдар: «Марш» (Е. Андосов). Марш екпінімен тізені көтере адымдай</p>	<p>бейнесі мен динамикасын дәл беру. Музыка сипатына сәйкес ойын әрекеттерін орындау: музыкалық тіркестерге сәйкес қимылдарды өзгерту. Қимылдарды музыкаға ілесе орындауларын қадағалау. Музыка тыңдау арқылы күз көріністерін сезіне білуге үйрету. дауысын дұрыс келтіріп, «Күз жомарт» әнін үйрету,ән орындайды. музыка сипатына сәйкес қимылдарды өзгерту. музыкалық аспаптарда жеке және бүкіл топпен ойнайды.</p> <p>Қолданылатын көрнекті құралдар: күзгі бақтың суреттері, Балалар музыка әуенімен музыка залына келіп, аяқтың ұшымен жеңіл жүгіріп, қол ұстасып, баяу тербеледі. Айналып, орнын ауыстырады. Музыкалық-ырғақтық қимылдар:</p> <p>Музыка тыңдау</p> <p>Күз жомарт әнін жаттату</p> <p>Өлеңін жазған Е.Өтегілеуов</p> <p>Музыкасын жазған Д.Ботбаев</p> <p>1.Тоңазып атырап</p> <p>Көп жеміс піседі.</p>
--	--	--	---	---	--

				<p>басуды, бірге қимылдауды үйрету. Педагог балалармен күзгі серуен туралы әңгіме өткізеді. Музыка тыңдау: «Қазан» (П. Чайковский). Балаларға музыканы тыңдатып, күздің қандай құбылыстарын елестете алғанын сұрау. Ән айтар алдында дауыс жаттығуын жасап алып, әуенді таза айтуға ұмтылу. Ән айту: «Күзгі әуен» (А. Досмағанбет). Педагог әнді орындайды. Әннің мазмұнына көңіл бөліп, күз көріністерін елестету, шумағын жәй, сабырмен орындау. Үйренген «Балдырғандар әні» әнін (Г. Жотаева) еске түсіру, сөздерін анық айтуға, ән ырғағымен орындауға баулу. Билер: «Шабандоздар биі» (үнтаспада «Жұмыр қылыш», «Билеп үйренейік» жинағынан). Би қимылдарын үйренуді жалғастыру, еске сақтауға үйрету. Ойындар, хороводтар: Ән-ойын "Етек-етек" (Т. Сарыбаева). Ойын шартын түсіндіріп, атрибуттарды пайдаланып</p>	<p>Сарғайып жапырақ, Саудырап түседі Қайырмасы: «Күз-жомарт» дейміз біз Жемісін жейміз біз 2. Үстінде егінжай Салқын жел соғады Гүл, шөбі белдің, сай Қуарып солады. Қайырмасы: «Күз-жомарт» дейміз біз Жемісін жейміз біз 3. Аспанды сұрғылт бұлт Жан-жақты жабады. Күн бірте суытып, Жауын кеп жауады. Қайырмасы: «Күз-жомарт» дейміз біз Жемісін жейміз біз Дауыс жаттығуы «Ми-и-и-и-а» жаттығуын айтып, дауыстарын жаттықтырады. Піскен жемістер мен сары жапырақтардың суретін</p>
--	--	--	--	--	---

				<p>ойнау. Қызығушылықтарын арттыру. Музыкалық аспапта ойнау: «Еркем-ай» қазақтың халық әні (өңдеген Б. Дәлденбай). Балаларды музыкалық ұрмалы аспаптарында әуен ырғағымен еркін ойнауға үйретуді</p> <p>4.Қазақ тілі Жемістер Міндеті: Қазақ тіліндегі сөздер мен сөйлемдерді түсініп және күнделікті өмірде қолдана білуге үйрету. 2-3 сөйлеммен затты сипаттай білу дағдыларын дамыту</p> <p>.</p>	<p>көрсету. Ән айту «Күз-жомарт»әнін үйрету. Ырғақты қимыл «Күз-жомарт»әніне қимылдар пайдаланып ойнау. Қызығушылықтарын арттыру. Музыкалық аспапта ойнау:</p> <p>4.Қазақ тілі .Жемістер Міндеті: Қазақ тіліндегі сөздер мен сөйлемдерді түсініп және күнделікті өмірде қолдана білуге үйрету. 2-3 сөйлеммен затты сипаттай білу дағдыларын дамыту</p>
Серуен	Серуен картотекасы №1,№2,№3,№4,№5				
Балалардың үйге қайтуы	Балалар отбасында өздері не істей алатындары туралы әңгімелесу. Балалардың жетістіктері туралы әңгімелесу, балаларды тәрбиелеу мен дамытуда ата-ана сұрақтарына жауап беру, кеңес беру				

Тәрбиелеу-білім беру процесінің циклограммасы

Білім беру ұйымы «Бірлік бастауыш мектебі» КММ

Мектепалды даярлық

Балалардың жасы: 5-6 жас

Жоспардың құрылу кезеңі: 9 - 13 қазан 2023 оқу жылы

Күн тәртібі	Дүйсенбі	Сейсенбі	Сәрсенб	Бейсенбі	Жұма
Балаларды қабылдау	Мұғалімнің балалармен қарым-қатынасы: отбасы дәстүрлері туралы жеке әңгімелесу, қарым-қатынас және көтеріңкі көңіл-күй орнатуға ойындар ұйымдастыру. Жағымды жағдай орнату				
	Үстел үсті, саусақ және т.б. ойындар.	Құрылыс ойындары	«Мен спортшымын» ».Фотосуретте бейнеленген Суреттерді атау	Әңгімелесу. Спорт не үшін керек? әңгімелеп беру	Сурет салу. «Футболшы»

<p>Ата-аналармен әңгімелесу, кеңес беру</p>	<p>Ата-аналармен әңгіме:</p> <p>Балалардың тазалығы жөнінде кеңес беру</p>	<p>Ата-аналармен әңгіме:Ата- аналарға балаларын ертеңгілік жаттығуға үлгертіп алып келулерін ескерту.</p>	<p>Ата-аналармен әңгіме:</p> <p>Балалардың жетістік пен дәрежесі үшін емес, сол қалпында сөзсіз қабылдап жақсы көретініңізді сездіріңіз.</p>	<p>Ата-аналармен әңгіме:</p> <p>Ата-аналарға балаларды тамақтарын тауысып жеуге үйретулерін ескерту.</p>	<p>Ата –аналармен әңгіме:</p> <p>«Дұрыс тамақтануға баулу»</p>
<p>Балалардың дербес әрекеті (баяу қимылды ойындар, үстел үсті ойындары, бейнелеу әрекеті, кітаптар қарау және тағы басқа әрекеттер)</p>	<p>«Сәлемдесу айнасы»</p> <p>Дене қызуларын мен тазалығын тексеру</p> <p>Дене шынықтыру шаралары. Жағымды жағдай орнату.</p> <p>Балалардың көңіл - күйлеріне назар аударып, қызуын өлшеп қабылдау.</p>	<p>Сюжетті-рөлдік ойын:</p> <p>«Қалай тамақтанамыз»</p> <p>Ірі құрылыс материалдарымен және конструкторлармен ойындар.</p>	<p>Ойын– жаттығу:</p> <p>«Жуыну»</p> <p>Альбомдар,сюжетті картиналарқарастыру,</p> <p>Ірі құрылыс материалдарымен ойындар.</p>	<p>Ойын «Кімнің заттары?» (жақын адамдарының заттарын анықтау);</p> <p>Суретті кітапшаларды бояу, пазлдар, мозаика және т.б.</p>	<p>Сюжеттікойындар:</p> <p>«Менің күн тәртібім»,</p> <p>Айболит ертегісінен үзінді оқып беру;</p> <p>«Айболит кеңесі»үстел үсті театры және т.б.</p>
<p>Таңертеңгі жаттығу</p>	<p>Таңғы жаттығу кешені № 3</p>				

<p>Ұйымдастырылған іс-әрекетке дайындық</p>	<p>«Біз бақытты баламыз»</p> <p>Кел, шеңберге тұрайық, Қолымызды ұстайық. Күлімдейік күлейік, Тату болып жүрейік.</p>	<p>«Мен әдепті баламын»</p> <p>Амандасу үлкенге, Тәрбиенің басы ғой. Ал, кәнеки бәріміз, Сәлем дейік үлкенге.</p>	<p>«Нәр алып»</p> <p>Аман-есен болайық, Бейбітшілік қалайық! Күнге қарап шуақтанып, Суға қарап нәр алып, Табиғаттан шабыттанып, Денсаулықпен ойнап- күліп жүрейік.</p>	<p>«Қуан, шаттан!»</p> <p>Қуан, шаттан! Қуан, шаттан! Қуанатын күн бүгін. Қайырлы таң! Қайырлы күн! Күліп шықты күн бүгін.</p>	<p>«Қайырлы таң!»</p> <p>Қайырлы таң! Ормандар мен далалар. Қайырлы таң! Достасқан бар</p> <p>Балалар, Қайырлы таң! Жора-жолдас, ұл мен қыз!</p>
<p>Білім беру ұйымының кестесі бойынша ұйымдастырылған іс-әрекет</p>	<p>Ұйымдастырылған іс-әрекет</p>				
<p>1. Дене шынықтыру</p> <p>«Доппен ойнап көңіл көтеру!» Міндеті: Допты асыра лақтыру, кедергілерден еңбектеп өту жаттығулары</p> <p>2. Сөйлеуді дамыту</p> <p>Қорыққанға қос көрінеді</p> <p>Міндеті: Отбасының күзгі бақшадағы</p>	<p>1. Дене шынықтыру</p> <p>шынықтыру «Біз әртүрліміз»</p> <p>»Міндеті: Біресе аяқтың ұшымен, өкшемен алма-кезек секіруге, жетекшінің белгісі бойынша бұрылуға, жүруге жаттықтыр</p> <p>2. Көркем әдебиет</p>	<p>1. Дене шынықтыру</p> <p>«Зейінді баламыз»</p> <p>Міндеті: Денені дұрыс ұстай білу дағдысын қалыптастыру. Түрлі тапсырмаларды орындау арқылы жүру және жүгіру жаттығуларын қайталау. Доппен жаттығулар жаса</p>	<p>1. Көркем әдебиет</p> <p>Әкесі мен балалары Лев Толстой әңгімесі</p> <p>Міндеті: Сюжеттік бірзділікті сақтап, қисынды мазмұндауға баулу. Әңгіменің кейіпкерлерімен таныстыру.</p> <p>Байланыстырып сөйлеу дағдысын</p>	<p>1. Математика негіздері</p> <p>Заттарды өлшемі бойынша салыстыру.</p> <p>Міндеті: Әртүрлі заттар ұзындығы, биіктігі, ені немесе қалыңдығы арасындағы өлшемдік қатынасты дұрыс өлшемі бойынша өсу және кему ретімен қоя білуге үйрету. 2. Қоршаған</p>	

<p>еңбектері жайлы әңгімелесу;отбасының еңбегі туралы шығармашылық әңгіме құрауға үйрету;балалардың сөйлеу және ойлау қабілетін дамыту:балаларды еңбек етуге тәрбиелеу. жоспарымен.</p> <p>3.Сауат ашу негіздері</p> <p>Қатаң дауыссыз дыбыстар</p> <p>Міндеті Қатаң дауыссыздарды қайталалату арқылы естерінде сақтату</p> <p>4.Шығармашылық іс-әрекет</p> <p>Қоңырау</p> <p>Міндеті: Түрлі пішіндерді қиып жапсыру,</p> <p>құрастыру, суретін</p>	<p>Міндеті: Әкесі мен балалары</p> <p>Лев Толстой әңгімесі</p> <p>Міндеті: Сюжеттік бірізділікті сақтап,қисынды мазмұндауға баулу.Әңгіменің кейіпкерлерімен таныстыру.</p> <p>Байланыстырып сөйлеу дағдысын жетілдіру.</p> <p>3.Қоршаған ортамен таныстыру</p> <p>Нан дастарханға қалай келеді?</p> <p>Міндеті Нанның дастарханға келу жолын түсіндіру арқылы, дихан мен наубайшының еңбегі туралы</p> <p>4.Сауат ашу негіздері</p> <p>Қатаң дауыссыз</p>	<p>2.Сөйлеуді дамыту</p> <p>Отбасының күзгі еңбегі</p> <p>Міндеті: Балалардың сөйлеу мәдениетін жетілдіру;Қ.Шаңғытбаевтың «Күзгі жапырақтар» өлеңінің мазмұнын түсіндіру арқылы күз мезгілін сипаттап айтуға үйрету;сұрақтарға жауап бергізу арқылы балалардың сөздік қорларын дамыту;</p> <p>балаларды еңбексүйгіштікке,еңбек етуге тәрбиелеу.</p> <p>3.Математика негіздері</p> <p>10 саны</p> <p>Міндеті: 10санының жазбасын заттардың санымен сәйкестендіруге</p>	<p>жетілдіру.</p> <p>2.Математика негіздері</p> <p>Заттарды өлшемі бойынша салыстыру.</p> <p>Міндеті: Өртүрлі заттар ұзындығы,биіктігі,ені немесе қалыңдығы арасындағы өлшемдік қатынасты дұрыс өлшемі бойынша өсу және кему ретімен қоя білуге үйрету.</p> <p>гіздері</p> <p>3.Музыка:</p> <p>Күзгіжомарт</p> <p>Үш гүл үш түрлі көңіл күй</p> <p>Мақсаты:</p> <p>Шығармалардың эмоциялық мазмұнын, олардың сипатын, көңіл күйін ажырату, әсерлі реңктерін ажырату.</p> <p>Міндеттері: Әннің сипатын қабылдау,</p>	<p>ортамен таныстыру</p> <p>Менің Отаным Қазақстан</p> <p>Міндеті:Мемлекеттік мереке -Тәуелсіздік туралы түсініктерін қалыптастыру.</p> <p>3.Музыка</p> <p>Күзгі жаңбар</p> <p>Міндеті: - Музыкалық шығармалардың жанрларын ажыратуға (ән, күй, марш, би) үйрету.) Музыка тыңдау: «Ұстаз–ол» (муз.Д.Қиқымов,сөзі Ғ.Орманов). «Салауат» (муз. мен сөзі М. Оразалиева).</p> <p>Әнді тыңдап, сипатын, көңіл күйін ажырату. Ән мазмұнын әңгімелеуді ұсын</p> <p>Ұстаз деген кім? Ұстаздың қызметі туралы әңгімеле.Сүйікті ұстазыңа не сыйлар едің? Ұстазыңа арнаған гүл</p>
---	---	---	--	---

	<p>салу, мүсіндеу дағдыларын қалыптастыру</p>	<p>дыбыстар</p> <p>Міндеті. Қатаң дауыссыздарды қайталалату арқылы естерінде сақтату</p>	<p>үйрету. Заттарды санау және ретімен санау.</p> <p>4. Сауат ашу негіздері</p> <p>Ұяң дауыссыз дыбыстар</p> <p>Міндеті: Ұяң дауыссыздарды қайталату арқылы естерінде сақтату.</p>	<p>дауысын дұрыс келтіріп орындау, ырғақтық бейнесі мен динамикасын дәл беру. Музыка сипатына сәйкес ойын әрекеттерін орындау: музыкалық тіркестерге сәйкес қимылдарды өзгерту. Қимылдарды музыкаға ілесе орындауларын қадағалау. Музыка тыңдау арқылы күз көріністерін сезіне білуге үйрету. Күтілетін нәтижелер: Жасайды: дауысын дұрыс келтіріп, ән орындайды. Түсінеді: музыка сипатына сәйкес қимылдарды өзгерту. Қолданады: музыкалық аспаптарда жеке және бүкіл топпен ойнайды. Қолданылатын көрнекті құралдар: күзгі бақтың суреттері,</p> <p>Балалар музыка әуенімен музыка залына келіп, аяқтың ұшымен жеңіл жүгіріп, қол</p>	<p>шоғының суретін салып, қалаған түспен бояу.</p> <p>Аспапта ойнау: «Қандай аспап?» (муз. Б. Дәлденбай). Балалар музыка аспаптарының тембрі (бояуы) арқылы қай аспап ойналып жатқанын ажыратады. Балалар, сендер түрлі жанрда, түрлі ырғақта, түрлі көңіл күйде музыка тыңдадыңдар. Бүгін жанрларға тоқталамыз. «Күй» не екенін білесіндер, күй – аспаптық музыка, зейін салып тыңдасақ, не туралы екенін түсінуге болады. Көбіне домбырамен орындалады. Би музыкаларына «полька», «вальсті» жатқызуға болады. «Полька» – жеңіл, ойнақы болса, «вальс» – қалықтап, айналып биленеді. Музыка тыңдап, жанрларды ажыратайық.</p>
--	---	--	---	---	---

				<p>ұстасып, баяу тербеледі. Айналып, орнын ауыстырады.</p> <p>Музыкалық-ырғақтық қимылдар: «Марш» (Е. Андосов). Марш екпінмен тізені көтере адымдай басуды, бірге қимылдауды үйрету. Педагог балалармен күзгі серуен туралы әңгіме өткізеді. Музыка тыңдау: «Қазан» (П. Чайковский). Балаларға музыканы тыңдатып, күздің қандай құбылыстарын елестете алғанын сұрау. Ән айтар алдында дауыс жаттығуын жасап алып, әуенді таза айтуға ұмтылу. Ән айту: «Күзгі әуен» (А. Досмағанбет). Педагог әнді орындайды. Әннің мазмұнына көңіл бөліп, күз көріністерін елестету, шумағын жәй, сабырмен орындау. Үйренген «Балдырғандар әні»</p>	<p>4.Қазақ тілі</p> <p>Ойнайық та ойлайық</p> <p>Міндеті: Менгерген сөздерді ауызекі сөйлеу тілінде қолдануға талпындыру. Қазақ тіліндегі сөздер мен сөйлемдерді түсініп және күнделікті өмірде қолдана білуге үйрету.</p>
--	--	--	--	---	---

				<p>әнін (Г. Жотаева) еске түсіру, сөздерін анық айтуға, ән ырғағымен орындауға баулу.</p> <p>Билер: «Шабандоздар биі» (үнтаспада «Жұмыр қылыш», «Билеп үйренейік» жинағынан). Би қимылдарын үйренуді жалғастыру, еске сақтауға үйрету.</p> <p>Ойындар, хороводтар: Ән-ойын "Етек-етек" (Г. Сарыбаева). Ойын шартын түсіндіріп, атрибуттарды пайдаланып ойнау.</p> <p>Қызығушылықтарын арттыру. Музыкалық аспапта ойнау: «Еркем-ай» қазақтың халық әні (өңдеген Б. Дәлденбай).</p> <p>Балаларды музыкалық ұрмалы аспаптарында әуен ырғағымен еркін ойнауға үйретуді</p> <p>4.Қазақ</p> <p>Жидектер</p>	
--	--	--	--	--	--

Міндеті: Сөздерді байланыстырып, сөйлемдер құрауды дағдыландыру. 2-3 сөйлеммен затты сипаттай білу дағдыларын дамыту. Диалогке қатысуға үйрету.


**Жүгіруге арналған ойындар
«Торғайлар мен мысық»**



Ойын: «Торғайлар мен мысық»

Мақсаты: балаларды ойынның шартын бұзбай ойнауға, белгі бойынша қимыл-қозғалыс жасауға дағдыландыру, зейіндерін, байқағыштықтарын, жүгіру дағдыларын дамыту.

Шарты: Жерді шеңбермен белгілеу керек /5-6см.диаметрмен/. Ортада тәрбиешімен тағайындалған бала жүреді – ол мысық. Қалған балалар шеңбердің сыртында- олар торғайлар. Мысық ұйықтап қалады. Торғайлар шеңбердің ішіне дән жеуге кіреді. Мысық оянып кетеді де, торғайларды көріп, оларды ұстай



бастайды. Торғайлар шеңберден шығуға асығады. Шеңбердің ішінен мысыққа ұсталған торғайлар, шеңбердің ортасында қалады. Мысық 2-3 торғайды ұстаған соң, тәрбиеші жаңа мысықты таңдайды. Ұсталған торғайлар басқа ойынаушыларға қосылады. Ойын 4-5 рет қайталанады.
Ұсыныс: мысық ақырын барыпторғайларды ұстайды (қатты ұстамай, ақырын ғана қолын тигізеді)

Қимыл-қозғалысқа арналған ойындар


«Күн мен түн»



Ойын: «Күн мен түн»

Мақсаты: балаларды ойынның шартын бұзбай ойнауға, белгі бойынша қимыл-қозғалыс жасауға дағдыландыру, зейіндерін, байқағыштықтарын, жүгіру дағдыларын дамыту.

Шарты: «Күн» мен «Түн» деген екі топ алаң ортасындағы сызықтан 1,5-2м арақашықтықта бір-біріне арқасымен қарап тұрады. Жүргізуші біресе



бір, біресе екінші топты атайды. Аталған топ сол сәтте өз үйіне жүгіреді.

Басқа топ ойыншылары айналып, қашып бара жатқан қатысушыларды ұстап қалуға тырысады. Содан соң топтар орнына қайта оралады.

Ұсталған ойыншылар саны есептелінеді. Жүгіріс бірнеше рет қайталанады. Өзге топтың ойыншыларын көп ұстаған топ жеңіске жетеді.

Ереже:

1. Өз үйіне белгі берілмей тұрып жүгіруге тыйым салынады.
2. Тек үйдің сызығына дейін ғана ұстауға болады.
3. Ұсталған ойыншылар есептелген соң қайтадан ойынға кіреді.

Ұйымдастырылған іс-әрекет

Дене шынықтыру

«Зейінді баламыз»
Міндеті: Денені дұрыс ұстай білу дағдысын қалыптастыру. Түрлі тапсырмаларды орындау арқылы жүру және жүгіру жаттығуларын

Дене шынықтыру

«Бірінші бол»
Міндеті: Бір сызық бойына қойылған заттар арасында оң және сол аяқпен секіру. Сапқа тұрып, допты екі қолмен бастан асыра

Дене шынықтыру

«Командалық эстафеталар»
Мақсаты: Гимнастикалық орындық үстінде тепе-теңдікті сақтап жүруге үйрету. Допты жоғары лақтырып, екі қолмен қағып алуға жаттықтыру.

1. Көркем әдебиет

Әкесі мен балалары
Міндеті: сюжеттік бірізділікті сақтап, қисынды мазмұн дауға баулу.

1. Математика негіздері

Заттарды өлшемі бойынша салыстыру
Міндеті: аттарды өлшемі бойынша салыстыру біліктілігін қалыптастыру.

<p>қайталау. Доппен жаттығулар жаса</p> <p>2. Сөйлеуді дамыту</p> <p>Отбасының күзгі еңбегі</p> <p>Міндеті: Тақырып бойынша ауызекі сөйлеу тілдерін дамыту</p> <p>Күз мезгілінің суретіне қарап, әңгіме құрайды:</p> <p>«Күз мезгілі, бақшаның іші сары алтындай жарқырап тұр. Ағаштардан түскен жапырақтар жерде саудырап жатыр».</p> <p>Жапырақтардың түстері қандай?</p> <p>Бақшада кімдер жүр?</p>	<p>бір – біріне лақтыру</p> <p>2.Көркем әдебиет</p> <p>Менің ойыншықтарым</p> <p>Міндеті өлеңді жаттау арқылы мәнерлеп оқуға дағдыландыру</p> <p>Д/о.Бұл қандай ойыншық.</p> <p>Сөздік жұмыс.</p> <p>М.Әлімбаев.Менің ойыншықтарым өлеңін оқу.Өлең мазмұны бойынша сұрақтар.Мен құлын-шақ,құлынмын.</p> <p>Ақын болсаң жырыңмын.</p> <p>Батыр болсаң, тұлпармын.</p> <p>Негізі сол сырымның.</p>	<p>Сөйлеуді дамыту</p> <p>Отбасының күзгі еңбегі</p> <p>Міндеті: Тақырып бойынша ауызекі сөйлеу тілдерін дамыту</p> <p>Күз мезгілінің суретіне қарап, әңгіме құрайды:</p> <p>«Күз мезгілі, бақшаның іші сары алтындай жарқырап тұр. Ағаштардан түскен жапырақтар жерде саудырап жатыр».</p> <p>Жапырақтардың түстері қандай?</p> <p>Бақшада кімдер жүр?</p> <p>Бақшадағы балаларға ат қойындаршы?</p> <p>Бақшада балалар не</p>	<p>Сықырлысандықша</p> <p>Л.Толстой.Әкесі мен балалары әңгімесін таныстыру.Сөздік жұмыс.Әңгіме мазмұны бойынша сұрақтар.Әрдайым тату,бірге болсаң дар,сендерді ешкім де ренжіте алмайды.</p> <p>Дәптермен жұмыс.</p> <p>Сурет бойынша әңгімелесу.Мақалды жаттау.Үзік сызықты бастырып, бояу.Бірлік болмай, тірлік болмас</p> <p>4.Қазақ тілі</p> <p>Ойнайықта,ойлайық</p> <p>Міндеті:өткен тақырып бойынша</p>	<p>1-тапсырманы орындауды ұсыну. Суретке қарап, не бейнеленгенін айтады. Барлық заттардың көлемі бірдей ме? Үлкен заттарды – көк, кішкентай заттарды – қызыл түспен қоршап сызады. 2-тапсырманы орындайды. Заттарды қарайды, оларды белгілеріне қарай бөледі: түсі мен өлшемі. Осы екі белгіге сәйкес суреттерді жапсырады. Заттардың орналасуын сипаттайды.</p> <p>Жеке жұмыс жүргізу</p>	
---	---	---	---	--	--

<p>Бақшадағы балаларға ат қойындаршы?</p> <p>Бақшада балалар не істеп жүр?</p> <p>Әкесі мен анасы не жинап жүр? Балалар суретке қарап,әңгіме құрайды</p> <p>3.Сауат ашу негіздері Үнді дауыссыз дыбыстар</p> <p>Міндеті: Үнді дауыссыз дыбыстарды басқа дыбыстардан ажыратуға үйрету</p> <p>4..Шығармашылық бейнелеу әрекеті</p> <p>Қаз балапанымен</p> <p>Міндеті:балалардың жалпы композиция құрастыра білу дағдыларын</p>	<p>Мнемокесте.Дәптер-мен жұмыс.Не артық д/қ ойыны</p> <p>4..Сауат ашу негіздері Үнді дауыссыз дыбыстар</p> <p>Міндеті: Үнді дауыссыз дыбыстарды басқа дыбыстардан ажыратуға үйрету</p>	<p>істеп жүр?</p> <p>Әкесі мен анасы не жинап жүр? Балалар суретке қарап,әңгіме құрайды</p> <p>4.Сауат ашу негіздері Біз нені үйрендік?</p> <p>Міндеті: Жаңылтпаштарды жаңылмай жылдам айтуға дағдыландыру</p>	<p>сөздерді қайталау, білімдерін бекіту</p> <p>Шаттық шеңбері.Ән Кел,балалар, ойнайық</p> <p>Қызық екен ойыны.</p> <p>1т.Күз тақырыбы бойынша сұрақтар.</p> <p>2т.Көкөністер, сұрақтар бойынша сөйлем құрау.</p> <p>3т.Жемістер.Артығын тап.</p> <p>4т.Жидектер.Қандай жидектер білесің?</p> <p>Күз мезгілі.Күз белгілері.</p> <p>.</p>		
--	---	---	---	--	--

<p>қалыптастыру</p> <p>Жұмбақтар.Шешуі:үйрек,</p> <p>қаз,қораз.Үй құстары.Кім қалай атайды? Ойыны.</p> <p>Үлестірмелі материалмен жұмыс.Қаз және балапандар.</p> <p>Қимылы аз ойын.Балалар шығармашылығы.</p>					
---	--	--	--	--	--


Секіруге арналған ойындар «Кесіртке» ойыны.



Ойын:“Кесіртке”

Мақсаты: балаларды ойынның шартын бұзбай ойнауға, белгі бойынша қимыл-қозғалыс жасауға дағдыландыру, зейіндерін, байқағыштықтарын, жүгіру дағдыларын дамыту.

Шарты: Бір ойыншылар созылған қол арақашықтығында шеңбер құрады, олардың қолында доп. Басқа топ шеңбер ішінде бағана болып тұрады.

		<p>Бағыттаушы ойыншы- кесірткенің “басы”, соңғы ойыншы- кесірткенің “құйрығы”. Қолында добы бар ойыншылар бүкіл бағананы – кесірткені құйрығынан бастап өлтіруі керек. Кесіртке құйрығын қорғау мақсатында</p>
		<p>өлтiргелi жатқан ойыншылар добынан қашуға болады. Ойын уақытпен берiледi. Кесiрткенi аз уақытта өлтiрген топ – жеңiмпаз болып есептеледi</p>

Ұйымдастырылған іс-әрекет

<p>4.Дене шынықтыру</p> <p>«Командалық эстафеталар»</p> <p>Міндеті:Гимнастикалық орындық үстінде тепе-теңдікті сақтап жүруге үйрету. Допты жоғары лақтырып, екі қолмен қағып алуға</p>	<p>4.Дене шынықтыру</p> <p>«Ерекше сабақтар»</p> <p>Міндеті:Гимнастикалық орындық үстінде қолды иық пен белге, желке мен басына қойып, жан-жаққа созып, тепе-теңдік сақтап жүруді; кеглилердің арасымен допты басымен итере</p>	<p>4.Дене шынықтыру</p> <p>«Ақылдылар»</p> <p>Міндеті:Допты алып жүру (қашықтық 5 м)жаттығуымен таныстыру. Құрсаудың жоғарғы жиегіне жанаспай, қолдағы доппен құрсау ішіне кіруге жаттықтыру.</p>	<p>4.Музыка</p> <p>Күзгі жаңбыр</p> <p>Міндеттері: Әннің сипатын қабылдау, дауысын дұрыс келтіріп орындау, ырғақтық бейнесі мен динамикасын дәл беру. Музыка сипатына</p>	<p>4.Музыка</p> <p>Сабан тойды тойлаймыз</p> <p>Міндеті:</p> <p>Шығармалардың жеке фрагменттері бойынша (кіріспе, қорытынды, музыкалық фразалар) әуендерді тану арқылы музыканы есте сақтауды</p>
---	--	--	--	--

	<p>жаттықтыру.</p>	<p>алға еңбектеуді үйрету.</p>	<p>кейіпкердің дауыс ы.</p>	<p>сәйкес ойын әрекеттерін орындау: музыкалық тіркестерге сәйкес қимылдарды өзгерту. Қимылдарды музыкаға ілесе орындауларын қадағалау. Музыка тыңдау арқылы күз көріністерін сезіне білуге үйрету. Күтілетін нәтижелер: Жасайды: дауысын дұрыс келтіріп, ән орындайды. Түсінеді: музыка сипатына сәйкес қимылдарды өзгерту. Қолданады: музыкалық аспаптарда жеке және бүкіл топпен ойнайды. Қолданылатын көрнекті құралдар: күзгі бақтың суреттері,</p> <p>Балалар музыка әуенімен музыка залына келіп, аяқтың ұшымен жеңіл жүгіріп, қол ұстасып, баяу тербеледі. Айналып, орнын ауыстырады.</p> <p>Музыкалық-ырғақтық қимылдар: «Марш» (Е.</p>	<p>жетілдіру.</p> <p>Музыка теориясында музыкалық форманың негізін қалайтын материалдардың екеуі фразалар мен кезеңдер. <i>А музыкалық фраза</i> - анықталған басы мен соңы бар музыканың ең кіші бірлігі Ән айту: «Балдырғандар әні» (муз. және сөзі Г. Жотаева).</p> <p>Жайнатар кең өлкені, Болашақтың ертеңі.</p> <p>Біз бақытты балдырған – Ата-ананың өркені. (М. Дауылбаев)</p> <p>Әнді таза, әуенімен айтуға дағдыландыру. Әннің кіріспесі менқайырмасы, қарқыны, сипаты туралы түсіндіру</p> <p>– Неліктен ән көңілді, ойнақы орындалады?</p> <p>Әннің күшті және әлсіз бөліктерін ажыратуға</p>
--	--------------------	--------------------------------	-----------------------------	---	---

				<p>Андосов). Марш екпінімен тізені көтере адымдай басуды, бірге қимылдауды үйрету. Педагог балалармен күзгі серуен туралы әңгіме өткізеді. Музыка тыңдау: «Қазан» (П. Чайковский). Балаларға музыканы тыңдатып, күздің қандай құбылыстарын елестете алғанын сұрау. Ән айтар алдында дауыс жаттығуын жасап алып, әуенді таза айтуға ұмтылу. Ән айту: «Күзгі әуен» (А. Досмағанбет). Педагог әнді орындайды. Әннің мазмұнына көңіл бөліп, күз көріністерін елестету, шумағын жәй, сабырмен орындау. Үйренген «Балдырғандар әні» әнін (Г. Жотаева) еске түсіру, сөздерін анық айтуға, ән ырғағымен орындауға баулу. Билер: «Шабандоздар биі» (үнтаспада «Жұмыр</p>	үйрету
--	--	--	--	---	--------

				<p>қылыш», «Билеп үйренейік» жинағынан). Би қимылдарын үйренуді жалғастыру, еске сақтауға үйрету. Ойындар, хороводтар: Ән-ойын "Етек-етек" (Т. Сарыбаева). Ойын шартын түсіндіріп, атрибуттарды пайдаланып ойнау. Қызығушылықтарын арттыру. Музыкалық аспапта ойнау: «Еркемай» қазақтың халық әні (өңдеген Б. Дәлденбай). Балаларды музыкалық ұрмалы аспаптарында әуен ырғағымен еркін ойнауға үйретуді</p>	
Серуенге дайындық	Киімдерді реттілікті сақтап дұрыс киінуге үйрету.	Киімдерді реттілікті сақтап дұрыс киінуге үйрету.	Киімдерді реттілікті сақтап дұрыс киінуге үйрету.	Киімдерді реттілікті сақтап дұрыс киінуге үйрету.	Киімдерді реттілікті сақтап дұрыс киінуге үйрету.

<p>Серуен</p>	<p>Бақылау: Жаңбырды бақылау.</p> <p>Міндеті: Жаңбырды бақылай отырып, оның бұлттан жауатындығы және түрлерін айтып түсіндіру. Мысалы; Жай жаңбыр, өткінші жаңбыр, нөсер жаңбыр.</p> <p>Еңбек: Ағаш түптерін қопсыту.</p> <p>Міндеті: Балаларды еңбек сүйгештікке тәрбиелеу, өздеріне берілген тапсырманы тиянақты орындауын қадағалау.</p> <p>Жеке жұмыс:</p> <p>Ал керемет бұл қандай? Төгіледі төбеден. Көк теңізден құйғандай</p>	<p>Бақылау: Бұлтты бақылау.</p> <p>Міндеті: Бұлттың түзілуі және олардың түрлерін: шарпы, будақ, қабатты бұлттарды ажырату.</p> <p>Еңбек: Ауладағы гүлдерді суару.</p> <p>Міндеті: Балаларды қоршаған әлемге қамқорлықпен қарауға, табиғат әсемдігін сезіне білуге тәрбиелеу.</p> <p>Жеке жұмыс: Аспанға ұшар бу болып</p> <p>Жерге қайтар су болып. (Бұлт)</p> <p>Міндеті: Жұмбақ жаттата отырып, балалардың тіл байлығын байыту,</p>	<p>Бақылау: Жылы жаққа қайтқан тырнарларды бақылау.</p> <p>Міндеті: Күзде тырнарлардың жылы жаққа кететіндігін, қыс мезгілінде тамақтың тапшылығы, аяздың қаттылығы оларға қиынға соғатындығын түсіндіру.</p> <p>Еңбек: Құстарға жем сауыт жасау.</p> <p>Міндеті: Құстарға қамқорлық қарауға, аяушылық сезімдерін оятуға тәрбиелеу.</p> <p>Жеке жұмыс: Сап-сары боп келе жатқан, Сезді мекен күзді олар. Қарлығаштар ұшып</p>	<p>Бақылау: Желді бақылау.</p> <p>Міндеті: Желдің түрлерімен таныстыру; салқын жел, жылы жел, ұйытқып соққан жел.</p> <p>Желдің күштілігі ауа-райының салқындығын үдететіндігін түсіндіру.</p> <p>Еңбек: « Әдемі гүлдер »</p> <p>Міндеті: Гүлзардағы гүлдерді суару.</p> <p>Өсімдіктерге қамқор болу, аялау, күту.</p> <p>Жеке жұмыс: Тақпақ.</p> <p>« Жел »</p> <p>Мақсаты: Балаларға жел туралы өлең жаттату арқылы тілдегі дауыс ырғағының мәнерлілігін сезіне білуге мүмкіндік</p>	<p>Бақылау: Көшедегі машиналарды бақылау.</p> <p>Міндеті: Көшедегі машиналардың жүрісін бақылау. Олардың түрлерімен таныстыру.</p> <p>Машина адам үшін, уақытын үнемдейтіндігімен түсіндіру. Машинаға қарсы жүгірмеу, көше тәртібін дұрыс сақтап жүруге үйрету.</p> <p>Еңбек: Ағаш түптерін қопсыту, су құю.</p> <p>Міндеті: Табиғатты аялай білуге, өсімдіктерге қамқор болуға үйрету.</p> <p>Жеке жұмыс: « Алтын күз » тақырыбына сурет бойынша әңгімелесу</p>

<p>Көл-көсір су не деген? (Жаңбыр)</p> <p>Міндет»:Жұмбақ жаттата отырып, балалардың есте сақтау қабілеттерін арттыру, сөздік қорларын дамыту, сөзді мәнерлі айтуға дағдыландыру.</p> <p>Ойын: «Айгөлек-ау айгөлек».</p> <p>Міндеті:Балаларды ептілікке, шапшаңдыққа баулу.</p> <p>Қимылдық ойын: «Сұр қоян».</p> <p>Ойын барысы:</p> <p>Ойыншылардың біреуі қоян болады.Барлық қалған балалар дөңгеленіп тұрады.Қоян дөңгелектің ортасынан орын алады.</p> <p>Балалар тәрбиешімен</p>	<p>дыбыстардың дұрыс айтуын қадағалау.</p> <p>Ойлау қабілетін арттыру.</p> <p>Ойын: « Кімге қандай құрал керек? »</p> <p>Міндеті: Қандай жағдайда әр нәрсенің қажеттілігін білу мақсатында ойнату.</p> <p>Шапшаңдыққа баулу.</p> <p>Қимылдық ойын:</p> <p>« Соқыр теке » .</p> <p>Ойын барысы:</p> <p>Соқыртеке кең бөлмеде , аулада ойнауға болатын қызықты ойын.</p> <p>Шеңбер сызылып , оның ортасына көзі байланған «соқыртеке »жіберіледі.Қалғандары оны « соқыртеке бақ-бақ » ,- деп</p>	<p>кетті,</p> <p>Ұшып кетті тырналар.</p> <p>Міндеті: Балалардың сөздік қорларын молайтып , тілдің грамматикасы дұрыс сақтау дағдысын қалыптастыру.</p> <p>Дидактикалық ойын:</p> <p>« Күзде не киеміз? »</p> <p>Міндеті: Күз мезгіліне байланысты адамдардың киім кию үлгісін көрсете түсіндіру.</p> <p>Қимылдық ойын:</p> <p>« Аттамақ » .</p> <p>Мақсаты:Денені шынықтыру, шапшаңдыққа , ептілікке баулу.</p> <p>Ойын барысы: Бұл ойында үш жіпті керіп ұстап тұрады.Бріншісі-</p>	<p>туғыз.</p> <p>Жел улейді у-у-у.</p> <p>Құйын келіп билейді зу-зу-зу</p> <p>Қатты-қатты жел соқтығу-гу-гу,</p> <p>Жапырақтар қол соқты ду-ду-ду.</p> <p>Қимылдық ойын: « Айгөлек-ау, айгөлек » .</p> <p>Міндеті: Қандай жағдайда әр нәрсенің қажеттілігін білу мақсатында ойнату.</p> <p>Шапшаңдыққа баулу.</p> <p>Қимылдық ойын:</p> <p>« Орамал тастау » .</p> <p>Ойын барысы: Орамал тастау ойыны қатысушылар араласа шеңбер құрып отырады.Ойын бастаушының қолындағы орамал шиыршықталған,</p>	<p>Мақсаты: Балаларды сурет бойынша әңгіме құрауға дағдыландыру; тілдің грамматикалық құралуын одан әрі дамыту және сөздік қорын молайту.</p> <p>Қимылдық ойын: « Ақ қояным »</p> <p>Міндеті: Балаларға әртүрлі қимылдар жасату арқылы денелерін ширату, көңілдерін көтеру.</p> <p>Қимылдық ойын: « Ұшты-ұшты »</p> <p>Ойын барысы: « Осы кезде ұшты-ұшты қазан ұшты, ұшты-ұшты қабан ұшты » ,- дейді. Осы кезде ұшпайтын нәрсеге қолын көтерген кісі айыпты болып есептеледі.</p> <p>Ұшатын және ұшпайтын нәрселер жұртты</p>
--	--	--	--	--

	<p>бірге мынадай өлең айтады: Бармақ болып тоғайға сұр көжек,</p> <p>Жуынып жатыр бүгжеңдеп:</p> <p>Тұмсығын жуды, Кұйрығын жуды, Кұлағына жуды-түртінді, Күп-кұрғақ боп сүртінді.</p> <p>Қоян өзіне байланысты қимылдардың бәрін жасайды:тұмсығын, құйрығын , құлағын жуады, бәрін сүртеді.Қос аяқтап кіріп, дөңгеленіп тұрғандардың біреуіне жақындай береді</p> <p>(қонаққа келе жатыр). Ол бала қоянмен ауысқанда ойын аяқталады</p>	<p>мазақтап түртіп қашады.Бірақ олар шеңберден шығып кетпеуі тиіс.Егер соқыртеке ойыншылардың бірін ұстап алса, даусына қарап оның атын айтады.Дәл тапса ұсталған адамның көзі байланып « соқыртеке »болады.Ойыншылардың көзі байлаулы адамды әдейі сөзбен жетектеп отырып, алдап , шұңқырға , бағанаға қарай бағыттайды.Бұл ойынды көңілді, күлкілі етеді.</p> <p>Дербес ойындар:</p> <p>1. Әткіншектебу.</p> <p>2. Тартылғышқа тартылу.</p> <p>Тренинг: « Біз тату баламыз » .</p>	<p>төмен ,оны аттап өту керек, екінші-биік, оны еңкейіп, үшіншісінен тағы да аттап өту керек.</p> <p>Әуелі ойыншыны алып келіп, осы жіптерден өткізіп , содан соң көзін байлап, бір айналдырып қояберу керек.Ойын басқарушының белгісімен жіпті керіп ұстап тұрған адамдар жіпті жинап , алады, ал ойыншы өзінше әрекеттеніп аттап жүреді.</p> <p>1. Сазбалшықтан « қала » құрастырайық.</p> <p>2. « Тәтті тоқаштар » пісірейік .</p> <p>Тренинг : « Тырналар болып ұшайық » .</p>	<p>ұруға ыңғайлы болады.</p> <p>Ойнаушылар ән немесе әңгіме айтып отырғанда бастаушы оларды сырттарынан айналып, біреуді белгілеп, оның артына қолындағы орамалды тастап кетеді.</p> <p>Егер қайта айналып келгенде әлгі адам өзінің сырт жағында қалған орамалды байқамаса, басқаоушы оны орамалмен ұрғылайды.Ал, егер отырған адам өзінің сыртына орамал түскенін байқаса , бастаушыны қууға тиіс.Ойыншыдан қашып жүрген бастаушы босап қалғанорынға келіп отырады.</p> <p>Дербес ойындар:</p> <p>1. « Желмен жарысайық »</p> <p>2. « Менің әдемі үйім » (құрастыру)</p>	<p>жаңылту мақсатында әдейі арба- қарға,үйрек-бүйрек, кептер- кепсер, көже- шөже, іркіт- бүркіт болып айтылады.Есек ұшты, есік ұшты, етік ұшты, бесік ұшты деп ұзақ айтылып келіп, шөмеле ұшты, бөдене ұшты деп жаңылыстыруға болады.</p> <p>Дербес ойындар:</p> <p>« Тәтті тоқаштар » пісірейік</p> <p>« Мені қуып жет » .</p> <p>Тренинг: « Шаңырақ »</p>
--	--	--	---	---	---

				Тренинг: « Қолшатыр астында » .	
Балаларды үйге қайтару	<i>Ата –аналарға кеңес</i> Егер Сіздің балаңыз көпшіл, өз-жақындарыңыз бен бірге бөтен адамдарды жатырқамаса, ойын кезінде өздігімен ойнай білсе, мінезі ашық, өз құрдастарымен мейрімді болса мектепке келген күннен бастап – ақ	<i>Ата –аналарға кеңес</i> Егер Сіздің балаңыз көпшіл, өз-жақындарыңыз бен бірге бөтен адамдарды жатырқамаса, ойын кезінде өздігімен ойнай білсе, мінезі ашық, өз құрдастарымен мейрімді болса мектепке келген күннен бастап – ақ үйреніп кететіне сеніңіз.	<i>Ата –аналарға кеңес</i> - үйдегі жағдайда баланың өзіне - өзі қызмет етудің алғы шарттарына үйрете беріңіз: жуыну, қолын сүрту, шешіну, өз бетімен тамақтану, тамақ ішкенде қасықты пайдалану, горшокқа сұрану. Киімдері міндетті түрде өзіне ыңғайлы болуы шарт: шалбар не болмаса шорты замоксыз, белдеушесіз	<i>Ата –аналарға кеңес</i> Егер Сіздің балаңыз көпшіл, өз-жақындарыңыз бен бірге бөтен адамдарды жатырқамаса, ойын кезінде өздігімен ойнай білсе, мінезі ашық, өз құрдастарымен мейрімді болса мектепке келген күннен бастап – ақ үйреніп кететіне сеніңіз.	<i>Ата –аналарға кеңес</i> - баламен жағымды эмоционалдық жағдайлар жасау қажет, ол көбіне ата – ана жағынан болуы қажет, мектеп туралы, оның өзіне керектігін түсіндіріп балаңызды сүйіп, аймалап, жиі оған өз мейіріміңізді көрсетіңіз. Балаңыздың көзінше

Тәрбиелеу-білім беру процесінің циклограммасы

Білім беру ұйымы: «Бірлік бастауыш мектебі» КММ

Мектепалды даярлық: сынып

Балалардың жасы: 5 жас

Жоспардың құрылу кезеңі: 16 - 20 қазан 2023 оқу жылы

Күн тәртібі	Дүйсенбі 16- қазан	Сейсенбі 17- қазан	Сәрсенбі 18- қазан	Бейсенбі 19- қазан	Жұма 20- қазан
Балаларды қабылдау	Мұғалімнің балалармен қарым-қатынасы: отбасы дәстүрлері туралы жеке әңгімелесу, қарым-қатынас және көтеріңкі көңіл-күй орнатуға ойындар ұйымдастыру. Жағымды жағдай орнату				
	Пж ойын: «Кім көп сөз айтады?» Шарты: Педагогтың артынан бірнеше сөзді қайталап айтады	Еркін ойын: «Бұл үйде кімдер тұрады?» Шарты: Қуыршақтарымен үй жасап ойнайды	Құрылымдалған ойын: «Орнын тап» Шарты: Жемістер мен көкөністердің көлеңкесін табады	Еркін ойын: «Бауын байла» Шарты: Фетрдан жасалған аяқ киімдердің бауын байлап ойнайды.	Еркін ойын: «Ертегілер елінде» Шарты: Саусақ театр арқылы ойнайды
Ата-аналармен әңгімелесу, кеңес беру	Ата-аналармен әңгіме: Балалардың тазалығы	Ата-аналармен әңгіме: Ата- аналарға балаларын ертеңгілік жаттығуға үлгертіп	Ата-аналармен әңгіме: Балалардың жетістік пен	Ата-аналармен әңгіме: Ата-аналарға балаларды	Ата –аналармен әңгіме: «Дұрыс тамақтануға баулу»
	жөнінде кеңес беру	алып келулерін ескерту.	дәрежесі үшін емес, сол қалпында сөзсіз қабылдап жақсы көретініңізді сездіріңіз.	тамақтарын тауысып жеуге үйретулерін ескерту.	

<p>Балалардың дербес әрекеті (баяу қимылды ойындар, үстел үсті ойындары, бейнелеу әрекеті, кітаптар қарау және тағы басқа әрекеттер)</p>	<p>Шығармашылық ойыны:Фотосуретте р қарастыру Жәндіктер мен қосмекенділер әлемі Фотосуретте балалар қандай көмек көрсеткендерін айтып беру.</p>	<p>Қол маторикасын дамытуға арналған санамақ 1.Бірім, екім, Алма текім. Сапар айым, Сар шымшық. Балтаңды ал да, Жүгіріп шық. 2.Біз санайық санамақ, Саусақтарды даралап. Бас бармағым алғашқы, Балан үйрек жалғасы.</p>	<p>Суретті жұмбақтар ойыны Балалардың арасынан бір бастаушы таңдалады, қалғандары отырады. Мұғалім үлкен қораптан кішкентай неше түрлі суреттері бар карточкаларды бір-бірден алып шығып, суреттегі бейнені сөзбен сипаттап жасыруды ұсынады. Бастаушы суретті карточканы алып, балаларға көрсетпей, ондағы бейнені, затты сипаттап, суреттейді. Балалар түрлі жауаптар айтып, не бейнеленгенін тауып алу керек.Дұрыс жауапты айтқан бала ойындыжалғастырады</p>	<p>Саусақ ойыны : «Жәндіктер мен қосмекенділер әлемі» Балалармен жәндіктер мен қосмекенділер туралы әңгімелесу.</p>	<p>Үстел үсті театр ойыны : «Қосмекенділер әлемі» тақырыптар бойынша сюжетті суреттер қарастыру. Балалармен құстар туралы әңгімелесу.</p>
<p>Таңертеңгі жаттығу</p>	<p>Таңғы жаттығу кешені № 4</p>				

<p>Ұйымдастырылған іс-әрекетке дайындық</p>	<p>«Психомоторлық жаттығу» Көздеріңді ашыңдар, Кірпіктеріңді көтеріңдер. Беттеріңді жеңіл қимылмен сипаңдар, Бір - біріңе жымыңдар, Бастарыңды оңға, солға бұрылыңдар, Ауаны жұтыңдар, содан соң жіберіңдер.</p>	<p>«Психомоторлық жаттығу» «Күлімдеген күн» Күн күлімдеп нұр төкті, Жақсы сөздер нұр септі, Еске сақтап кеңесті, Кел,қосылып айтайық бір-бірімізге..</p>	<p>«Психомоторлық жаттығу» «Табиғатпен үндестік» Шеңбер бойлап жүреміз, Әр гүлге көңіл бөлеміз. Сұлулық пеп махаббатты Сезініп өмір сүреміз.</p>	<p>«Психомоторлық жаттығу» <i>«Біз әдепті баламыз»</i> Әдеп сақтап әманда, Әрбір адал адамға. Жасасаң бір қамқорлық, Қайтарады саған да.</p>	<p>«Психомоторлық жаттығу» Көңілденіп күленіп, Бақытты боп жүремін. Бәрін біліп алатын, Мен ақылды баламын.</p>
<p>Білім беру ұйымының кестесі бойынша ұйымдастырылған іс-әрекет</p>	<p>Ұйымдастырылған іс-әрекет</p>				
	<p>1. Дене шынықтыр «Зейінді баламыз» Міндеті: Денені дұрыс ұстай білу дағдысын қалыптастыру. Түрлі тапсырмаларды орындау арқылы жүру және жүгіру жаттығуларын қайталау. Доппен жаттығулар жаса «Ақылдылар» Міндеті: Допты алып жүру (қашықтық 5 м) жаттығуымен</p>	<p>1. Дене шынықтыру «Бірінші бол» Міндеті: Бір сызық бойына қойылған заттар арасында оң және сол аяқпен секіру. Сапқа тұрып, допты екі қолмен бастан асыра бір – біріңе лақтыру 2. Көркем әдебиет : Арыстан мен тышқан</p>	<p>Дене шынықтыру «Командалық эстафеталар» Міндеті: Гимнастик алық орындық үстінде тепе-теңдікті сақтап жүруге үйрету. Допты жоғары лақтырып, екі қолмен қағып алуға жаттықтыру. 2. Сөйлеуді дамыту Отбасының күзгі</p>	<p>1. Көркем әдебиет Арыстан мен тышқан Қазақ халық ертегісі Міндеті: Таныс сюжеттер бойынша қойылымды сахналауға дағдыландыру. Рөлді шығармашылықпен сахналауға баулу. 2. Математика негіздері</p>	<p>1. Математика негіздері Дөңгелек. Шаршы. Тіктөртбұрыш. Үшбұрыш. Міндеті: Геометриялық фигура тіктөртбұрышпен таныстыру. Геометриялық фигураларды тануға және</p>

	<p>таныстыру. Құрсаудың жоғарғы жиегіне жанаспай, қолдағы доппен құрсау ішіне кіруге жаттықтыру. кейіпкердің дауыс 2.Сөйлеуді дамыту</p> <p>Қорыққанға қос көрінеді</p> <p>Міндеті:Отбасының күзгі бақшадағы еңбектері жайлы әңгімелесу;отбасының еңбегі туралы шығармашылық әңгіме құрауға үйрету;балалардың сөйлеу және ойлау қабілетін дамыту;балаларды еңбек етуге тәрбиелеу.</p> <p>3.Сауат ашу негіздері</p> <p>Үяң дауыссыз дыбыстар</p> <p>Міндеті:Үнді дауыссыз дыбыстарды</p>	<p>Қазақ халық ертегісі</p> <p>Міндеті: Таныс сюжеттер бойынша қойылымды сахналауға дағдыландыру.Рөлді шығармашылықпен сахналауға баулу.</p> <p>3.Қоршаған ортамен таныстыру</p> <p>Менің Отаным Қазақстан</p> <p>Мақсаты: Мемлекеттік мереке -Тәуелсіздік туралы түсініктерін қалыптастыру.</p> <p>4.Сауат ашу негіздері</p> <p>Үяң дауыссыз дыбыстар</p> <p>Міндеті:Үяң дауыссыз дыбыстарды басқа дыбыстардан ажыратуға үйрету</p>	<p>еңбегі</p> <p>Міндеті: Балалардың сөйлеу мәдениетін жетілдіру;Қ.Шаңғытбаевтың «Күзгі жапырақтар» өлеңінің мазмұнын түсіндіру арқылы күз мезгілін сипаттап айтуға үйрету;сұрақтарға жауап бергізу арқылы балалардың сөздік қорларын дамыту;</p> <p>балаларды еңбексүйгіштікке,еңбек етуге тәрбиелеу.</p> <p>3.Математика негіздері</p> <p>Ұзындық.Шартты өлшеуішті пайдаланып,</p>	<p>Ұзындық.Шартты өлшеуішті пайдаланып, заттарды ұзындығы бойынша салыстыру</p> <p>Міндеті:Шартты өлшеуішті ұзындықты өлшейтін құрал ретінде таныстыру.Шартты өлшемнің көмегімен заттардың</p> <p>3.Музыка</p> <p>Күзгі жаңбыр</p> <p>Міндеттері: Әннің сипатын қабылдау, дауысын дұрыс келтіріп орындау, ырғақтық бейнесі мен динамикасын дәл беру. Музыка сипатына сәйкес ойын әрекеттерін орындау: музыкалық тіркестерге сәйкес қимылдарды өзгерту. Қимылдарды</p>	<p>атауға:дөңгелек,шаршы ,тік төртбұрыш,үшбұрыш ұқсастығы мен айырмашылығын табуға үйрету.</p> <p>2.Қоршаған ортамен танысу Қазақстан республикасының мемлекеттік рәміздері</p> <p>Міндеті: Еліміздің рәміздері туралы білімдерін толықтыру. мақал-мәтел жаттау</p> <p>3.Музыка</p> <p>Сабан тойды тойлаймыз</p> <p>Міндеті: Шығармалардың жеке фрагменттері бойынша (кіріспе, қорытынды, музыкалық фразалар) әуендерді тану арқылы музыканы есте сақтауды жетілдіру. Музыка теориясында музыкалық форманың негізін қалайтын</p>
--	---	--	---	--	--

	<p>басқа дыбыстардан ажыратуға үйретуі</p> <p>4.Шығармашылық іс-әрекет</p> <p>Алтын балық</p> <p>Міндеті: Қатпарланып бүктелген қағаздан бірдей бірнеше пішіндерді қиып жапсыру, құрастыру, суретін салу,</p> <p>мүсіндеу дағдыларын қалыптастыру</p>		<p>заттарды ұзындығы бойынша салыстыру</p> <p>Міндеті: Шартты өлшеуішті ұзындықты өлшейтін құрал ретінде таныстыру. Шартты өлшемнің көмегімен заттардың ұзындығын өлшеумен салыстыруды үйрету.</p> <p>4.Сауат ашу негіздері</p> <p>Үнді дауыссыз дыбыстар</p> <p>Міндеті: Үнді дауыссыз дыбыстарды басқа дыбыстардан</p>	<p>музыкаға ілесе орындауларын қадағалау. Музыка тыңдау арқылы күз көріністерін сезіне білуге үйрету. Күтілетін нәтижелер: Жасайды: дауысын дұрыс келтіріп, ән орындайды. Түсінеді: музыка сипатына сәйкес қимылдарды өзгерту. Қолданады: музыкалық аспаптарда жеке және бүкіл топпен ойнайды. Қолданылатын көрнекті құралдар: күзгі бақтың суреттері,</p> <p>Балалар музыка әуенімен музыка залына келіп, аяқтың ұшымен жеңіл жүгіріп, қол ұстасып, баяу тербеледі. Айналып, орнын ауыстырады.</p> <p>Музыкалық-ырғақтық қимылдар: «Марш» (Е. Андосов). Марш екпінімен тізені көтере адымдай басуды, бірге қимылдауды үйрету. Педагог балалармен күзгі серуен туралы әңгіме</p>	<p>материалдардың екеуі фразалар мен кезеңдер. <i>А музыкалық фраза</i> - анықталған басы мен соңы бар музыканың ең кіші бірлігі Ән айту: «Балдырғандар әні» (муз. және сөзі Г. Жотаева).</p> <p>Жайнатар кең өлкені, Болашақтың ертеңі.</p> <p>Біз бақытты балдырған – Ата-ананың өркені. (М. Дауылбаев)</p> <p>Әнді таза, әуенімен айтуға дағдыландыру. Әннің кіріспесі мен қайырмасы, қарқыны, сипаты туралы түсіндіру</p> <p>– Неліктен ән көңілді, ойнақы орындалады?</p> <p>Әннің күшті және әлсіз бөліктерін ажыратуға үйретуіміз</p> <p>4.Қазақ тілі</p> <p>Апта күндері</p>
--	--	--	---	--	--

			<p>ажыратуға үйрету</p>	<p>өткізеді. Музыка тыңдау: «Қазан» (П. Чайковский). Балаларға музыканы тыңдатып, күздің қандай құбылыстарын елестете алғанын сұрау. Ән айтар алдында дауыс жаттығуын жасап алып, әуенді таза айтуға ұмтылу. Ән айту: «Күзгі әуен» (А. Досмағанбет). Педагог әнді орындайды. Әннің мазмұнына көңіл бөліп, күз көріністерін елестету, шумағын жәй, сабырмен орындау. Үйренген «Балдырғандар әні» әнін (Г. Жотаева) еске түсіру, сөздерін анық айтуға, ән ырғағымен орындауға баулу. Билер: «Шабандоздар биі» (үнтаспада «Жұмыр қылыш», «Билеп үйренейік» жинағынан). Би қимылдарын үйренуді жалғастыру, еске сақтауға үйрету. Ойындар, хороводтар: Ән-ойын "Етек-етек" (Т. Сарыбаева). Ойын</p>	<p>Міндеті: тыңдау арқылы есте сақтау мен зейінін жетілдіру. Дидактикалық ойын. Көршісін тап. Апта күндерін жаттау. Дыбыстық жаттығу. Такпақ Апта күндері. Дәптермен жұмыс. Сөйлемдерді тыңда. Суреттен көрсет</p>
--	--	--	-------------------------	--	---

				<p>шартын түсіндіріп, атрибуттарды пайдаланып ойнау. Қызығушылықтарын арттыру. Музыкалық аспапта ойнау: «Еркемай» қазақтың халық әні (өңдеген Б. Дәлденбай). Балаларды музыкалық ұрмалы аспаптарында әуен ырғағымен еркін ойнауға үйретуді</p> <p>4.Қазақ тілі</p> <p>Неше?Санау</p> <p>Міндеті:Санамақтар жаттау,тура және кері санау. Қазақ тіліндегі сөздер мен сөйлемдерді түсініп және күнделікті өмірде қолдана білуге үйрет</p>	
--	--	--	--	---	--

Үзіліс : Жабық және ашық кеңістікті бағдарлауға арналған ойындар

Ойын: «Тығылыспақ»

Саусақтарға арналған гимнастикалық жаттығулар:

Қысқыштармен ойналатын ойын

Ойын шарты: Түрлі-түсті қатты қағаздардан дөңгелектер жасап, сондай түсті қысқыштарды қыстырса, гүлдер пайда болады. Ол баланың ұсақ моторикасын дамытады, ақыл-ойының, тілінің дамуына зор ықпал етеді.

«Жаңғақтармен ойын»

Ойын шарты: балалардың әрқайсысына жаңғақтар таратылады. Жаңғақты алақанның арасына салып, айналдыру. Бұл ойында балалардың қолдары жаттықтырып, сөйлеу тілі мен ойлау қабілеттері дамиды.



Ойын: «Тығылыспақ»

Мақсаты: кеңістікті бағдарлауға дағдыландыру, сөздік қорларын молайту

Жасы: 5-6 жас аралығы

Қажетті заттар:

Ойын барысы: барлық балалар екі топқа бөлініп, топ басшылары тағайындалады. Санамақ арқылы қай топтың жасырынып, қай топтың іздейтіні анықталады. Ойынға «қала», яғни барлық ойыншылар жиналатын жер (ағаш, жар, есік, т.с.с.) таңдалынады. Жасырынатын топты топ басшылары жасырып, өзі қайтадан бұрынғы орнына оралады да, қарсылас топтың қай бағытта қозғалғанын «біз қазір(қай жер екенін)» айтып отырады. Ал жасырынған топ болса осы көмекті пайдалана отырып, жасырынған жерде отырады, ыңғайлы сәт туғанда «қаланы» жаулап алады. Егер іздеушілер жасырынушы топтың бір қатысушысын байқап қалса, онда оның аты мен жасырынған жерін дауыстап айтады да, барлығы «қалаға» қарай жүгіреді. «Қалаға» бірінші жеткен топқа ұпай беріледі. Жасырынған топ мүшелері іздеуші топ өздерін таппастан бұрын «қалаға» бірінші жетіп, ұпай ала алады.

2 - ұйымдастырылған іс-әрекет

	<p>Математика негіздері</p> <p>Ұзындық. Шартты өлшеуішті пайдаланып, заттарды ұзындығы бойынша салыстыру.</p> <p>Міндеті: ұзындық – заттардың созылыңқы болу қасиеті туралы, ұзындық туралы түсінік қалыптастыру. Логикаға арналған ойын жаттығулары. Балалардың түсінігін тексеру және білімін түзету үшін мынадай үлгіде логикалық тапсырма ұсынуға болады: 1. Қызыл қарындаш жасыл қарындаштан ұзынырақ, жасыл қарындаш көгілдірден</p>		<p>Математика негіздері</p> <p>Ұзындық. Шартты өлшеуішті пайдаланып, заттарды ұзындығы бойынша салыстыру.</p> <p>Міндеті: ұзындық – заттардың созылыңқы болу қасиеті туралы, ұзындық туралы түсінік қалыптастыру. Логикаға арналған ойын жаттығулары. Балалардың түсінігін тексеру және білімін түзету үшін мынадай үлгіде логикалық тапсырма ұсынуға болады: 1. Қызыл қарындаш жасыл қарындаштан ұзынырақ, жасыл қарындаш көгілдірден ұзынырақ. Ең қысқа қарындаш қандай? 2.</p>	<p>Қоршаған ортамен таныстыру Қазақстан Республикасының мемлекеттік рәміздері Міндеті: еліміздің рәміздері туралы түбілімдерін толықтыру. А. Асылбек өлеңін оқу. Егеменді елім-ай, Еркін өскен жерім-ай, Еркелеткен елім-ай, Есілдей кең көңіл-ай. Демонстрациялық материалмен жұмыс. Мемлекеттік рәміздер туралы әңгіме. Дәптермен жұмыс. Сұрақ-жауап. Суреттерді толықтыру.</p>	<p>Математика негіздері</p> <p>Дөңгелек, шаршы, тіктөртбұрыш, үшбұрыш</p> <p>Міндеті: геометриялық фигуралардан модельдеу біліктілігін қалыптастыру Бұл не? (Шаршы.) – Оның жиектерін саусағыңмен жүргіз. Саусағыңды дайында. Саусағыңмен солдан оңға қарай жүргізесің, бұрышқа жетіп бұрыласың, саусақпен жоғарыдан төменге түсесің, бұрыласың, саусағың оңнан солға қарай жүреді, бұрышқа жетіп төменнен жоғарыға саусағыңды жүргізесің. (Әр баланың үстелінде белгілі бір түрдегі фигуралар жиынтығы бар.) – Біз саусағымызбен нені қоршап жүргіздік? (Шаршы.) – Тіктөртбұрышты көрсетеді, атайды, бұл</p>
--	--	--	---	---	---


	<p>ұзынырақ. Ең қысқа қарындаш қандай?</p> <p>2. Жасыл таспа көгілдірден жіңішкерек, көгілдір қызылдан жіңішкерек. Ең жалпақ таспа қайсысы?</p> <p>«Керісінше айт» дидактикалық ойыны.</p> <p>Ойын жаттығуы.</p> <p>«Ретімен орналастыр» 1-2-3 тапсырмаларды орындау.</p> <p>Математикалық жазулар дәптерімен жұмыс.</p>		<p>Жасыл таспа көгілдірден жіңішкерек, көгілдір қызылдан жіңішкерек. Ең жалпақ таспа қайсысы?</p> <p>«Керісінше айт» дидактикалық ойыны.</p> <p>Ойын жаттығуы.</p> <p>«Ретімен орналастыр» 1-2-3 тапсырмаларды орындау.</p> <p>Математикалық жазулар дәптерімен жұмыс.</p>		<p>геометриялық фигура – тіктөртбұрыш. – Онын жиектерін саусағыңмен жүргіз. Саусағыңды дайында... –</p> <p>Тіктөртбұрыш пен шаршының не айырмашылығы бар?</p> <p>Шаршыны тіктөртбұрышпен беттестіреді. – Қарандар, бір қабырғалары бірдей, ал басқа екі қабырғалары әртүрлі.</p> <p>Тіктөртбұрыштың қабырғалары шаршыға қарағанда ұзынырық «Сипаттап табу» дидактикалық ойыны</p> <p>Балалар топтағы кез келген затты, оның қандай геометриялық пішінге ұқсайтынын, түсін сипаттайды. Қалған балалар шешуін тауып, затты атайды</p>
--	--	--	--	--	---

Үзіліс: Жүгіруге арналған ойындар « Көбелектер бақалар»

Ойын: «Алыптар мен ергежейлілер»

Мақсаты: Балалардың денсаулыққа, ойынға деген құштарлықтарын дамыту, балалардың дене қимылдарын , бұлшық еттерін жетілдіру, ойын арқылы көңіл-күйлерін көтеру. Ептілікке, шапшаңдыққа, қызыға ойнауға баулу, ойынға деген қызығушылықтарын, белсенділіктерін арттыру. балаларды салауатты өмір салтына тәрбиелеу. **Ойынның шарты:** Арнайы сызықпен қоршаған ойын алаңында балалар жүгіріп ойнап жүреді. “Алыптар” мен “қуғыншымын” қолын жоғары көтереді де өзіне ең жақын жүрген ойыншыны қуа жөнеледі, “ергежейлілер” жүгіреді.

Ұсыныс: Егер қуып жетсе, екеуі орын ауыстырып, жаңа қуғыншы, ойынды әрі қарай жалғастырады.



Ойын: « Көбелектер бақалар»

Мақсаты: Балалардың денсаулыққа, ойынға деген құштарлықтарын дамыту, балалардың дене қимылдарын , бұлшық еттерін жетілдіру, ойын арқылы көңіл-күйлерін көтеру. Ептілікке, шапшаңдыққа, қызыға ойнауға баулу, ойынға деген қызығушылықтарын, белсенділіктерін арттыру. Жәндіктерге қамқорлық көрсете білуге тәрбиелеу.

Ойын барысы: Батпақтың шекарасы төртбұрышты етіп белгіленеді. Мұнда бақалар өмір сүреді. Гүлдерге көбелектер ұшып келіп қонады. Ұлдар бақа сияқты секіреді, қыздар көбелектер сияқты ұшады.

Ұсыныс: ойында көбелектер, бақалар болып балалар ойнаушылар қатысады, тәрбиеші де



қатты ұшысады.









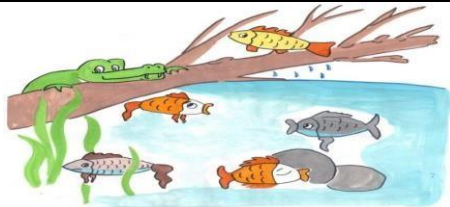



	<p>Сауат ашу негіздері</p> <p>Дыбыстар әлемі</p> <p>Міндеті: дауысты, дауыссыз дыбыстар туралы білімдерін бекіту.</p> <p>Лашын көкте самғайды, Лашын көкті шарлайды.</p> <p>– Өлең не туралы және қай дыбыс қайталанып тұр? [Л] дауысты ма, дауыссыз ба?</p> <p>Қай дыбысқа жататынын анықта? Жасалу жолына мән бер. (үнді дауыссыз дыбыс) Педагог құстарға байланысты тыйым сөздермен таныстырады.</p> <ol style="list-style-type: none"> 1. Құстың ұясын бұзба. 2. Ағашты сындырма. 3. Құстардың жұмыртқасын сындырма. 4. Құсқа тас лақтырма 	<p>Дене шынықтыру</p> <p>«Бірінші бол»</p> <p>Міндеті: Бір сызық бойына қойылған заттар арасында оң және сол аяқпен секіру. Сапқа тұрып, допты екі қолмен бастан асыра бір – біріне лақтыру</p> <p>Көркем әдебиет</p> <p>Әкесі мен балалары</p> <p>Міндеті: сюжеттік бірзділікті сақтап, қисынды мазмұн дауға баулу.</p> <p>Сикырлы сандықша</p> <p>Л.Толстой. Әкесі мен балалары әңгімесін таныстыру. Сөздік жұмыс. Әңгіме</p>	<p>Сөйлеуді дамыту</p> <p>Күзгі жапырақтар</p> <p>Міндеті: Дауысты дыбыстардың дыбысталуындағы ерекшеліктерді түсіндіру</p> <p>Күзгі жапырақтар</p> <p>Алтын, сары, қызыл, көк,</p> <p>Алуан-алуан жапырақ.</p> <p>Күзгі бақта күлімдеп,</p> <p>Көз тартады атырап</p> <p>Өлеңде қай мезгіл бейнеленген?</p> <p>Не жайлы айтылған?</p> <p>Ақын жапырақтарды неге теңеген?</p> <p>Бұл өлеңнен жапырақтардың жерде алаша сияқты жататынын,</p>	<p>Көркем әдебиет</p> <p>«Арыстан мен тышқан</p> <p>Міндеті: таныс сюжеттер бойынша қойылымды сахналауға дағдыландыру</p> <ol style="list-style-type: none"> 1. Суреттерді кара. Арыстан тышқанға не айтты? Тышқан арыстанға қалай көмектесті? Тышқанның тапқырлығы туралы өз ойыңды айт. Досыңмен диалог құр. 2. Суретте қандай аң жасырынып тұрғанын тап. Педагог балалардың суретте қандай аң жасырынып тұрғанын табуына көмектеседі. Жеке жұмыс жүргізеді. <p>Жұмбақ ойын:</p> <p>«Айна».</p> <p>бір кейіпкердің қимылын, көңіл күйін көрсетеді. Балалар педагог салған кейіпкердің көңіл</p>	
--	--	--	---	--	--

	<p>Шығармашылық бейнелеу әрекеті Алтын балық</p> <p>Міндеті: балалардың шығармашылық қабілетін дамыту, мүсіндеу мазмұнын бере білуді үйрету</p> <p>-Қағаздан таныс немесе ойдан әртүрлі бейнелерді, қатпарланып бүктелген қағаздан бірдей бірнеше пішіндерді және екіге бүктелген қағаздан симметриялы пішіндегі заттарды қию</p> <p>- ауызша сипаттау бойынша ұсынылған тақырыпқа, өзбетінше ойдан құрастыруға, кūrдастарымен бірлесіп, шығармашылықпен құрастыруға баулу. Жұмбақтар жасыру.</p>	<p>мазмұны бойынша сұрақтар. Әрдайым тату, бірге болсаң дар, сендерді ешкім де ренжіте алмайды.</p> <p>Дәптермен жұмыс.</p> <p>Сурет бойынша әңгімелесу. Мақалды жаттау. Үзік сызықты бастырып, бояу. Бірлік болмай, тірлік болмас.</p>	<p>алтындай жалтырайтынын, желмен түскен жапырақтар шашуға ұқсап шашылатынын, күз мезгілінің дарқан, кең екенін білдік. Күз мезгілі қандай? Күз мезгілінде айнала сары болады. Ағаш жапырақтары жерге судырап түседі. Жер бетін жапырақ жапқан. Бір жер сары, бір жер – қызғылт сары. Керемет көрініс</p> <p>Қазақ тілі Менің отбасым</p> <p>Міндеті: Отбасы мүшелерінің есімін қазақша айтуға сөз тіркестерін дұрыс қолдануға үйрету, тақпақ,</p>	<p>күйін қайталайды. Қандай кейіпкер екенін табады. Педагогті балалар ауыстырып ойнауына болады. Педагог ертегіні драмалық театр арқылы сахналауды ұсынады. Сиқырлы қоржыннан алған ертегі кейіпкерлерінің суреті бойынша рөлдерге бөлінеді. Ертегіні драмалауда сиқырлы қоржыннан текшелер таңдап алады. Педагог балаларды безендірілген сахна алаңына шақырады. Қоржыннан театр костюмдерін шығарып, кигізеді. Қалған балалар көрермен болады. Сахналау аяқталған соң балалар көрермендерге иіледі. Көрермендер қол шапалақтайды</p>	
--	---	---	---	--	--

	<p>Шешуі: Аквариум, балық.</p> <p>Табиғат бұрышына саяхат.</p> <p>Үлестірмелі материалдар. Топтық жұмыс. Балалар шығармашылығы. Көрме.</p>				
--	--	--	--	--	--

Үзіліс: Кеңістікті бағдарлауға арналған ойындар «Жоғарыда–төменде, биік-аласа»

<p>Артикуляциялық жаттығулар:</p> <p>Балықтар</p> <p>Кіп-кішкентай балықтар өзенде жүзеді, Үп-үлкен ағаш жағада жатты, Балық: «Мына жерде сүңгу оңай»-деп Екіншісі «Жоқ, бұл жер терең»-деді, Ал үшіншісі «Менің ұйқым келіп тұр»- деп, Ал төртіншісі тоңа бастады, Ал бесіншісі «Мында қолтырауын»-деп айғайлады, -Жүзіндер мына жерден, Әйтпесе жұтып қояды!</p>				<p>Ойын: «Жоғарыда–төменде, биік-аласа»</p> <p>Мақсаты: кеңістікті бағдарлауға дағдыландыру</p> <p>Жасы: 5-6 жас аралығы</p> <p>Қажетті заттар: Көгілдір аспан, жасыл алқап, өзен бейнеленген сюжетті суретті плакат тақтада. Қорапта ұшақтың, құстар түрлері, балық түрлері, аңдар түрлері қатырма қағаздан жасалған.</p> <p>Ойын барысы: Тақтаға бір бала шығып қораптағы бір бейнені алып, атын атап, орынын анықтап сюжетті суретке іледі. Мысалы: Ұшақ жоғарыда-аспанда ұшады, балық төменде-су ішінде жүзеді, - деп сипаттап айту керек.</p>
				

 <p>«Тіс щеткасымен ойын» жаттығу.</p> <p>Ойын шарты: Балаларға тіс щеткалары таратылады. Щеткаларды бір-бірден алып саусақ ұштарына қойып, үйкелеп массаж жасайды. Бұл ойын балалардың миын дамытады, тілдерін дамытады, зейіннің тұрақтандырады, қол белсендігін, икемділігін арттырады.</p>			
--	---	--	---

<p>Серуенге дайындық</p>	<p>Киімдерді реттілікті сақтап дұрыс киінуге үйрету.</p>	<p>Киімдерді реттілікті сақтап дұрыс киінуге үйрету.</p>	<p>Киімдерді реттілікті сақтап дұрыс киінуге үйрету.</p>	<p>Киімдерді реттілікті сақтап дұрыс киінуге үйрету.</p>	<p>Киімдерді реттілікті сақтап дұрыс киінуге үйрету.</p>

<p>Серуен</p>	<p>Бақылау: Ауа-райын бақылау. Міндеті: Ауа-райын бақылай отырып, күз мезгілінің өзіне тән ерекшеліктерін көрсете сипаттау. Еңбек: « Таза алаң » Міндеті: Аула сыпырушыға көмектесу.Тазалыққа, кішіпейілдікке үйрету. Үлкендердің еңбегін қадірлей білуге тәрбиелеу. Жеке жұмыс: Е.Өтетілеуов « Күшік » Міндеті: Ү дыбысының айтылуына жаттықтыру. Тақпақты мәнерлеп айтуға үйрету. Е.Өтетілеуов. « Күшік » Үреді үйшікте Аулада күшіктер Біреуі оның қап-қара, Біреуі сары ала Біреуі қардай ақ, Біреуі сұр жолақ Бәрібір, бәрінің жұмысы біреу-ақ: Үреді абалап Ойын: « Қасқыр мен қаздар » Міндеті: Топ болып ойнауға, рөлдерді бөліп ойнауға қалыптастыру. Қимылдық ойын: « Тымпи-</p>	<p>Бақылау: Күзгі жапырақтарды бақылау. Міндеті: Мезгілге байланысты жапырақ түстерінің өзгеруін қадағалау. Еңбек : Жапырақтардан гүл шоғын жасау Міндеті: Қол икемділігін дамыта отырып, әсемділікті, әдемілікті сезіне білуге талпындыру. Жеке жұмыс: « Күзгі жапырақ » тақпақ Қыстың жақын қалғанын, Жапырақтар сезгендей. Желмен ұшып барады, Жерге қонып үлгермей Міндеті: Балалардың тілдерін дамыту арқылы, сөздік қорын дамыту. Ойын: « Аю жүрген орманда » Қимылдық ойын « Монданақ »</p>	<p>Бақылау: Алтын күзді бақылау. Міндеті: Күзгі алаңның назар аударып, күздің алғашқы белгілерін анықтау.Қай ағаштың жапырақтары ерте өзгеріске ұшырайтынын, түрін, түсін ажырату. Қуандырып біздерді, Мерекелі күз келді Кел жемісті алтын күз Кемелденсін халқымыз. Қимылдық ойын: « Жылғадан қарғып өтеміз » « Қоян мен қасқыр » . Мақсаты:Ептілікке, жылдамдыққа бірлесіп ойнауға үйрету. Еңбек : « Таза алаң » Міндеті: Ойын алаңындағы ағаш бұтақтарын жинау. Балаларды еңбек сүйгіштікке тәрбиелеу.Бастаған ісін аяғына дейін тиянақты орындауға үйрету. Жеке жұмыс: « Отбасы мүшелері » Міндеті: Отбасы мүшелерін дұрыс атай</p>	<p>Бақылау: Жәндіктерді бақылау. Міндеті: Күзде жәндіктер қысқа қалай дайындалады? Мінекей, құмырсқаларды қараңдаршы, өз азықтарын жинап еңбектеніп жатыр. « Қыстың қамын жаз ойла » . Еңбек : Біздің алаң. Міндеті: Ауладағы жапырақтарды жинау. Балалардың еңбекке ынтасын арттырып , өздігінен еңбек ете білуге үйрету. Жеке жұмыс: Тыйым сөздерді жаттату. Міндеті: « Суға түкірме» « Нанды баспа » « Дастархан басында кекірме » т.б сөздердің мағынасын айтып түсіндіру. Қимылдық ойын: « Итеріспек » Ойын барысы: Ойын көгалда өткізіледі, үлкен шеңбер сызылады, ортаға екі ойыншы шығады.Егер бір аяқпен</p>	<p>Бақылау: Күнді бақылау. Міндеті: Күн көзінің жарығын күннен тараған сәуле (жарық) оның бүкіл табиғат үшін пайдалы да қажеттілігін ашу. Қимылдық ойын: « Таяқшадан аттап өт » « Қуаласпақ » Міндеті:Жылдамдыққа , ептілікке баулу. Еңбек : Гүл шоғы. Міндеті: Алаңдағы жапырақтарды жинап , олардан әдемі гүл шоғын жасау. Жеке жұмыс: Е.Өтетілеуұлы « Бағдаршам » Міндеті: Бағдаршаммен таныстыру.Жолда жүру ережелерін түсіндіру. Е.Өтетілеуұлы « Бағдаршам » Сақта көше тәртібін Бағдаршамның ал « тілін » Біліпт алдым мен де: Жасыл жанса, демде Алға кетем лезде. Сары жанса , сабыр</p>
----------------------	---	---	---	--	---

<p>тымпи » . Міндеті: Топ болып ойнауға, рөлдерді бөліп ойнауға қалыптастыру. Ойын барысы: Тымпи-тымпи ойынын бастаушы дөңгеленіп отырған ортасына шығып: « Тым-тырыс, тымпи-тымпи » , - дейді. Осы сәтте қалған адамдар үндемеуге тиіс. Ортаға шыққан адам әр түрлі әзіл, сықақ, қызықты әңгімелер айтып отырғандарды күлдіруге тырысады. Белгілі уақытқа дейін өзінің осындай « өнерімен » ешкімді күлдірте алмаса, жеке адамның жанына барып , соны күлдіруге күш салады. Әзіл-сықақтары әлсіз, әсерсіз болса, аузы-мұрнын қисайтып, түрлі қолайсыз қимылдар жасап күлдіруге әрекет етеді. Осы сәтте әлгі ойыншы үн шығармауға, ортадағы адамның сұрағына жауап бермеуге тырысады. Ал, сөйлеп , күліп қойса айыпкер саналады. Айыбы үшін өлең айтып билейді. Айбын өтегеннен</p>	<p>Ойын барысы: Монданақ ойыны бойынша белдік-белбеу әйтпесе орамалды шиыршықтап алып дөңгелене отырады. Ортаға біреу шығады. Отырғандар тізерлеп: « Әне кетті монданақ, міне кетті монданақ » , - деп әндетіп, ортадағы бала сырт айнала бергенде, оны соғып қалып, орамалын қайтадан жасыра қояды. Оны жасыра алмаған ойыншы ортаға шығады. Балалардың өз бетімен ойнауы: 1. Орта доп 2. Әткеншек тебу 3. Қуаласпақ Тренинг: « Бір шаңырақ астында »</p>	<p>білуге үйрету. Қимылдық ойын: « Көрші » Мақсаты: Балалардың ептілікке , сезімталдық, кеңістікті бағдарлай білуге үйрете отырып, батылдық сияқты қабілеттерін одан әрі дамыту. Шапшаң қимылдап, жылдам жүгіруге үйрету. Ойын барысы: Балалар екі-екіден қол ұстасып , бірінің артына бірі тұрады. Олардың алдынан 3- 8 метр жерден сызық жүргізіледі. Ол сызықтың бойында торуылшы бір бала тұрады. Тәрбиешінің белгісімен ең артында тұрған бала, балалар тобының екі жағымен жүгірген бойы сызықтан өтіп қайтадан қол ұстасуы керек. Егер ұстап алса , қолынан жетектеп әкеліп , топтың алдына келіп тұрады. Ал қалған біреуі торуылшы болып, сызықтың үстінде қалады. Балалар</p>	<p>секіріп жүріп , екі баланың біреуі екінші аяғын жерге тигізбестен қарсыласын шеңберден итеріп шығарса жеңгені. Аяғын жерге тигізіп алса, жеңілгені. Ойын жалғаса береді. Балалардың өз бетімен ойнауы: 1. Тығылыспақ. 2. Тартқышқа тартылу. 3. Допты қуалау.</p>	<p>Сақтай тұрам әзір. Жанса қызыл шоқтай, Қаламын кілт тоқтай. Қимылдық ойын: « Үрпек төбет » Міндеті: Тез жүгіре білуге үйрету, жылдамдыққа , батылдыққа тәрбиелеу. Ойын барысы: Балалардың біреуі төбетті бейнелейді; ол ортада отырады. Қалған балалар оған жай ғана жақындай түседі, ал тәрбиеші осы кезде былай дейді: Алдыңғы екі аяққа басын сұғып, Әнекей жалбыр төбет жатыр сұлық, Белгісіз жатқаны ұйықтап, яки қалғып, Момақан, сырт пішіні жуас салғырт Ояталық жақындап барайық та, Қайтер екен содан соң-қарайық та. Төбет орынан ұшып тұрып үре бастайды. Балалар қаша жөнеледі. Төбет оларды қуа</p>
--	--	---	--	---

	<p>кейін ол ортаға шығып, ойынды басқарып кетеді. Балалардың өз бетімен ойнауы: 1. Өткеншек тебу. 2. Допты қуалау . Тренинг: « Біз біргеміз »</p>		<p>жүгіріп келе жатқанда торуылшы оларға арқасын беріп , теріс қарап тұрады. Ортасында тұрған қасқыр қуып береді.Қолға түскен балалар ойыннан шығып қалып, келесі ойынға кіреді. Қасқырларды ұсталып қалған балалардың арасынан сайлайды. Дербес ойындар. Тренинг: « Біз татумыз »</p>		<p>жөнеледі.Балалардың бәрі жан-жаққа қашып тығылады.Төбет қайтадан ортаға отырады .Ойын жаңа бастаушымен қайта басталады. Балалардың өз бетімен ойнауы: 1.Төбешіктен-төбешікке секір. 2.Күн мен түн Тренинг: « Күн шуағы »</p>
<p>Балаларды үйге айтару</p>	<p><i>Ата –аналарға кеңес</i> Егер Сіздің балаңыз көпшіл, өз-жақындарыңыз бен бірге бөтен адамдарды жатырқамаса, ойын кезінде өздігімен ойнай білсе, мінезі ашық, өз құрдастарымен мейрімді болса мектепке келген күннен бастап – ақ үйреніп кететіне сеніңіз</p>	<p><i>Ата –аналарға кеңес</i> Егер Сіздің балаңыз көпшіл, өз-жақындарыңыз бен бірге бөтен адамдарды жатырқамаса, ойын кезінде өздігімен ойнай білсе, мінезі ашық, өз құрдастарымен мейрімді болса мектепке келген</p>	<p><i>Ата –аналарға кеңес</i> - үйдегі жағдайда баланың өзіне - өзі қызмет етудің алғы шарттарына үйрете беріңіз: жуыну, қолын сүрту, шешіну, өз бетімен тамақтану, тамақ ішкенде қасықты пайдалану, горшокқа сұрану. Киімдері міндетті түрде өзіне ыңғайлы болуы шарт: шалбар не болмаса шорты замоксыз,</p>	<p><i>Ата –аналарға кеңес</i> Егер Сіздің балаңыз көпшіл, өз-жақындарыңыз бен бірге бөтен адамдарды жатырқамаса, ойын кезінде өздігімен ойнай білсе, мінезі ашық, өз құрдастарымен мейрімді болса мектепке келген күннен бастап – ақ үйреніп кететіне сеніңіз.</p>	<p><i>Ата –аналарға кеңес</i> - баламен жағымды эмоционалдық жағдайлар жасау қажет, ол көбіне ата – ана жағынан болуы қажет, мектеп туралы, оның өзіне керектігін түсіндіріп балаңызды сүйіп, аймалап, жиі оған өз мейіріміңізді көрсетіңіз. Балаңыздың көзінше мектеп туралы өзіңізді толғандыратын мәселені айтудан аулақ болыңыз.</p>

		күннен бастап – ақ үйреніп кететіне сеніңіз.	белдеушесіз.		
--	--	--	--------------	--	--

Тәрбиелеу-білім беру процесінің циклограммасы

Мектепалды даярлық сыныбы

Балалардың жасы: 5-6 жас

Жоспардың құрылу кезеңі: 23-24-26- 27 қазан 2023-2024 оқу жылы

Күн тәртібі	Дүйсенбі 23- қазан	Сейсенбі 24- қазан	Сәрсенбі мереке	Бейсенбі 26- қазан	Жұма 27- қазан
Балаларды қабылдау	Мұғалімнің балалармен қарым-қатынасы: отбасы дәстүрлері туралы жеке әңгімелесу, қарым-қатынас және көтеріңкі көңіл-күй орнатуға ойындар ұйымдастыру. Жағымды жағдай орнату				
	Пж ойын: «Кім көп сөз айтады?» Шарты: Педагогтың артынан бірнеше сөзді қайталап айтады		Құрылымдалған ойын: «Орнын тап» Шарты: Жемістер мен көкөністердің көлеңкесін табады	Еркін ойын: «Бауын байла» Шарты: Фетрдан жасалған аяқ киімдердің бауын байлап ойнайды.	Еркін ойын: «Ертегілер елінде» Шарты: Саусақ театр арқылы ойнайды

<p>Ата-аналармен әңгімелесу, кеңес беру</p>	<p>Ата-аналармен әңгіме: Балалардың тазалығы жөнінде кеңес беру</p>		<p>Ата-аналармен әңгіме: Балалардың жетістік пен дәрежесі үшін емес, сол қалпында сөзсіз қабылдап жақсы көретініңізді</p>	<p>Ата-аналармен әңгіме: Ата-аналарға балаларды тамақтарын тауысып жеуге үйретулерін ескерту.</p>	<p>Ата –аналармен әңгіме: «Дұрыс тамақтануға баулу»</p>
			<p>сездіріңіз.</p>		
<p>Балалардың дербес әрекеті (баяу қимылды ойындар, үстел үсті ойындары, бейнелеу әрекеті, кітаптар қарау және тағы басқа әрекеттер)</p>	<p>Үстел үсті ойыны – пазл: «Әсем гүлдер бағы » Балалармен әсем гүлдер туралы әңгімелесу.</p>		<p>Фотосуреттер қарастыру: «Гүлдер,гүлдер көп гүлдер» Фотосуретте бейнеленген ойын түрлерін атау.</p>	<p>Үстел үсті театры: «Раушан гүлдер» және т.б. тақырыптар бойынша сюжетті картиналар қарастыру.</p>	<p>Сюжеттік ойындар: «Қош иісті гүлдер» еркін сурет салу. Д/ойын: «Менің сүйікті гүлім»</p>
<p>Таңертеңгі жаттығу</p>	<p>Таңғы жаттығу кешені № 4</p>				

<p>Ұйымдастырылған іс-әрекетке дайындық</p>	<p>«Табиғатым тамаша» Табиғатым тамаша, Көз тоймайды қараса. Табиғатты аялап, Жүрейікші жараса.</p>		<p>«Табиғатқа қамқор боп» Табиғатқа қамқор боп, Байлығын біз қорғайық, Әдепті да, тәртіпті боп, Жақсылығын қолдайық.</p>	<p>«Табиғат...» Табиғат, сен тіршілік тұнып тұрған. Сен күнсің көтерілген күліп қырдан. Сен көлсің, сен ормансың. Сен - бұлбұлсың, Адамға сұлулықты шын ұқтырған!</p>	<p>«Табиғатым тамаша» Табиғатым тамаша, Көз тоймайды қараса. Табиғатты аялап, Жүрейікші жараса</p>
<p>Білім беру ұйымының кестесі бойынша ұйымдастырылған іс-әрекет</p>	<p>ұйымдастырылған іс-әрекет</p>				
	<p>Дене шынықтыру «Командалық эстафеталар»Мақсаты: Гимнастикалық орындық үстінде тепе-теңдікті сақтап жүруге үйрету. Допты жоғары лақтырып, екі қолмен</p>	<p>Дене шынықтыру «Ерекше сабақтар». Міндеті: Гимнастикалық орындық үстінде қолды иық пен белге, желке мен басына қойып, жан-жаққа созып, тепе-теңдік сақтап жүруді; кеглилердің арасымен допты</p>	<p>1. Көркем әдебиет Алтын астық Қ. Мүсірепов Міндеті Өлеңді дауыс ырғағымен, логикалық екпінмен жаттауға дағдыландыру. Сурет</p>	<p>1. Математика негіздері Дөңгелек. Шаршы. Тіктөртбұрыш. Үшбұрыш. Міндеті: Геометриялық</p>	

	<p>қағып алуға жаттықтыру.</p> <p>2.Сөйлеуді дамыту</p> <p>Күзгі жапырақтар</p> <p>Міндеті: Ертегі мазмұнын сұрақтар бойынша әңгімелету.Сөздік қорын молайту,диалогті сөйлеуге төселдіру</p> <p>3.Сауат ашу негіздері</p> <p>Дыбыстар әлемі</p> <p>Міндеті: Дауысты,дауыссыз дыбыстарды ажыратауды үйретуді жалғастыру.</p> <p>Буынға бөлейік</p> <p>Міндеті: Басталған буынға буын қосып сөз құрауға үйрету.</p> <p>4.Шығармашылық іс-әрекет</p> <p>Теңіз асты патшалығы</p> <p>Міндеті: Заттарды</p>	<p>басымен итере алға еңбектеуді үйрету</p> <p>2.Көркем әдебиет Алтын астық</p> <p>Қ.Мүсірепов</p> <p>Міндеті Өлеңді дауыс ырғағымен,логикалық екпінмен жаттауға дағдыландыру.Сурет бойынша әңгіме құрауға баулу.</p> <p>3..Қоршаған ортамен таныстыру</p> <p>Қазақстан республикасының мемлекеттік рәміздері</p> <p>Міндеті:Еліміздің рәміздері туралы білімдерін толықтыру</p> <p>4.Сауат ашу негіздері</p> <p>Дыбыстар әлемі</p> <p>Міндеті: Дауысты,дауыссыз</p>	<p>бойынша әңгіме құрауға баулу.</p> <p>2.Математика негіздері</p> <p>Дөңгелек.Шаршы.</p> <p>Тіктөртбұрыш.</p> <p>Үшбұрыш.</p> <p>Міндеті: Геометриялық фигура тіктөртбұрышпен таныстыру.Геометриялық фигураларды тануға және атауға:дөңгелек,шаршы,тікөртбұрыш,үшбұрыш ұқсастығы мен айырмашылығын табуға үйрету.</p> <p>3.Музыка</p> <p>Сабан тойды тойлаймыз</p> <p>Міндеті: Шығармалардың жеке фрагменттері бойынша (кіріспе, қорытынды, музыкалық фразалар) әуендерді тану арқылы музыканы есте сақтауды жетілдіру. Музыка теориясында</p>	<p>фигура тіктөртбұрышпен таныстыру.Геометриялық фигураларды тануға және атауға:дөңгелек,шаршы,тік төртбұрыш,үшбұрыш ұқсастығы мен айырмашылығын табуға үйрету.</p> <p>2.Қоршаған ортамен таныстыру</p> <p>Қазақстан республикасының мемлекеттік рәміздері</p> <p>Міндеті:Еліміздің рәміздері туралы білімдерін толықтыру</p> <p>3.Музыка</p> <p>Ел таңбасы елімнің</p> <p>Міндеті: - Қазақ халық аспаптары: домбыра мен қобыз үнінің тембрлік ерекшеліктерімен, «күй» жанрымен, күйші-композиторлар:</p>
--	---	---	---	--

	<p>бірнеше бөліктерден бейнелеу, жапсыру, құрастыру, мүсіндеу дағдыларын қалыптастыру</p>	<p>дыбыстарды ажыратауды үйретуді жалғастыру.</p> <p>Буынға бөлейік</p> <p>Міндеті: Басталған буынға буын қосып сөз құрауға үйрету</p>	<p>музыкалық форманың негізін қалайтын материалдардың екеуі фразалар мен кезеңдер.</p> <p><i>А музыкалық фраза</i> - анықталған басы мен соңы бар музыканың ең кіші бірлігі</p> <p>Ән айту: «Балдырғандар әні» (муз. және сөзі Г. Жотаева).</p> <p>Жайнатар кең өлкені,</p> <p>Болашақтың ертеңі.</p> <p>Біз бақытты балдырған</p> <p>– Ата-ананың өркені. (М. Дауылбаев)</p> <p>Әнді таза, әуенімен айтуға дағдыландыру. Әннің кіріспесі мен қайырмасы, қарқыны, сипаты туралы түсіндіру</p> <p>– Неліктен ән көңілді, ойнақы орындалады?</p> <p>Әннің күшті және әлсіз бөліктерін ажыратуға үйретулаймыз</p> <p>4. Қазақ тілі</p> <p>Ғажайып алаң</p>	<p>Құрманғазының, Қорқыттың, Тәттімбеттің, Дина Нұрпейісованың, шығармаларымен таныстыру.</p> <p>Ұлттық аспаптар туралы білімін кеңейту.</p> <p>«Даусынан таны» ойыны</p> <p>Ойын шарты бойынша педагог балалардың көздерін жұмғызып, бір музыкалық аспапта ойнайды, балалар қай аспап екенін табуы тиіс.</p> <p>– Балалар, мына жерде көп музыкалық аспап бар екен. Осының ішінен өздеріңе таныс аспапты алып көрсетіңдерші.</p> <p>Балалар өздеріне таныс музыкалық аспаптарды (домбыра, дауылпаз, тұяқ, шаңқобыз т.б.) көрсетеді.</p> <p>– Балалар, осы аспаптардың неден жасалғанын білесіңдер ме?</p> <p>Педагог:</p> <p>– Ата-бабамыз бұл аспаптарды өздері қолдан жасаған.</p> <p>Домбыраны ағаштан жасап,</p>
--	---	--	--	---

			<p>Міндеті: - Қазақ халық аспаптары: домбыра мен қобыз үнінің тембрлік ерекшеліктерімен, «күй» жанрымен, күйші-композиторлар: Құрманғазының, Қорқыттың, Тәттімбеттің, Дина Нұрпейісованың, шығармаларымен таныстыру. Ұлттық аспаптар туралы білімін кеңейту.</p> <p><i>«Даусынан таны» ойыны</i></p> <p>Ойын шарты бойынша педагог балалардың көздерін жұмғызып, бір музыкалық аспапта ойнайды, балалар қай аспап екенін табуы тиіс.</p> <p>– Балалар, мына жерде көп музыкалық аспап бар екен. Осының ішінен өздеріңе таныс аспапты алып көрсетіңдерші.</p> <p>Балалар өздеріне таныс музыкалық аспаптарды (домбыра, дауылпаз, тұяқ, шаңқобыз т.б.) көрсетеді.</p> <p>– Балалар, осы аспаптардың неден жасалғанын білесіңдер</p>	<p>ешкінің кептірілген ішегін таққан.</p> <p>Дауылпаздың бетін терімен қаптаған. Тұяқтасты жылқының тұяғынан жасаған. Шаңқобызды темірден иіп жасаған. Қобызды ағаштан ойып, шанағын терімен қаптаған, тиегін ешкінің мүйізінен жасаған.</p> <p>Жетігеннің тиегіне асықтарды пайдаланған.</p> <p>Педагог өлең оқиды.</p> <p>Екі ішектің бірін қатты, Бірін сәл-сәл кем бұра.</p> <p>Қазақ нағыз қазақ емес, Нағыз қазақ домбыра</p> <p>4.Қазақ тілі</p> <p>Елтаңбасы елімнің</p> <p>Міндеті:оқушылардың ойлау қабілеттерін дамыта отырып, болашақ мамандыққа байланысты ұғымдарын тереңдетіп, қызығушылықтарын</p>
--	--	--	---	---

			<p>ме?</p> <p>Педагог:</p> <p>– Ата-бабамыз бұл аспаптарды өздері қолдан жасаған.</p> <p>Домбыраны ағаштан жасап, ешкінің кептірілген ішегін таққан.</p> <p>Дауылпаздың бетін терімен қаптаған. Тұяқтасты жылқының тұяғынан жасаған.</p> <p>Шаңқобызды темірден иіп жасаған. Қобызды ағаштан ойып, шанағын терімен қаптаған, тиегін ешкінің мүйізінен жасаған.</p> <p>Жетігеннің тиегіне асықтарды пайдаланған.</p> <p>Педагог өлең оқиды.</p> <p>Екі ішектің бірін қатты, Бірін сәл-сәл кем бұра. Қазақ нағыз қазақ емес, Нағыз қазақ домбыра</p>	арттыру.
<p>Үзіліс : Затты лақтыру мен қағып алуға арналған ойындар «<i>Мысықтар мен балалар</i>»</p>				

БАЛАНЫҢ ТІЛІН ДАМЫТУҒА АРНАЛҒАН ОЙЫН ДАР

Дауыстарын қайтала. Аң біткенмен алысқан

Ақырады арыстан: А-а-а-а-а-а

Нәзік дауысы қозының. Естіледі алыстан:



Ойын: «*Мысықтар мен балалар*»

Мақсаты: Берілген белгіні дұрыс тыңдай білуге, ойын ойнағанда қауіпсіздік ережелерін сақтай білуге, топпен ойнауды ойнай білуге

Мә-ә-ә-ә-ә. Дөңгелетіп аузыңды,

Жіңішкертіп даусыңды, Бұзаумын деп ойла да,

Дауысын оның қайтала: **Мө—ө-ө-ө**

(Балақай, жан жануарлардың дауыстарые сала отырып, кей дыбыстардың жуан кей дыбыстардың жіңішке айтылатынына зер сал)

Майлыаяқ.

Жайлау толы малды аяп, Күзетіп жүр Майлыаяқ.

Жолатпайтын ешкімді, Дауысы алыстан естілді:

(ақырын дауыспен) –р-р-р-р-р-р

«Тамақ жеймін ашпын д», -деп,

«Қорқып иттер қашсын», -еп,

Күжірейтіп желкесін

Ырылдады қасқыр кеп:

(орташа дауыспен)-р-р-р-р-р-р

«Қорықпаймын сенен», -деп,

«Сазайыңды берем», -деп,

үйрету. Ептілікке, алғырлыққа тәрбиелеу.

Ойынның шарты: Балалардың жартысы мысықтар болады, ал жартысы олардың иесі болады. Мысықтар баспалдақта отырады, олардың иелері жүрелерінен алаңның екінші жағында отырады. Тәрбиеші сүт кімге керек деп сүт құйғандай болады. Балалар «кис-кис», деп шақырады. Мысықтар жақындаған да балалар алаңның екінші жағына қашып шығады. Ойын 2-3 рет қайталанады.

<p>Дірілдетіп қасқырды</p> <p>Айбатын ит асырды:</p> <p>(қатты дауыспен) –р-р-р-р-р</p> <p>«Мынау бәле екен» деп,</p> <p>«Түбіме бұл жетер» деп,</p> <p>Қорқып қасқыр жөнелді,</p> <p>Қайтып келмес ол енді.</p> <p>(Балақай, қасқырдан да қорықпайтын төбет иттердің болатынын сен білесің бе?</p> <p>Өзара екі топқа бөлініңдер де, қасқыр мен иттер болып алдымен ақырын, сосын орташа, ең соңында қатты дауыспен «р» дыбысын созып айтыңдар.)</p>		
---	--	--

2 - ұйымдастырылған іс-әрекет

	<p>Математика негіздері</p> <p>Дөңгелек.Шаршы.</p> <p>Тіктөртбұрыш. Үшбұрыш .</p>	<p>Математика негіздері</p> <p>Дөңгелек.Шаршы.</p> <p>Тіктөртбұрыш. Үшбұрыш .</p>	<p>Қоршаған ортамен таныстыру</p> <p>Тұрмыстық техника және</p>	<p>Математика негіздері</p> <p>Дөңгелек және сопақша</p>
--	--	--	--	---

	<p>Міндеті :геометриялық фигуралардан модельдеу біліктілігін қалыптастыру.</p> <p>Пішіндерді атау.Топпен жұмыс.Фигуралар жиынтығы.</p> <p>5кесте.Бұл неге ұқсайды? Тапсырма пішініне сәйкес заттарды табады.Сәйкес қиықты таңда дидактикалық ойыны.Дәптермен жұмыс.1-2-3 тапсырмаларды орындау.</p> <p>Математикалық жазулар дәптерімен жұмыс.</p>	<p>Міндеті: геометриялық фигуралардан модельдеу біліктілігін қалыптастыру.</p> <p>Пішіндерді атау.Топпен жұмыс.Фигуралар жиынтығы.</p> <p>5кесте.Бұл неге ұқсайды? Тапсырма пішініне сәйкес заттарды табады.Сәйкес қиықты таңда дидактикалық ойыны.Дәптермен жұмыс.1-2-3 тапсырмаларды орындау.</p> <p>Математикалық жазулар дәптерімен жұмыс.</p>	<p>оның қажеттілігі</p> <p>Міндеті:тұрмыстық техника түрі және оның қажеттіліктерін түсіндіру.</p> <p>Шаңсорғыш ойыны.Үйдегі заттар,үй жихаздарын атау.</p> <p>Электр құралдары мен тұрмыстық техника.</p> <p>Демонстрациялық материалмен жұмыс.Жұмбақ.Шешуі:тоңазытқыш,шаңсорғыш,тел едидар.</p> <p>Ойын «Жалғастыр» «Көп ойла,сөз ойла» ойыны.</p> <p>«Қызметіне қарай ата» ойыны.</p> <p>Дәптермен жұмыс.</p> <p>Тапсырмаларды орындау.</p> <p>Жеке жұмыс.</p>	<p>Міндеті : сопақша геометриялық фигура туралы ұғым қалыптастыру.</p> <p>Ойын жағдаяты.</p> <p>Топпен жұмыс</p> <p>балаларға фигуралар жиынтығын – шеңберлерді, сопақшаларды, шаршыларды, тіктөртбұрыштарды таратады және өздерінің «моншақтарын» немесе өрнектерін жасауды ұсынады. Содан кейін өлшемі жақын шеңбер мен шаршыны, сопақша мен тіктөртбұрышты салыстыруды ұсынады. Балалар топпен жұмыс жасайды, фигуралардан өрнектер жасайды.</p> <p>Дәптермен жұмыс.1-2-3 тапсырмаларды орындау.</p>
--	--	---	--	---

				<p>«Көліктерді гаражға кіргізу» дид-қ ойыны. Ойын-тапсырма «Бейнеле» «Не өзгерді?» дид-қ ойын. «Домалайды-домаламайды» ойыны.</p> <p>«Санау» дид- ойыны.</p> <p>Математикалық жазулар дәптерімен жұмыс.</p>
--	--	--	--	---

Үзіліс: Жүгіруге арналған ойындар «Сылдырмақпен сылдырлат»

Дәстүрлі емес технологиясын пайдалана отырып жасалған балаға арналған саусақ ойындары

«Жасыру» саусақ ойыны.

Ойын шарты: Қатысушылар алақанға қысқа қарындашты салады, жұдырықты



Ойын: «Сылдырмақпен сылдырлат»

Мақсаты: балаларды ойынның шартын бұзбай ойнауға, белгі бойынша, мәтіннің сөзіне сай қимыл-қозғалыс жасауға дағдыландыру, зейіндерін, байқағыштықтарын, жүгіру дағдыларын дамыту.

Ойынның шарты: 5-6 балалар аланның бір жағында сызықтың ар жағында тұрады. Қарама-қарсы жақта орындықтарда бір бірінен арақашықтығы бірдей болып

жұмады және ашады.

Қысқа қарандаш аламыз, жұдырыққа қысып, жасырамыз.

Ал енді, келесі қолға жасырамыз.

Қарандашты қыса отырып,

Алақанды ауыстырамыз.

Бұл ойында баланың қол икемділігі, танымдық деңгейі артады.

«Салат» саусақ ойыны.

Сәбізді алып тазалаймыз, (оң қолды жұдырыққа түйіп, сол қолдың алақанына ысқылайды)

Үккішпен үгіп майдалаймыз, (екі қолды жұдырыққа түйіп кеудеге ұстап, жоғары-төмен қозғайды)

Қанттан сеуіп дәмдейміз, (саусақтардың ұшымен қант себеді)

Міне дайын нәр тағам (екі қолын алдына жайып көрсетеді)

Дәруменге байыған. (алақанымен іштерін сипалап,



сылдырмақтар /бал-ң санына сай/ жатады. «1-2-3, жүгіріңдер»- деген белгі бойынша балалар сылдырмақтарға қарай жүгіреді, жоғарыға көтереді де сылдырлатады. Бірінші жетіп, сылдырлатқан бала жеңіске жетеді. Сол балалар орындарына барады, басқа ойнаушылар қатысады.

Ұсыныс: Ойынды қиындатуға болады: кедергілерден секірітіп /жіптен, текшелерден, шеңберден өту, т.б./

тойғандықтарын көрсетеді)



3 - ұйымдастырылған іс-әрекет

Сауат ашу негіздері

Буынды сызба түрінде көрсетіп үйренеміз

Міндеті: буын туралы түсініктерін қалыптастыру

Дидактикалық ойын:

«Сөйлемдерді толықтыру».

Ойын шарты: балалар педагогтің бастаған сөйлемін жалғастырады және сол сөзді буынға бөліп созып айтады. – Өзімнің үлкен бауырым ... (а-ға) – Қыз құлағындағы әшекей ...(сыр-ға) – Ат тұяғындағы темір ... (та-ға) – Қап-қара құс ... (қар-ға) – Шегені қағатын ... (бал-ға) – Ең үздік баға ...(бес) – Білім алатын құрал

Сөйлеуді дамыту

Шаштараз

Міндеті: түбірлес сөздердің мағынасын түсіндіру.

Ұқыпты бала сөзінің мағынасын түсіндіру. Сұрақ-жауап әдісі. Түбірлес сөздер. Өсір-өсіру-өсірмеу. Өнер-өнерлі-өнерпаз. Бақыт-бақытты-бақытсыз. Арлы-арсыз. Кітап-кітапхана, ойын-ойыншы-ойыншық. Бала-балақай-балалық. Бота-ботақан-ботагөз.

Талап-талапты-талапсыз.

Түбірлес сөздер құру.

Көркем әдебиет

«Алтын астық»

Міндеті: өлеңді дауыс ырғағымен, логикалық екпінмен жаттауға дағдыландыру.

Қ. Мүсірепов Алтын астық өлеңі.

Өлең мазмұны бойынша сұрақтар:

– Сендерге өлең ұнады ма?

– Өлең шумақтарында не жайында айтылған?

– Өлеңді кім жазған?

Шығармашылық бейнелеу әрекеті

: Теңіз асты патшалығы

Міндеті:

-суретті салу ерекшеліктерін, оны орындалу тәсілдерін үйрету

-мүсіндеу

-геометриялық пішіндерден қию

- Ұжыммен сюжетті құрастыруға баулу. Шығармашылық ойлауды және қиялды дамыту.

	<p>... (кі-тап) – Дәптерге жазатын ... (қа-лам-сап). Өздерің жалғастырған сөздерді буынға сызба арқылы көрсетейік. Балалар тақтада жұмыс жасайды</p>	<p>Жұмбақтар.Шешуі:сабын, сүлгі.Демонстрациялық материал.Ә.Дүйсенбиев.</p> <p>Шаштараз өлеңін оқу.Сөздік жұмыс.</p> <p>Қазақ тілі</p> <p>:Менің отбасым.</p> <p>Ғажайып алаң</p> <p>Міндеті:-сөздік қорларын жаңа сөздермен толықтыру.</p> <p>-қарапайым сұрақтар қоюды және оларға жай сөйлеммен жауап беруді дағдыландыру.</p> <p>Сөздік ойын. «Мен бастаймын,сен қошта» Апта күндері.Дыбыстық жаттығу.</p> <p>Тақпақ жаттату.Дәптермен жұмыс.Ғажайып алаң ойыны.</p> <p>1т.Санамақ,отбасы мүшелерін атау.</p> <p>2т.Мақалдар.3т.Сөздерден сөйлем құрау.4т.Диалог</p>	<p>– Алтын астық деген сөзді қалай түсінесің? – Астыққа не жатады? – Астық үлкен еңбектің арқасында келеді дегенді қалай түсінесің?</p> <p>Жұмбақты шеш.</p> <p>Ұзын мұртты сарылар, Қойнында дәні бар. (Бидай)</p> <p>Не артық? Белгіле. Дәптермен жұмыс.</p> <p>Балаларға астық жинауға қатысы жоқ затты – себетті белгілетеді.</p>	<p>Балықтар тіршілігі мен сан алуан түрімен таныстыру.</p> <p>Сазан,бекіре,мөңке,жайын .</p> <p>Әңгімелеу.Сюжетті суретпен жұмыс.</p> <p>Топтық жұмыстар.</p> <p>Балалар шығармашылығы.</p> <p>Көрме.</p>
--	--	---	--	--

		құру.5т. Дид- ойын Тыңда, есте сақта, қайтала.		
--	--	--	--	--

Үзіліс: Секіруге арналған ойындар «Көжектер» ойыны.

Дәстүрлі емес технологиясын пайдалана отырып жасалған балаға арналған саусақ ойындары

«Кірпі» жаттығуы

Момақанмын алайда, (үш саусақтарын түйістіріп, кірпінің жүрісін салады)

Тікенім көп абайла, (екі қолының саусақтарын айқастырып, кірпінің тікенектері жасайды).

Кіріп кетсе қолыңа,

Өкпелеме жарайма!

Қолдың саусақтарын дамытуға арналған жаттығу.

Мақсаты : қол саусақтарының күрделі үйлесімді қимылдарын



Ойын: «Көжектер»

Мақсаты: Балалардың денсаулыққа, ойынға деген құштарлықтарын дамыту, балалардың дене қимылдарын, бұлшық еттерін жетілдіру, ойын арқылы көңіл-күйлерін көтеру. Ептілікке, шапшаңдыққа, қызыға ойнауға баулу, ойынға деген қызығушылықтарын, белсенділіктерін арттыру. Балаларды салауатты салтына тәрбиелеу.

Шарты: Балалар шеңбер жасап тұрады. Бір бала “түлкі” болады. Қалғандары көжектер секіріп билеп жүреді. Түлкі сыбдырды естіп көжектерді қуады. Қаша алмай қалған көжектерді түлкі ұстап алады, ойын осылай қайталана береді.

дамыту.

А) Алақанды үстелдің үстіне қоямыз. Балалар бірінші оң, содан кейін сол қолдың саусақтарын бір-бірден көтереді. Осы жаттығуды кері жасап, қайталайды.

Б) Алақандар үстелдің үстінде, балалар кезекпен екі қолдың саусақтарын шынашақтан бастап көтереді.

В) Балалар сұқ және ортаңғы саусақтарымен қаламды немесе қарындашты ұстайды. Осы саусақтарын бүгіп, қайтадан қалпына келтіреді., бұл жерде қаламды үлкен саусақтан төмен түсіп кетпеуін қадағалау керек.

Г) Үстелдің үстінде 10-15 қарындаш немесе есептік таяқшалар жатыр. Оларды бір-бірден алып қолға жинау керек. Содан кейін тура солай қайтадан үстелге қою керек. Екінші қолмен көмектесуге болмайды.



4 - ұйымдастырылған іс-әрекет

	<p>Дене шынықтыру</p> <p>«Командалық эстафеталар»Мақсаты:Гимнастикалық орындық үстінде тепе-теңдікті сақтап жүруге үйрету. Допты жоғары лақтырып, екі қолмен қағып алуға жаттықтыру.</p>	<p>Дене шынықтыру</p> <p>Міндеті:Гимнастикалық орындық үстінде қолды иық пен белге, желке мен басына қойып, жан-жаққа созып, тепе-теңдік сақтап жүруді; кеглилердің арасымен допты басымен итере алға еңбектеуді үйрету</p> <p>2.Көркем әдебиет</p> <p>Алтын астық</p> <p>Қ.Мүсірепов</p> <p>Міндеті Өлеңді дауыс ырғағымен,логикалық екпінмен жаттауға дағдыландыру.Сурет бойынша әңгіме құрауға баулу.</p>	<p>Музыка</p> <p>Жомарт өлкем</p> <p>Міндеттері:-</p> <p>Музыканың және оның бөліктерінің сипатындағы өзгерістерге сәйкес қимылдарды өзгерте отырып, жаттығуларды орындауға үйрету:</p> <p>Ұлттық құндылықтарымызды дәріптеу,әуеннің ырғағына сай қимыл-қозғалыс жасауға бейімдеу</p> <p>Қазақ биі – халықтың тұрмыс-салтының</p>	<p>Музыка</p> <p>Егеменді елім</p> <p>Ел таңбасы елімнің</p> <p>Міндеті: - Қазақ халық аспаптары: домбыра мен қобыз үнінің тембрлік ерекшеліктерімен, «күй» жанрымен, күйші-композиторлар: Құрманғазының, Қорқыттың, Тәттімбеттің, Дина Нұрпейісованың, шығармаларымен таныстыру.</p> <p>Ұлттық аспаптар туралы білімін кеңейту.</p> <p>«Даусынан таны» ойыны</p> <p>Ойын шарты бойынша педагог балалардың көздерін жұмғызып, бір</p>
--	--	---	---	--

		<p>3..Қоршаған ортамен таныстыру</p> <p>Қазақстан республикасының мемлекеттік рәміздері</p> <p>Міндеті:Еліміздің рәміздері туралы білімдерін толықтыру</p>	<p>айнасы. “Сырға”, “Толқын”, “Тұмарша”, “Айна”, “Білезік”, “Буын” осы қол элементтері қыздың нәзіктігін бейнелейді. Қазақ биінің қимылы мен әуені де, өте әсем,ырғағы жігерлі, мазмұны бай болып келеді. Қазақ биі үстінде қолды қалай ұстаудың негізгі алты түрі (қалыптары) бар. Қазақ халқының би-қимылдарын жасау,балалар сап тізеп тұрады әуен басталуымен төмендегі әдістерді педагогқа қарап орындайды Командаға бөлінін музыкаға сай би-шығармашылығы бойынша жарысады</p>	<p>музыкалық аспапта ойнайды, балалар қай аспап екенін табуы тиіс.</p> <p>– Балалар, мына жерде көп музыкалық аспап бар екен. Осының ішінен өздеріңе таныс аспапты алып көрсетіңдерші.</p> <p>Балалар өздеріне таныс музыкалық аспаптарды (домбыра, дауылпаз, тұяқ, шаңқобыз т.б.) көрсетеді.</p> <p>– Балалар, осы аспаптардың неден жасалғанын білесіңдер ме?</p> <p>Педагог:</p> <p>– Ата-бабамыз бұл аспаптарды өздері қолдан жасаған.</p> <p>Домбыраны ағаштан жасап, ешкінің кептірілген ішегін таққан.</p> <p>Дауылпаздың бетін терімен қаптаған. Тұяқтасты жылқының тұяғынан жасаған. Шаңқобызды темірден иіп жасаған.</p>
--	--	---	---	--

			<p>I. “Сәлем” деп аталады. Екі қолын алға созып, саусақ бастарын жоғары қаратады, алақаны ашық, шынтағы сәл бүгулі ұсталады.</p> <p>1. “Құс қанаты” деп аталады. Екі қолын екі жаққа жая, шынтағы сәл бүгулі, алақанын төмен қаратып, саусақтарын бос ұстайды.</p> <p>III. “Қос мүйіз” деп аталады. Екі қолын басынан асыра көтеріп, ортаңғы саусағын бас киіміне тигізеді, екі шынтағын бүгеді.</p> <p>1. “Сәукеле” деп аталады. Сәукеле-қыздар үшін, ат үстінде-ерлер үшін. Оң қолын жоғары асыра</p>	<p>Қобызды ағаштан ойып, шанағын терімен қаптаған, тиегін ешкінің мүйізінен жасаған.</p> <p>Жетігеннің тиегіне асықтарды пайдаланған.</p> <p>Педагог өлең оқиды.</p> <p>Екі ішектің бірін қатты, Бірін сәл-сәл кем бұра.</p> <p>Қазақ нағыз қазақ емес, Нағыз қазақ домбыра</p>
--	--	--	---	---

			<p>басына көтеріп, сол қолын шынтақтан бүгіп көкірек тұсына иеді. Қолдың алақаны ашық болады. Ұлдар қолдың алақанын жұмып, ат үстінде тізгін ұстағанды бейнелейді.</p> <p>2. “Сыңар мүйіз” деп аталады. Оң қолын жоғары көтеріп, сол қолын солға созады. Алақаны ашық болады.</p> <p>3. “Белбеу” деп аталады (ерлер үшін). Екі қолын шынтақтан бүгіп, белдіктен ұстайды.</p> <p>Бұдан басқа қолдың толқынданған қимылдары: тізіліп жүру, ұлу тәрізді, бет ашар сияқты түрлері бар</p>	
--	--	--	---	--

			Балаларды мақтау, ынталандыру	
Серуенге дайындық	Киімдерді реттілікті сақтап дұрыс киінуге үйрету.	Киімдерді реттілікті сақтап дұрыс киінуге үйрету.	Киімдерді реттілікті сақтап дұрыс киінуге үйрету.	Киімдерді реттілікті сақтап дұрыс киінуге үйрету.

Серуен	<p>Бақылау: Тұманды бақылау.</p> <p>Міндеті: Күздегі тұманды бақылау, тұманның қайдан пайда болатынын түсіндіру.</p> <p>Еңбек : Ағаштардың түптерін көпсыту.</p> <p>Міндеті: Табиғатты аялай білуге, өсімдіктерге қамқор болуға, оларды күтіп – баптауға тәрбиелеу.</p> <p>Жеке жұмыс: Мақал-мәтел.</p>	<p>Бақылау: Өткінші жаңбырды бақылау.</p> <p>Міндеті: Өткінші жаңбыр туралы түсінік беру. Жаңбырдың пайдасы, жаңбыр жауғанына қарап егістікті, бау бақшаны, саяжайдағы көкөніс, жеміс – жидек бәрін қолдан жауындатып суарудың</p>	<p>Бақылау: Күздегі өсімдіктердің түсін бақылау.</p> <p>Міндеті: Күзде өлі табиғатта болатын құбылыс өсімдіктерге де әсер ететіндігін түсіндіру.</p> <p>Еңбек : Біздің ойын алаңы</p>	<p>Бақылау: Кемпірқосақты бақылау.</p> <p>Міндеті: Күз ерекшеліктерін түсіндіре отырып, жаңбырдан кейін аспанда әшкейленген кемпірқосақ шығатыны туралы түсінік беру. Түстерін ажыратып айту.</p>
---------------	--	--	--	---

	<p>Таза болса- табиғат, Аман болар – адамзат .</p> <p>Міндеті: Мақал жаттату арқылы баланың сөздік қорын жетілдіріп, сөйлеу мәдениетін, ойлау қабілеттерін дамыту, балалардың табиғат , денсаулық туралы түсініктерін тереңдету.</p> <p>Ойын:</p> <p>« Біз кішкене отбасы »</p> <p>Міндеті Үлкенді сыйлауға тәрбиелеу.Отбасы мүшелерін дұрыс атауға үйрету.</p> <p>Қимылдық ойын:</p> <p>« Шымшық доп »</p> <p>Ойын барысы : Алаңның ортасындағыбір тағанның үстіне ұзындығы 30 см, ені 6-7 тақтайшаны қисайтып қояды.Оның төменгі жағына кішкене доп қойылады.(Доп дұрыс орналасу үшін тақтайға ойыс жасап қою қажет).</p> <p>Ойнаушылавр тақтайшадан айналып тұрады.Басқарушы таңдап алынады.Ол тақтайшаның жоғарырақ тұрған бос шетін аяғымен теуіп қалғанда, доп жоғары секіріп</p>	<p>пайдасын ашып түсіндіру.</p> <p>Еңбек : Ағаш түптерін қопсыту.</p> <p>Міндеті: Ағаш түптерін қопсыту арқылы балаларға өсімдіктерге тыңайтқыш заттар топырақ арқылы баратындығын түсіндіру.</p> <p>Жеке жұмыс: « Еңбекпен ел көгерер, Жаңбырмен жер көгерер » .</p> <p>Мақсаты: Мақал үйрету арқылы балаларға өсімдіктерге тыңайтқыш заттар топырақ арқылы баратындығын түсіндіру.</p> <p>Қимылдық ойын : « Допты қуып жет »</p> <p>Балаларды тез жүгіруге үйрету, шапшаңдыққа , ептілікке тәрбиелеу.</p> <p>Қимылдық ойын: « Кім тезірек? »</p>	<p>Міндеті: Ойын алаңындағы сарғайып түскен жапырақтарды жинау.</p> <p>Еңбекқорлыққа баулу.</p> <p>Жеке жұмыс : Жел тынымсыз гуілдеп, Болып кетті тым бұзық Шуылдайды тал терек, Жапырағын жұлғызып.</p> <p>Мақсаты: Тақпақ үйрету арқылы балалардың есте сақтау қабілетін дамыту, тілдегі дауыс ырғағының мәнерлігін сезінуге үйрету..</p> <p>Қимылдық ойын: « Айгөлек-ау, айгөлек » .</p> <p>Мақсаты: Қимыл-қозғалысын дамыта отырып, шапшаңдыққа, ептілікке баулу.</p>	<p>Еңбек : Біздің аула</p> <p>Міндеті: Ауладағы ағаш бұтақтарын жинау .Балаларды еңбексүйгіштікке баулу.</p> <p>Жеке жұмыс : Жұмбақ:</p> <p>Алдым да әр түрінен жібек жіптің , Аспанға әшекейлеп Кесте тіктім. (Кемпіркосақ)</p> <p>Мақсаты : Түстерді ажырата білу. Балалардың ой – өрісін дамыту, есте сақтау қабілетін арттыру.</p> <p>Қимылдық ойын:</p> <p>« Тышқан мен мысық »</p> <p>Мақсаты: Балаларды ептілікке , шапшаңдыққа үйрету.</p> <p>Қимылдық ойын:</p>
--	--	--	--	---

	<p>кетеді. Ойнаушылар оны ұстап алады. Допты ұстап алған бала басқарушы болады да, ойын қайталанады. Ойынға бір мезгілде 5-6 баладан қатыса алады.</p> <p>Балалардың өз бетімен ойынын ұйымдастыру:</p> <p>1. Жарысу.</p> <p>2. Төбешікке секіру.</p>	<p>Мақсаты: Секіргішпен секіруге үйрету, секіру қабілетін дамыту, ептілікке тәрбиелеу.</p> <p>Ойын барысы: Балалар қолдарындағы секіргішпен алаңның бір жағына, бір-біріне бөгет жасамай сапқа тұрады. Олардан 15-20 қадам қашықтықта сызық сызылады немесе жалаушалар байланған жіп тартылады. Балалар келісілген сигнал бойынша бір мезгілде сызыққа бағыттала секіреді. Тәрбиеші сызықтың үстіне түскен баланы белгілеп алады.</p> <p>Тренинг: « Қолшатыр »</p>	<p>Қимылдық ойын: « Фигура жасап шық »</p> <p>Ойын барысы : Ойнаушылардың арасынан бастаушы таңдалынып алынады. Ол шеткірек тұрады. Балалардың қалғандары жүгіреді , бір аяғымен екінші аяғын шалыс баса (ирек жүріспен) алаң бойы секіреді. Тәрбиешінің сигналынан, дабыл қағу немесе « тоқта » деген сөзден кейін барлығын орындарына барып қозғалмай тұрады. Басқарушы барлық « фигураларды » айналып шығып , ең ұнайтынын таңдап алады. Енді басқарушы бала беруші болып саналады да, ал алдыңғы басқарушы қалған балаларға қосылады да , ойын қайталанады.</p>	<p>« Қимақ »</p> <p>Ойын барысы: Бұл ойынды жіп керіп , сол керілген жіпке әр түрлі ұзындықта кішкентай ойыншықтар байлап қояды.</p> <p>Ойын көңілді болу үшін ойыншының көзін байлап қояды. Ойын бастаушы оның қолына қайшы ұстатып, « осы ойыншықтан барда қалағаныңды қиып ал » ,- дейді. Ойыншы қиып алған ойыншығын алады. Егер бірінші рет қия алмаса , екінші рет әрекеттенуге болмайды.</p> <p>Дербес ойындар:</p> <p>1. Әткеншек тебу.</p> <p>2. Ирек жолмен жүру.</p>
--	--	---	---	---

			<p>Балалардың өз бетімен ойын ұйымдастыру:</p> <p>Қуаласпақ.</p> <p>Тығылыспақ.</p> <p>Тренинг: « Киіз үй »</p>	
<p>Балаларды үйге қайтару</p>	<p><i>Ата –аналарға кеңес</i></p> <p>Егер Сіздің балаңыз көпшіл, өз-жақындарыңыз бен бірге бөтен адамдарды</p>	<p><i>Ата –аналарға кеңес</i></p> <p>- үйдегі жағдайда баланың өзіне - өзі қызмет етудің алғы шарттарына үйрете беріңіз: жуыну, қолын сүрту, шешіну, өз</p>	<p><i>Ата –аналарға кеңес</i></p> <p>Егер Сіздің балаңыз көпшіл, өз-жақындарыңыз бен бірге бөтен адамдарды</p>	<p><i>Ата –аналарға кеңес</i></p> <p>- баламен жағымды эмоционалдық жағдайлар жасау қажет, ол көбіне ата – ана жағынан болуы қажет, мектеп</p>
	<p>жатырқамаса, ойын кезінде өздігімен ойнай білсе, мінезі ашық, өз құрдастарымен мейрімді болса мектепке келген күннен бастап – ақ үйреніп кететіне сеніңіз.</p>	<p>бетімен тамақтану, тамақ ішкенде қасықты пайдалану, горшокқа сұрану. Киімдері міндетті түрде өзіне ыңғайлы болуы шарт: шалбар не болмаса шорты замоксыз, белдеушесіз.</p>	<p>жатырқамаса, ойын кезінде өздігімен ойнай білсе, мінезі ашық, өз құрдастарымен мейрімді болса мектепке келген күннен бастап – ақ үйреніп кететіне сеніңіз.</p>	<p>туралы, оның өзіне керектігін түсіндіріп балаңызды сүйіп, аймалап, жиі оған өз мейіріміңізді көрсетіңіз. Балаңыздың көзінше мектеп туралы өзіңізді толғандыратын мәселені айтудан аулақ болыңыз.</p>

Тәрбиелеу - білім беру процесінің циклограммасы

Білім беру ұйымы: «Бірлік бастауыш мектебі» КММ

Сынып: Мектепалды даярлық

Балалардың жасы: 5-6 жас

Жоспардың құрылу кезеңі: 6 қараша- 10 қараша 2023 жыл

Күн тәртібі	Дүйсенбі 6- қараша	Сейсенбі 7- қараша	Сәрсенбі 8- қараша	Бейсенбі 9- қараша	Жұма 10- қараша
Балаларды қабылдау	Балаларды қабылдау: балаларды көтеріңкі көңіл-күймен қарсы алу. Балалар үшін жайлы жағдай жасау. Баланың бүгінгі көңіл-күйі, оны не қызықтыратыны туралы сұрау, баланы жеке пікір білдіруге тарту.				
Ата-аналармен әңгімелесу, кеңес беру	Ата-аналармен бала денсаулығы, баланың үйдегі күн тәртібі, жетістіктері туралы әңгімелесу, баланы дамыту мен тәрбиелеу мәселелері бойынша (жыл мезгіліне байланысты балаларды киіндіру) кеңес беру.				
Балалардың дербес әрекеті (баяу қимылды ойындар, үстел үсті ойындары, бейнелеу әрекеті, кітаптар қарау және тағы басқа әрекеттер)	Балалардың қызығушылықтары мен білім беру қажеттіліктерін ескере отырып, күні бойы ұйымдастырылған әртүрлі балалар іс-әрекеті ойын, қимыл, танымдық, шығармашылық, зерттеу, эксперимент, еңбек, балалардың дербес әрекеті, өзіне-өзі қызмет ету әрекеті.				
Таңертеңгі жаттығу	Таңертеңгі жаттығу кешені, қимыл белсенділігі, ойын әрекеті. Сапқа тұру, жүгіру, жалпы дамытушы және тыныс алу жаттығулары.				
	Педагогтің жетекшілігімен	Педагогтің жетекшілігімен	Құрылымдалған ойын: Үстел үсті:	Педагогтің жетекшілігімен	Педагогтің жетекшілігімен жүргізілетін ойын:

	жүргізілетін ойын: «Ғажайып қапшық» Мақсаты:Балалар ойыншықтар туралы айтады,оларға сипаттама береді.	жүргізілетін ойын: Дидактикалық ойын:«Біреу және көп» Мақсаты:Бір және көп заттарды ажыратады.	Қысқыштармен ойналатын ойын	жүргізілетін ойын: Сюжеттік рөлдік ойын:«Дүкен» Мақсаты:Балалар рольдерге бөлінеді, өздері алған рольдерін сомдайды.	Балалармен Әңгімелесу: «Менің тобым»
Ұйымдастырылған іс-әрекетке дайындық	Балалардың сезінген әсерлерімен бөлісу,жаңалықтарды білу,бірлескен жоспарларды,мәселелерді талқылау,қызығушылықтары бойынша әрекет түрін таңдау,ережелер туралы келісу және бірлескен әрекет,кезекшілік.				
Ұйымдастырылған іс-әрекет	1. Дене шынықтыру «Ақылдылар» Мақсаты: Допты алып жүру (қашықтық 5 м)жаттығуымен таныстыру. Құрсаудың жоғарғы жиегіне жанаспай, қолдағы доппен құрсау ішіне кіруге жаттықтыру. кейіпкердің дауыс 2.Сөйлеуді дамыту Шаштараз Міндеті: Отбасы	1. Дене шынықтыру «Ақылдылар» Мақсаты: Допты алып жүру (қашықтық 5 м)жаттығуымен таныстыру. Құрсаудың жоғарғы жиегіне жанаспай, қолдағы доппен құрсау ішіне кіруге жаттықтыру. кейіпкердің дауыс 2.Көркем әдебиет Мақтақыз бен мысық Қазақ халық ертегісі Міндеті: Ертегі мазмұнын ойнату	1. Дене шынықтыру «Бізбен бірге және бізден артық орында» Мақсаты: Балаларға үздіксіз баяу жүгіру, сапта тұрып, допты асыра лақтыру жаттығулары дұрыс жасауды үйрету. Секіру және жүгіру жаттығулары қайталану. 2.Сөйлеуді дамыту Шаштараз Міндеті: Отбасы мүшелері және отбасындағы сыйластық туралы әңгімелету арқылы есте сақтау	1. Көркем әдебиет Мақтақыз бен мысық Қазақ халық ертегісі Міндеті: Ертегі мазмұнын ойнату арқылы театр мәдениетіне баулу. Байланыстырып сөйлеу дағдысын жетілдіру. 2. Математика негіздері Шар.Текше. Цилиндр Міндеті: Шар.Текше.Цилиндрді тануды,атауды үйрету. Логикалық	1. Математика негіздері Шар.Текше. Цилиндр Міндеті: Шар.Текше.Цилиндрді тануды,атауды үйрету. Логикалық байланыстар мен заңдылықтарды орнату санау дағдыларын дамыту,санау білігін бекіту,қоршаған ортадан геометриялық пішіндегі заттарды табуға үйрету. 2.Қоршаған ортамен таныстыру Тұрмыстық техника және оның қажеттілігі

	<p>мүшелері және отбасындағы сыйластық туралы әңгімелету арқылы есте сақтау қабілеттерін дамыту.</p> <p>3.Сауат ашу негіздері Дыбыстық талдау Міндеті: Дыбысты талдау жасау арқылы дауысты,дауыссыз дыбыстар туралы алған білімдерін естеріне түсіру.</p> <p>4.Шығармашылық іс-әрекет Құмырадағы гүлдер Міндеті Елестету бойынша бірнеше бөліктерден заттар жасау жапсыру, құрастыру, суретін салу,мүсіндеу дағдыларын қалыптастыру</p>	<p>арқылы театр мәдениетіне баулу. Байланыстырып сөйлеу дағдысын жетілдіру.</p> <p>3.Қоршаған ортамен таныстыру : Тұрмыстық техника және оның қажеттілігі МіндетіТұрмыстық техникалардың түрі және оның қажеттілігін түсіндіру.</p> <p>4.Сауат ашу негіздері Дыбыстық талдау Міндеті: Балалардың дауыст және дауыссыз дыбыстарды анықтай алу дағдыларын бекіту.</p>	<p>қабілеттерін дамыту.</p> <p>3.Математика негіздері: Дөңгелек,сопақша және Міндеті: Сопақша геометриялық фигураны тануға және атауға үйрету.Дөңгелек және сопақша,сопақша және тікбұрыш арасындағы айырмашылық пен ұқсастықты табуға,заттардың пішіндерін анықтауға үйрету.</p> <p>4.Сауат ашу негіздері Дыбыстық талдау Міндеті: Дыбысты талдау жасау арқылы дауысты,дауыссыз дыбыстар туралы алған білімдерін естеріне түсіру.</p>	<p>байланыстар мен заңдылықтарды орнату санау дағдыларын дамыту,санау білігін бекіту,қоршаған ортадан геометриялық пішіндегі заттарды табуға үйрету.</p> <p>3.Музыка Жомарт өлкем Міндеттері:- Музыканың және оның бөліктерінің сипатындағы өзгерістерге сәйкес қимылдарды өзгерте отырып, жаттығуларды орындауға үйрету: Ұлттық құндылықтарымызды дәріптеу,әуеннің ырғағына сай қимыл-қозғалыс жасауға бейімдеу Қазақ биі – халықтың тұрмыс-салтының айнасы. “Сырға”, “Толқын”, “Тұмарша”, “Айна”,</p>	<p>Міндеті: Тұрмыстық техникалардың түрі және оның қажеттілігін түсіндіру.</p> <p>3.Музыка Жомарт өлкем Міндеттері:- Музыканың және оның бөліктерінің сипатындағы өзгерістерге сәйкес қимылдарды өзгерте отырып, жаттығуларды орындауға үйрету: Ұлттық құндылықтарымызды дәріптеу,әуеннің ырғағына сай қимыл-қозғалыс жасауға бейімдеу Қазақ биі – халықтың тұрмыс-салтының айнасы. “Сырға”, “Толқын”, “Тұмарша”, “Айна”, “Білезік”, “Буын” осы қол элементтері қыздың нәзіктігін бейнелейді.</p>
--	---	---	--	--	--

			<p>“Білезік”, “Буын” осы қол элементтері қыздың нәзіктігін бейнелейді. Қазақ биінің қимылы мен әуені де, өте әсем,ырғағы жігерлі, мазмұны бай болып келеді. Қазақ биі үстінде қолды қалай ұстаудың негізгі алты түрі (қалыптары) бар. Қазақ халқының би-қимылдарын жасау,балалар сап тізеп тұрады әуен басталуымен төмендегі әдістерді педагогқа қарап орындайды Командаға бөлінін музыкаға сай би-шығармашылығы бойынша жарысады І. “Сәлем” деп аталады. Екі қолын</p>	<p>Қазақ биінің қимылы мен әуені де, өте әсем,ырғағы жігерлі, мазмұны бай болып келеді. Қазақ биі үстінде қолды қалай ұстаудың негізгі алты түрі (қалыптары) бар. Қазақ халқының би-қимылдарын жасау,балалар сап тізеп тұрады әуен басталуымен төмендегі әдістерді педагогқа қарап орындайды Командаға бөлінін музыкаға сай би-шығармашылығы бойынша жарысады І. “Сәлем” деп аталады. Екі қолын алға созып, саусақ бастарын жоғары қаратады, алақаны ашық, шынтағы сәл бүгулі ұсталады. 1. “Құс қанаты” деп аталады. Екі қолын екі</p>
--	--	--	---	--

				<p>алға созып, саусақ бастарын жоғары қаратады, алақаны ашық, шынтағы сәл бүгулі ұсталады.</p> <p>1. “Құс қанаты” деп аталады. Екі қолын екі жаққа жая, шынтағы сәл бүгулі, алақанын төмен қаратып, саусақтарын бос ұстайды.</p> <p>III. “Қос мүйіз” деп аталады. Екі қолын басынан асыра көтеріп, ортаңғы саусағын бас киіміне тигізеді, екі шынтағын бүгеді.</p> <p>1. “Сәукеле” деп аталады. Сәукеле-қыздар үшін, ат үстінде- ерлер үшін. Оң қолын жоғары асыра басына көтеріп, сол қолын шынтақтан бүгіп</p>	<p>жаққа жая, шынтағы сәл бүгулі, алақанын төмен қаратып, саусақтарын бос ұстайды.</p> <p>III. “Қос мүйіз” деп аталады. Екі қолын басынан асыра көтеріп, ортаңғы саусағын бас киіміне тигізеді, екі шынтағын бүгеді.</p> <p>1. “Сәукеле” деп аталады. Сәукеле-қыздар үшін, ат үстінде- ерлер үшін. Оң қолын жоғары асыра басына көтеріп, сол қолын шынтақтан бүгіп көкірек тұсына иеді. Қолдың алақаны ашық болады. Ұлдар қолдың алақанын жұмып, ат үстінде тізгін ұстағанды бейнелейді.</p> <p>2. “Сыңар мүйіз” деп аталады. Оң қолын жоғары көтеріп, сол қолын солға</p>
--	--	--	--	--	--

				<p>көкірек тұсына иеді. Қолдың алақаны ашық болады. Ұлдар қолдың алақанын жұмып, ат үстінде тізгін ұстағанды бейнелейді.</p> <p>2. “Сыңар мүйіз” деп аталады. Оң қолын жоғары көтеріп, сол қолын солға созады. Алақаны ашық болады.</p> <p>3. “Белбеу” деп аталады (ерлер үшін). Екі қолын шынтақтан бүгіп, белдіктен ұстайды. Бұдан басқа қолдың толқынданған қимылдары: тізіліп жүру, ұлу тәрізді, бет ашар сияқты түрлері бар</p> <p>Балаларды мақтау, ынталандыр</p>	<p>созады. Алақаны ашық болады.</p> <p>3. “Белбеу” деп аталады (ерлер үшін). Екі қолын шынтақтан бүгіп, белдіктен ұстайды. Бұдан басқа қолдың толқынданған қимылдары: тізіліп жүру, ұлу тәрізді, бет ашар сияқты түрлері бар</p> <p>Балаларды мақтау, ынталандыру</p> <p>4. Қазақ тілі: Мамандықтың бәрі жақсы. Міндеті: Балаларға мамандықтар туралы түсінік беру. Ұқыптылыққа, шыдамдылыққа, адамгершілікке тірбиелеу.</p>
--	--	--	--	--	---

				у 4.Қазақ тілі Мен және менің достарым Міндеті: Қазақ тіліндегі сөздер мен сөйлемдерді түсініп және күнделікті өмірде қолдана білуге үйрету.	
Балалармен жеке жұмыс	Балалармен жеке жұмыс. Жеке картаға сәйкес: әңгімелесу, дидактикалық ойындар, сөйлеудің дыбыстық мәдениеті, байланыстырып сөйлеу, бейнелеу әрекеті арқылы шығармашылық қабілеттерін дамыту.				
Серуен	Балалардың дербес қимыл белсенділігі үшін жағдай жасау, спорттық-ойын жабдықтары мен спорттық құрал-жабдықтарды дұрыс пайдалану туралы әңгімелесу. Серуенге қызығушылықтарын арттыру. Балаларды реттілікпен киінуі, серуенге шығу, топтық ережелерді қайталау, өзіне-өзі қызмет ету дағдылары, ірі және ұсақ моториканы дамыту тақырыбына жеке әңгімелер өткізу. Серуен картатекасы №1, №2, №3, №4, №5 Ауа-райы құбылыстары мен табиғат объектілерін бақылау, әңгімелесу, көркем сөз, спорттық, қимылды және ұлттық ойындар, еңбек әрекеті.				
Балалардың үйге қайтуы	Балалардың жетістіктері туралы әңгімелесу, ата-аналардың балаларды тәрбиелеу мен дамыту бойынша сұрақтарына жауап беру, кеңес беру.				

Тәрбиелеу - білім беру процесінің циклограммасы
Білім беру ұйымы: «Бірлік бастауыш мектебі» КММ
Сынып: Мектепалды даярлық
Балалардың жасы: 5-6 жас
Жоспардың құрылу кезеңі: 13-17 қараша 2023 жыл

Күн тәртібі	Дүйсенбі 13- қараша	Сейсенбі 14- қараша	Сәрсенбі 15- қараша	Бейсенбі 16- қараша	Жұма 17- қараша
Балаларды қабылдау	Балаларды қабылдау: балаларды көтеріңкі көңіл-күймен қарсы алу. Балалар үшін жайлы жағдай жасау. Баланың бүгінгі көңіл-күйі, оны не қызықтыратыны туралы сұрау, баланы жеке пікір білдіруге тарту.				
Ата-аналармен әңгімелесу, кеңес беру	Ата-аналармен бала денсаулығы, баланың үйдегі күн тәртібі, жетістіктері туралы әңгімелесу, баланы дамыту мен тәрбиелеу мәселелері бойынша (жыл мезгіліне байланысты балаларды киіндіру) кеңес беру.				
Балалардың дербес әрекеті (баяу қимылды ойындар, үстел үсті ойындары, бейнелеу әрекеті, кітаптар қарау және тағы басқа әрекеттер)	Балалардың қызығушылықтары мен білім беру қажеттіліктерін ескере отырып, күні бойы ұйымдастырылған әртүрлі балалар іс-әрекеті ойын, қимыл, танымдық, шығармашылық, зерттеу, эксперимент, еңбек, балалардың дербес әрекеті, өзіне-өзі қызмет ету әрекеті.				
Таңертеңгі жаттығу	Таңертеңгі жаттығу кешені, қимыл белсенділігі, ойын әрекеті. Сапқа тұру, жүгіру, жалпы дамытушы және тыныс алу жаттығулары				
Ұйымдастырылған іс-әрекетке дайындық	Балалардың сезінген әсерлерімен бөлісу, жаңалықтарды білу, бірлескен жоспарларды, мәселелерді талқылау, қызығушылықтары бойынша әрекет түрін таңдау, ережелер туралы келісу және т.б.				

<p>Ұйымдастырылған іс-әрекет</p>	<p>1. Дене шынықтыру «Біз-болашақ әскерміз!» Міндеті: Заттар арасында кезектестіріп, оң және сол аяқпен секіру жаттығуларын жасай алуға жаттықтыру. Қапшықты төбеге қойып, гимнастикалық орындық үстімен жүріп өтуге тәрбиелеу. 2. Сөйлеуді дамыту Ең тәтті дүние? Міндеті: Дауысты дыбыстар. Қатаң, ұяң, үнді дауыссыз ждыбыстарды жалпылама түсіндіру. Әңгіме мақмұнын толық айту арқылы сөздік қорларын дамыту. 3. Сауат ашу негіздері Буын Міндеті: Басталған</p>	<p>1. Дене шынықтыру «Біздің стадион» Міндеті: Кедергілер арқылы жүгіруге жаттықтыру. Доппен жасалатын секіру, жүгіру жаттығулары дұрыс жасай алуға дағдыландыру 2. Көркем әдебиет Әдептілік әлемі Е. Өтетілеуұлы Міндеті: Өленді жаттау арқылы мәнерлеп айтуға дағдыландыру. Сурет бойынша әңгімелеуде тенеуді қолдануға үйрету. 3. Қоршаған ортамен таныстыру Арнайы көліктер. Жүк және жолаушы көліктері Міндеті: Көлік түрлері мен таныстыруды жалғастырып олардың қарапайым құрылысы және қажеттілігі жайлы түсіндіру.</p>	<p>1. Дене шынықтыру «Менің отбасым» Мақсаты: Еңкіш тақтай үстінде жүруге жаттықтыра тәрбиелеу. Кілем үстінен секіріп өту. Тізерлеп тұрып, допты екі қолмен бастан асыра бір – біріне лақтыру жаттығуларын 2. Сөйлеуді дамыту Ең тәтті дүние? Міндеті: Дауысты дыбыстар. Қатаң, ұяң, үнді дауыссыз ждыбыстарды жалпылама түсіндіру. Әңгіме мақмұнын толық айту арқылы сөздік қорларын дамыту 3. Математика негіздері Шар. Текше. Цилиндр Міндеті: Шар. Текше. Цилиндрді тануды, атауды үйрету. Логикалық байланыстар мен</p>	<p>1. Көркем әдебиет: Әдептілік әлемі Е. Өтетілеуұлы Міндеті: Өленді жаттау арқылы мәнерлеп айтуға дағдыландыру. Сурет бойынша әңгімелеуде тенеуді қолдануға үйрету. 2. Математика негіздері Таңертең. Күндіз. Кеш. Түн. Кеше. Бүгін. Ертең. Міндеті: Уақытты сипаттайтын сөздердің атауларын анықтау, таңертең, күндіз, кеш, түн бір тәулікті құрайтыны туралы түсінік беру. 3. Музыка Егеменді елім Міндеті: - Қазақ халық аспаптары: домбыра мен қобыз үнінің тембрлік ерекшеліктерімен, «күй» жанрымен, күйші-композиторлар: Құрманғазының, Қорқыттың, Тәттімбеттің, Дина Нұрпейісованың, шығармаларымен</p>	<p>1. Математика негіздері Таңертең. Күндіз. Кеш. Түн. Кеше. Бүгін. Ертең. Міндеті: Уақытты сипаттайтын сөздердің атауларын анықтау, таңертең, күндіз, кеш, түн бір тәулікті құрайтыны туралы түсінік беру. 2. Қоршаған ортамен таныстыру Тақырыбы: Арнайы көліктер. Жүк және жолаушы көліктері Міндеті: Көлік түрлері мен таныстыруды жалғастырып олардың қарапайым құрылысы және қажеттілігі жайлы түсіндіру. Музыка Егеменді елім Міндеті: - Қазақ халық аспаптары: домбыра мен қобыз үнінің тембрлік ерекшеліктерімен, «күй» жанрымен, күйші-композиторлар: Құрманғазының, Қорқыттың, Тәттімбеттің, Дина Нұрпейісованың, шығармаларымен таныстыру.</p>
----------------------------------	--	---	--	---	---

	<p>буынға буын қосып сөз құрауға үйрету</p> <p>4.Шығармашылық іс-әрекет</p> <p>Бөлме өсімдігі</p> <p>Міндеті Екіге бүктелген қағаздан симметриялы пішіндегі заттарды қиып жапсыру, құрастыру, суретін салу, мүсіндеу дағдыларын қалыптастыру</p>	<p>4.Сауат ашу негіздері</p> <p>Буынды сызба түрінде көрсетіп үйренеміз</p> <p>Міндеті: Басталған буынға буын қосып сөз құрауға үйрету</p>	<p>заңдылықтарды орнату санау дағдыларын дамыту, санау білігін бекіту, қоршаған ортадан геометриялық пішіндегі заттарды табуға үйрету</p> <p>4.Сауат ашу негіздері</p> <p>Буынға бөлейік</p> <p>Міндеті: Басталған буынға буын қосып сөз құрауға үйрету</p>	<p>таныстыру.</p> <p>Ұлттық аспаптар туралы білімін кеңейту.</p> <p>«Даусынан таны» ойыны</p> <p>Ойын шарты бойынша педагог балалардың көздерін жұмғызып, бір музыкалық аспапта ойнайды, балалар қай аспап екенін табуы тиіс.</p> <p>– Балалар, мына жерде көп музыкалық аспап бар екен. Осының ішінен өздеріңе таныс аспапты алып көрсетіндерші.</p> <p>Балалар өздеріне таныс музыкалық аспаптарды (домбыра, дауылпаз, тұяқ, шаңқобыз т.б.) көрсетеді.</p> <p>– Балалар, осы аспаптардың неден жасалғанын білесіңдер ме?</p> <p>Педагог:</p> <p>– Ата-бабамыз бұл аспаптарды өздері қолдан жасаған.</p> <p>Домбыраны ағаштан жасап, ешкінің кептірілген ішегін таққан.</p> <p>Дауылпаздың бетін терімен қаптаған. Тұяқтасты жылқының тұяғынан жасаған. Шаңқобызды темірден иіп жасаған. Қобызды ағаштан ойып, шанағын терімен қаптаған,</p>	<p>Ұлттық аспаптар туралы білімін кеңейту.</p> <p>«Даусынан таны» ойыны</p> <p>Ойын шарты бойынша педагог балалардың көздерін жұмғызып, бір музыкалық аспапта ойнайды, балалар қай аспап екенін табуы тиіс.</p> <p>– Балалар, мына жерде көп музыкалық аспап бар екен. Осының ішінен өздеріңе таныс аспапты алып көрсетіндерші.</p> <p>Балалар өздеріне таныс музыкалық аспаптарды (домбыра, дауылпаз, тұяқ, шаңқобыз т.б.) көрсетеді.</p> <p>– Балалар, осы аспаптардың неден жасалғанын білесіңдер ме?</p> <p>Педагог:</p> <p>– Ата-бабамыз бұл аспаптарды өздері қолдан жасаған.</p> <p>Домбыраны ағаштан жасап, ешкінің кептірілген ішегін таққан.</p> <p>Дауылпаздың бетін терімен қаптаған. Тұяқтасты жылқының тұяғынан жасаған.</p> <p>Шаңқобызды темірден иіп жасаған. Қобызды ағаштан ойып, шанағын терімен қаптаған, тиегін ешкінің мүйізінен жасаған.</p> <p>Жетігеннің тиегіне асықтарды пайдаланған.</p> <p>Педагог өлең оқиды.</p>
--	---	---	--	--	---

				<p>тиегін ешкінің мүйізінен жасаған. Жетігеннің тиегіне асықтарды пайдаланған. Педагог өлең оқиды. Екі ішектің бірін қатты, Бірін сәл-сәл кем бұра. Қазақ нағыз қазақ емес, Нағыз қазақ домбыра</p> <p>4.Қазақ тілі Жақсы өнеге Міндеті: Сыпайылықты білдіретін сөздермен сөзді қорларын толықтыру, оларды күнделікті өмірде қолдана білуге дағдыландыру.</p>	<p>Екі ішектің бірін қатты, Бірін сәл-сәл кем бұра. Қазақ нағыз қазақ емес, Нағыз қазақ домбыра</p> <p>Орманда серуендейміз Міндеттері:-музыканың қимыл сипатын жеңіл және ырғақпен жүгіру, жүрелеп отыру арқылы беру Балалар музыка сипаты, ырғақ дегенді қалай түсінесіңдер? Түрлі музыкалық шығармалар бізді сезімдік толғанысқа келтіріп, белгілі бір көңіл күйін келтіреді, соның нәтижесінде қимыл белгілі бір сипатқа ие болады. Мысалы, мерекелік марштың салтанатты үні адамды қуантады, жаныңа жігер береді. Бұл дененің тік ұсталуынан, қол мен аяқтың дәл және нық қимылынан айқын көрініс табады. Керісінше, салмақты, баяу қимылды билер денені бос ұстауға, қимылды асықпай, барынша еркін жасауға мүмкіндік береді. Музыкамен қимыл арасындағы байланыс тек қана олардың жалпы сипаттағы үйлесімдігімен шектелмейді. Музыкалық образдың дамуы, бір-біріне қарама қарсы және ұқсас</p>
--	--	--	--	--	---

					<p>музыкалық құрылымдарды салыстыру, мәнерлік реңк, ырғақтық өрнек ерекшелігі, динамикалық ерекшеліктері, қарқын-осының бәрі қимылдан көрініс таба алады. Көркемдік образ музыкалық мәнерлік құралдарының ұштасу және алмасып отыруы көмегімен беріледі. Сондай-ақ қимыл да уақытқа қарай жетіледі: оның сипаты, бағыты өзгереді, өренктен құрылым жетіледі, оның жеке дара және топтық жүйелігі ауыстырылып отырады. Қарама-қарсылық және қайталаушылық принципі музыкада қимылдың қарама-қарсылық және оның қайталаушылық жағдайына сәйкес болады. Жеңіл ырғақтар, көңіл аудару, қол соғу, аяқпен тақылдату арқылы жасаса, динамикалық, қарқынды сәттер – бағытын өзгертумен белгіленеді. Олай болса балалар ойын ойнайық «Күн мен жаңбыр» музыканың басталуы мен аяқталуын, характерін ажыратуды меңгерту, әуенде бейнеленген табиғат құбылыстарын қимылмен бейнелеуге үйрету.</p> <p>4. Қазақ тілі : Менің пәтерім</p>
--	--	--	--	--	---

					Міндеті: Қазақ тіліндегі сөздер мен сөйлемдерді түсініп және күнделікті өмірде қолдана білуге үйрету. Не? нешінші? Сұрақтарына жауап беруге жаттықтыру.
Балалармен жеке жұмыс	Балалармен жеке жұмыс. Жеке картаға сәйкес: әңгімелесу, дидактикалық ойындар, сөйлеудің дыбыстық мәдениеті, байланыстырып сөйлеу, бейнелеу әрекеті арқылы шығармашылық қабілеттерін дамыту.				
Серуен	Балалардың дербес қимыл белсенділігі үшін жағдай жасау, спорттық-ойын жабдықтары мен спорттық құрал-жабдықтарды дұрыс пайдалану туралы әңгімелесу. Серуенге қызығушылықтарын арттыру. Балаларды реттілікпен киінуі, серуенге шығу, топтық ережелерді қайталау, өзіне-өзі қызмет ету дағдылары, ірі және ұсақ моториканы дамыту тақырыбына жеке әңгімелер өткізу. Серуен картатекасы №1, №2, №3, №4, №5 Ауа-райы құбылыстары мен табиғат объектілерін бақылау, әңгімелесу, көркем сөз, спорттық, қимылды және ұлттық ойындар, еңбек әрекеті.				
Балалардың үйге қайтуы	Балалардың жетістіктері туралы әңгімелесу, ата-аналардың балаларды тәрбиелеу мен дамыту бойынша сұрақтарына жауап беру, кеңес беру.				

Тәрбиелеу - білім беру процесінің циклограммасы

Білім беру ұйымы: «Бірлік бастауыш мектебі»КММ

Сынып:Мектепалды даярлық

Балалардың жасы: 5-6 жас

Жоспардың құрылу кезеңі: 20-24 қараша 2023 жыл

Күн тәртібі	Дүйсенбі 20- қараша	Сейсенбі 21- қараша	Сәрсенбі 22- қараша	Бейсенбі 23- қараша	Жұма 24- қараша
Балаларды қабылдау	Балаларды көтеріңкі күймен қарсы алу.Балалар үшін жайлы жағдай жасау.Балаларға тәрбиешінің толық аты-жөнін атап сәлемдесуді үйрету.Баланың бүгінгі көңіл күйі туралы сұрау.				
Ата-аналармен әңгімелесу, кеңес беру	Балалардың көңіл-күйі,денсаулығы жайында ата-анамен әңгімелесу.				
Балалардың дербес әрекеті (баяу қимылды ойындар, үстел үсті ойындары, бейнелеу әрекеті, кітаптар қарау және тағы басқа әрекеттер)	Топта балалар арасында достық қарым-қатынасты тәрбиелеу. Топта балалармен шағын ойын орталықтарында еркін ойындарды ұйымдастыру,үстел үсті ойындары. Өнер орталығында сурет салу,суретті кітапшаларды бояу. Құрастыру материалдарымен ұрастыру ойындары,кітаптар қарау. Табиғат бұрышындағы еңбек. Бөлме өсімдіктеріне күтім жасау. Балалармен жеке жұмыс.				
Таңертеңгі жаттығу	Қараша айына арналған таңертеңгі жаттығулар кешені.Жалпы дамытушы жаттығулар,қимыл белсенділігі,ойын әрекеті.				
Ұйымдастырылған іс-әрекетке	Балалардың сезінген әсерлерімен бөлісу,жаңалықтарды білу,бірлескен жоспарларды,мәселелерді талқылау,қызығушылықтары				

дайындық	бойынша әрекет түрін таңдау, ережелер туралы келісу және т.б.				
Ұйымдастырылған іс-әрекет	<p>1. Дене шынықтыру «Күшті, батыл және үлкен боламын!» Міндеті: Балаларға ілгері жылжи отырып, аяқтан – аяққа секіруге жаттықтыру. Алақан ды соққан соң қағып алған допты екі қолмен жоғары лақтыра алуға тәрбиелеу. Ағаш қадалар арағынан еңбектеп өту жаттығуларын дұрыс орындай алуға жаттықтыру.</p> <p>2. Сөйлеуді дамыту Әжесін қайсысы жақсы көреді? Міндеті: Дауысты, дауыссыз дыбыстарды ойын барысында бекіту. Балаларды</p>	<p>1. Дене шынықтыру «Командалық қимылдарды орындау.» Міндеті: Қардан тұрғызылған құрылыстар арасынан қатармен жүру, жүгіру жаттығуларын жасауға жаттықтыру.</p> <p>2. Көркем әдебиет Ақымақ қасқыр Қазақ халық ертегісі Міндеті Ертегі мазмұнын ойнату арқылы театр мәдениетіне баулу. Жағымды мінез-құлық қалыптастыру.</p> <p>3. Қоршаған ортамен таныстыру Жаяу жүргіншілер ережесі Міндеті Жаяу жүргіншілер ережесін меңгертуді жалғастыру.</p> <p>4. Сауат ашу негіздері</p>	<p>1. Дене шынықтыру Мерген болғым келеді» Міндеті: Сапқа тұрып, төмен ұстаған екі қолмен допты бір – біріне лақтыру жаттығуын жасай алуға жаттықтыру. Қапшықты арқаға қойып, еңбектеп өту. Қапшықты төбеге қойып, гимнастикалық орындық үстімен жүріп өтуге тәрбиелеу. талғамдарын дамыт</p> <p>2. Сөйлеуді дамыту Әжесін қайсысы жақсы көреді? Міндеті: Дауысты, дауыссыз дыбыстарды ойын барысында бекіту. Балаларды әңгімені толық тыңдап мақмұнын айтуға үйрету.</p> <p>3. Математика</p>	<p>1. Көркем әдебиет Ақымақ қасқыр Қазақ халық ертегісі Міндеті: Ертегі мазмұнын ойнату арқылы театр мәдениетіне баулу. Жағымды мінез-құлық қалыптастыру</p> <p>2. Математика негіздері Апта күндері Міндеті: Уақыт туралы ұғымдарды қалыптастыру жұмысын жалғастыру. Сандық және реттік санау дағдыларын жетілдіру</p> <p>3. Музыка Қысқы орманда Міндеттері: -марш сипатын анық ырғақты жүрумен дағдылану</p> <p>Балалар марш десе біз әскери жорықты түсінеміз</p> <p>Марш — әуен-ырғағы, өлшемі жігерлі музыка. шығарма (жанр). Әскери Марш., жорық Марш-ы, парад Маршы-ы, жерлеу немесе қаралы Марш болып бөлінеді.</p> <p>Балалар жүрек тұсына оң</p>	<p>1. Математика негіздері Жыл мезгілдері Міндеті: Ай атауларын жыл мезгілдері бойынша рет-ретімен атауға және табиғат құбылыстары туралы ұғымдарын бекіту.</p> <p>2. Қоршаған ортамен таныстыру Жаяу жүргіншілер ережесі Міндеті Жаяу жүргіншілер ережесін меңгертуді жалғастыру.</p> <p>3. Музыка Қысқы орманда Міндеттері: -марш сипатын анық ырғақты жүрумен дағдылану</p> <p>Балалар марш десе біз әскери жорықты түсінеміз</p> <p>Марш — әуен-ырғағы, өлшемі жігерлі музыка. шығарма (жанр). Әскери Марш., жорық Марш-ы, парад Маршы-ы, жерлеу немесе қаралы Марш болып бөлінеді.</p> <p>Балалар жүрек тұсына оң</p>

	<p>әңгімені толық тыңдап мақмұнын айтуға үйрету.</p> <p>3.Сауат ашу негіздері Дыбыстық талдау (Н) МіндетіДауысты,дауыссыз дыбыстарды ажыратуларын жетілдіру.</p> <p>4.Шығармашылық іс-әрекет Ас үй тақтайшасы Міндеті: Қатпарланып бүктелген қағаздан бірдей бірнеше пішіндерді қиып жапсыру,құрастыру, суретін салу, мүсіндеу дағдыларынқалыптастыру.</p>	<p>Дыбыстық талдау Міндеті Берілген дыбысқа сөз құрап,сөздегі сол дыбыстың орнын анықтай алу дағдыларын жетілдіру.</p>	<p>негіздері Апта күндері Міндеті: Уақыт туралы ұғымдарды қалыптастыру жұмысын жалғастыру.Сандық және реттік санау дағдыларын жетілдіру</p> <p>4.Сауат ашу негіздері Дыбыстық талдау МіндетіДауысты дыбыстардың түрлерін ажырата аду дағдыларын бекіту</p>	<p>болып бөлінеді.</p> <p>Балалар жүрек тұсына оң қолдарын қойып,мемлекетіміздің әнұранын бірге шырқайды</p> <p>«Балақан да алақан»</p> <p>Балалар дөңгелене шеңбер жасап отырады. Музыка ойнаған кезде, балалар ән ырғағына ілесіп, қол соғып, өлең айтады. Алақандарын басқалардан бөлек, жаңылыс соққандар, не басқадай бір қылығымен ойын тәртібін бұзғандар «кінәлі бала» болып табылады. Оларды ортаға жеке шығарып, кінәсін ақтау үшін өлең, тақпақ айтқызып, билетеді.</p> <p>Кел балалар, шапалақтап Алақанды ұрайық. Жаңылғанды ортаға ап, Бір өнерін сұрайық. Қ – сы Ла – ла – ла – ла, Балақан. Ла – ла – ла – ла, Алақан.</p>	<p>қолдарын қойып,мемлекетіміздің әнұранын бірге шырқайды</p> <p>«Балақан да алақан»</p> <p>Балалар дөңгелене шеңбер жасап отырады. Музыка ойнаған кезде, балалар ән ырғағына ілесіп, қол соғып, өлең айтады. Алақандарын басқалардан бөлек, жаңылыс соққандар, не басқадай бір қылығымен ойын тәртібін бұзғандар «кінәлі бала» болып табылады. Оларды ортаға жеке шығарып, кінәсін ақтау үшін өлең, тақпақ айтқызып, билетеді.</p> <p>Кел балалар, шапалақтап Алақанды ұрайық. Жаңылғанды ортаға ап, Бір өнерін сұрайық. Қ – сы Ла – ла – ла – ла, Балақан. Ла – ла – ла – ла, Алақан. Айып тартсақ саспайық,</p>
--	---	--	--	--	--

				<p>Айып тартсақ саспайық, Қысылмайық қиналып. Кел ойынды бастайық, Келді достар жиналып. Қ – сы Ла – ла – ла – ла, Балақан. Ла – ла – ла – ла, Алақан.</p> <p>Бәрі қол шапалақтап, өлең қайырмасын айтып тұрып, кінәлі баланы бақылайды. Оны тапқан кезде, айыбына ән, би, немесе тақпақ сұрайды. Кінәлі бала айыбын өтеген соң, ойын одан әрі жалғасады.</p> <p>Бәрі сол балаға бұрылып тұрып, былай дейді.</p> <p>Соғылғанда алақан, Жаңылдың сен, балақан. Шаю үшін кінәнді, Көрсет бір өнерінді.</p> <p>4.Қазақ тілі</p>	<p>Қысылмайық қиналып. Кел ойынды бастайық, Келді достар жиналып. Қ – сы Ла – ла – ла – ла, Балақан. Ла – ла – ла – ла, Алақан.</p> <p>Бәрі қол шапалақтап, өлең қайырмасын айтып тұрып, кінәлі баланы бақылайды. Оны тапқан кезде, айыбына ән, би, немесе тақпақ сұрайды. Кінәлі бала айыбын өтеген соң, ойын одан әрі жалғасады.</p> <p>Бәрі сол балаға бұрылып тұрып, былай дейді.</p> <p>Соғылғанда алақан, Жаңылдың сен, балақан. Шаю үшін кінәнді, Көрсет бір өнерінді.</p>
--	--	--	--	--	---

				<p>Менің бөлмем МіндетіСөздік қорларын жаңа сөздермен толықтыру,ретін сақтай отырып сөйлем құрауға жаттықтыру.Шағын мәтін құрастыра білу дағдыларын жетілдіру</p>	<p>Қысқы әуен сыңғырлайды Міндеті:-Би қимылдарын;қосалқы және ауыспалы қадам жасауды,әртүрлі бағытта жүгіруді және секіруді меңгерту Балалар музыка сипаты,ырғақ дегенді қалай түсінесіңдер?</p> <p>Түрлі музыкалық шығармалар бізді сезімдік толғанысқа келтіріп, белгілі бір көңіл күйін келтіреді, соның нәтижесінде қимыл белгілі бір сипатқа ие болады. Мысалы, мерекелік марштың салтанатты үні адамды қуантады, жаныңа жігер береді. Бұл дененің тік ұсталуынан, қол мен аяқтың дәл және нық қимылынан айқын көрініс табады. Керісінше, салмақты, баяу қимылды билер денені бос ұстауға, қимылды асықпай, барынша еркін жасауға мүмкіндік береді. Музыкамен қимыл арасындағы байланыс тек қана олардың жалпы сипаттағы үйлесімдігімен шектелмейді. Музыкалық образдың дамуы, бір-біріне қарама қарсы және ұқсас музыкалық құрылымдарды салыстыру, мәнерлік реңк, ырғақтық өрнек</p>
--	--	--	--	---	--

					<p>ерекшелігі, динамикалық ерекшеліктері, қарқын-осының бәрі қимылдан көрініс таба алады. Көркемдік образ музыкалық мәнерлік құралдарының ұштасу және алмасып отыруы көмегімен беріледі. Сондай-ақ қимыл да уақытқа қарай жетіледі: оның сипаты, бағыты өзгереді, өренктен құрылым жетіледі, оның жеке дара және топтық жүйелігі ауыстырылып отырады. Қарама-қарсылық және қайталаушылық принципі музыкада қимылдың қарама-қарсылық және оның қайталаушылық жағдайына сәйкес болады. Жеңіл ырғақтар, көңіл аудару, қол соғу, аяқпен тақылдату арқылы жасаса, динамикалық, қарқынды сәттер –бағытын өзгертумен белгіленеді. Олай болса балалар ойын ойнайық</p> <p>4.Қазақ тілі Менің Отаным Міндеті: Шағын мәтін құрастыра білу дағдыларын жетілдіру. Отан туралы тақпақ үйрету.</p>
--	--	--	--	--	---

Тәрбиелеу - білім беру процесінің циклограммасы**Білім беру ұйымы:** «Бірлік бастауыш мектебі»КММ**Сынып:**Мектепалды даярлық**Балалардың жасы:** 5-6 жас**Жоспардың құрылу кезеңі:** 27 қараша – 1 желтоқсан 2023 жыл

Күн тәртібі	Дүйсенбі 27- қараша	Сейсенбі 28- қараша	Сәрсенбі 29- қараша	Бейсенбі 30- қараша	Жұма 1- желтоқсан
Балаларды қабылдау	Балаларды көтеріңкі күймен қарсы алу.Балалар үшін жайлы жағдай жасау.Балаларға тәрбиешінің толық аты-жөнін атап сәлемдесуді үйрету.Баланың бүгінгі көңіл күйі туралы сұрау.				
Ата-аналармен әңгімелесу, кеңес беру	Балалардың көңіл-күйі,денсаулығы жайында ата-анамен әңгімелесу.				
Балалардың дербес әрекеті (баяу қимылды ойындар, үстел үсті ойындары, бейнелеу әрекеті, кітаптар қарау және тағы басқа	Топта балалар арасында достық қарым-қатынасты тәрбиелеу. Топта балалармен шағын ойын орталықтарында еркін ойындарды ұйымдастыру,үстел үсті ойындары. Өнер орталығында сурет салу,суретті кітапшаларды бояу. Құрастыру материалдарымен ұрастыру ойындары,кітаптар қарау. Табиғат бұрышындағы еңбек. Бөлме өсімдіктеріне күтім жасау. Балалармен жеке жұмыс.				

әрекеттер)					
Таңертеңгі жаттығу	Қараша айына арналған таңертеңгі жаттығулар кешені.Жалпы дамытушы жаттығулар,қимыл белсенділігі,ойын әрекеті.				
Ұйымдастырылған іс-әрекетке дайындық	Балалардың сезінген әсерлерімен бөлісу,жаңалықтарды білу,бірлескен жоспарларды,мәселелерді талқылау,қызығушылықтары бойынша әрекет түрін таңдау,ережелер туралы келісу және т.б.				
Ұйымдастырылған іс-әрекет	<p>1. Дене шынықтыру «Әкем, анам және мен» Міндеті:Шаңғымен жүру кезінде ырғақтылықты дамыту. Екі аяқпен жасалатын жаттығулар. Жүгіру және қар кесегін нысанаға лақтыру ойын – жаттығулары жасай алуға тәрбиелеу</p> <p>2.Сөйлеуді дамытуҚысқа дайындық</p>	<p>1. Дене шынықтыру «Әкем, анам және мен» Міндеті:Шаңғымен жүру кезінде ырғақтылықты дамыту. Екі аяқпен жасалатын жаттығулар. Жүгіру және қар кесегін нысанаға лақтыру ойын – жаттығулары жасай алуға тәрбиелеу</p> <p>2. Көркем әдебиет Ақымақ қасқыр Қазақ халық ертегісі Міндеті Ертегі мазмұнын ойнату</p>	<p>1. Дене шынықтыру «Тату тәтті баламыз» Міндеті;Балаларға шаңғымен сырғу арқылы жылжу жаттығуларымен таныстыру.</p> <p>2. Сөйлеуді дамытуу Қысқа дайындық Міндеті: Дыбыстарды дұрыс айтып қандай дыбыс екенін анықтай білу қабілеттерін дамыту.Әңгіме мақмұнын өз сөзімен жеткізе білуге сюжеттік суреттер бойынша әңгіме</p>	<p>1. Көркем әдебиет Ақымақ қасқыр Қазақ халық ертегісі Міндеті:Ертегі мазмұнын ойнату арқылы театр мәдениетіне баулу.Жағымды мінез-құлық қалыптастыру.</p> <p>2. Математика негіздері Ауыр-жеңіл Міндеті: Заттарды қолға алып салмағы бойынша салыстыруға және өлшемі бойынша салмағын анықтауға үйрету.</p> <p>3. Музыка Орманда серуендейміз</p>	<p>1. Математика негіздері Ауыр-жеңіл Міндеті: Заттарды қолға алып салмағы бойынша салыстыруға және өлшемі бойынша салмағын анықтауға үйрету.</p> <p>2. Қоршаған ортамен таныстыру Менің мекен-жайым Міндеті:Балаларға өздері тұратын туған қала,мектеп орналасқан шағын аудан,көше туралы түсіндіру.</p> <p>3. Музыка Қысқы әуен сыңғырлайды</p>

<p>Міндеті: Дыбыстарды дұрыс айтып қандай дыбыс екенін анықтай білу қабілеттерін дамыту. Әңгіме мақмұнын өз сөзімен жеткізе білуге сюжеттік суреттер бойынша әңгіме құрауға</p> <p>3.Сауат ашу негіздері Дыбыстық талдау(н),(л) Міндеті Сөздерді буынға бөле алу дағдыларын бекіту.</p> <p>4.Шығармашылық іс-әрекет Қыран құс Міндеті: Шаршыдан үшбұрыштарды қиып жапсыру,құрастыру, суретін салу,мүсіндеу дағдыларын қалыптастыру</p>	<p>арқылы театр мәдениетіне баулу. Жағымды мінез-құлық қалыптастыру.</p> <p>2.Қоршаған ортамен таныстыру Менің мекен-жайым Міндеті:Балаларға өздері тұратын туған қала,мектеп орналасқан шағын аудан,көше туралы түсіндіру.</p> <p>4.Сауат ашу негіздері Дыбыстық талдау(О) МіндетіДауысты,дауыссыз дыбыстарды ажыратуларын жетілдіру.</p>	<p>кұрауға үйрету.</p> <p>3.Математика негіздері Жыл мезгілдері Міндеті: Ай атауларын жыл мезгілдері бойынша рет-ретімен атауға және табиғат құбылыстары туралы ұғымдарын бекіту.</p> <p>4.Сауат ашу негіздері Дыбыстық талдау(С) Міндеті: Қатаң,ұяң,үнді дауыссыз дыбыстарды айтылу барысында ажыратуды жетілдіріу.</p>	<p>Міндеттері:-музыканың қимыл сипатын жеңіл және ырғақпен жүгіру,жүрелеп отыру арқылы беру Балалар музыка сипаты,ырғақ дегенді қалай түсінесіңдер? Түрлі музыкалық шығармалар бізді сезімдік толғанысқа келтіріп, белгілі бір көңіл күйін келтіреді, соның нәтижесінде қимыл белгілі бір сипатқа ие болады. Мысалы, мерекелік марштың салтанатты үні адамды қуантады, жаныңа жігер береді. Бұл дененің тік ұсталуынан, қол мен аяқтың дәл және нық қимылынан айқын көрініс табады. Керісінше, салмақты, баяу қимылды билер денені бос ұстауға, қимылды асықпай, барынша еркін жасауға мүмкіндік береді. Музыкамен қимыл арасындағы байланыс тек қана олардың жалпы сипаттағы үйлесімдігімен шектелмейді. Музыкалық образдың дамуы, бір-біріне қарама қарсы және ұқсас музыкалық құрылымдарды салыстыру, мәнерлік реңк, ырғақтық өрнек ерекшелігі,динамикалық</p>	<p>Міндеті:-Би қимылдарын;қосалқы және ауыспалы қадам жасауды,әртүрлі бағытта жүгіруді және секіруді меңгерту Балалар музыка сипаты,ырғақ дегенді қалай түсінесіңдер?</p> <p>Түрлі музыкалық шығармалар бізді сезімдік толғанысқа келтіріп, белгілі бір көңіл күйін келтіреді, соның нәтижесінде қимыл белгілі бір сипатқа ие болады. Мысалы, мерекелік марштың салтанатты үні адамды қуантады, жаныңа жігер береді. Бұл дененің тік ұсталуынан, қол мен аяқтың дәл және нық қимылынан айқын көрініс табады. Керісінше, салмақты, баяу қимылды билер денені бос ұстауға, қимылды асықпай, барынша еркін жасауға мүмкіндік береді. Музыкамен қимыл арасындағы байланыс тек қана олардың жалпы сипаттағы үйлесімдігімен шектелмейді. Музыкалық образдың дамуы, бір-біріне қарама қарсы және ұқсас музыкалық құрылымдарды салыстыру, мәнерлік реңк, ырғақтық өрнек ерекшелігі,динамикалық</p>	<p>Міндеті:-Би қимылдарын;қосалқы және ауыспалы қадам жасауды,әртүрлі бағытта жүгіруді және секіруді меңгерту Балалар музыка сипаты,ырғақ дегенді қалай түсінесіңдер?</p> <p>Түрлі музыкалық шығармалар бізді сезімдік толғанысқа келтіріп, белгілі бір көңіл күйін келтіреді, соның нәтижесінде қимыл белгілі бір сипатқа ие болады. Мысалы, мерекелік марштың салтанатты үні адамды қуантады, жаныңа жігер береді. Бұл дененің тік ұсталуынан, қол мен аяқтың дәл және нық қимылынан айқын көрініс табады. Керісінше, салмақты, баяу қимылды билер денені бос ұстауға, қимылды асықпай, барынша еркін жасауға мүмкіндік береді. Музыкамен қимыл арасындағы байланыс тек қана олардың жалпы сипаттағы үйлесімдігімен шектелмейді. Музыкалық образдың дамуы, бір-біріне қарама қарсы және ұқсас музыкалық құрылымдарды салыстыру, мәнерлік реңк, ырғақтық өрнек ерекшелігі,динамикалық</p>
--	--	--	---	--	--

				<p>ерекшеліктері, қарқын-осының бәрі қимылдан көрініс таба алады. Көркемдік образ музыкалық мәнерлік құралдарының ұштасу және алмасып отыруы көмегімен беріледі. Сондай-ақ қимыл да уақытқа қарай жетіледі: оның сипаты, бағыты өзгереді, өренктен құрылым жетіледі, оның жеке дара және топтық жүйелігі ауыстырылып отырады. Қарама-қарсылық және қайталаушылық принципі музыкада қимылдың қарама-қарсылық және оның қайталаушылық жағдайына сәйкес болады. Жеңіл ырғақтар, көңіл аудару, қол соғу, аяқпен тақылдату арқылы жасаса, динамикалық, қарқынды сәттер –бағытын өзгертумен белгіленеді. Олай болса балалар ойын ойнайық «Күн мен жаңбыр» Мақсаты: музыканың басталуы мен аяқталуын, характерін ажыратуды меңгерту, әуенде бейнеленген табиғат құбылыстарын қимылмен бейнелеуге үйрету. Барысы: көңілді әуен</p>	<p>ерекшеліктері, қарқын-осының бәрі қимылдан көрініс таба алады. Көркемдік образ музыкалық мәнерлік құралдарының ұштасу және алмасып отыруы көмегімен беріледі. Сондай-ақ қимыл да уақытқа қарай жетіледі: оның сипаты, бағыты өзгереді, өренктен құрылым жетіледі, оның жеке дара және топтық жүйелігі ауыстырылып отырады. Қарама-қарсылық және қайталаушылық принципі музыкада қимылдың қарама-қарсылық және оның қайталаушылық жағдайына сәйкес болады. Жеңіл ырғақтар, көңіл аудару, қол соғу, аяқпен тақылдату арқылы жасаса, динамикалық, қарқынды сәттер –бағытын өзгертумен белгіленеді. Олай болса балалар ойын ойнайық</p> <p>4. Қазақ тілі Зерде интеллектуалды ойыны Міндеті: Меңгерген сөздерді ауызекі сөйлеу тілінде қолдануға талпындыру. Қазақ тіліндегі сөздер мен сөйлемдерді түсініп және күнделікті өмірде қолдана</p>
--	--	--	--	--	--

				<p>ойнағанда, балалар емін-еркін билеп, қимыл жасап жүреді. Жаңбырдың дауысы естіліп, әуен ауысқанда, қолдарын төбелеріне «үйшік» қылып тығылады. Ойын бірнеше рет қайталанады.</p> <p>4.Қазақ тілі Зерде интеллектуалды ойыны Міндеті: Меңгерген сөздерді ауызекі сөйлеу тілінде қолдануға талпындыру. Қазақ тіліндегі сөздер мен сөйлемдерді түсініп және күнделікті өмірде қолдана білуге үйрету.</p>	білуге үйрету.
Балалармен жеке жұмыс	Балалармен жеке жұмыс.Жеке картаға сәйкес:әңгімелесу,дидактикалық ойындар,сөйлеудің дыбыстық мәдениеті,байланыстырып сөйлеу,бейнелеу әрекеті арқылы шығармашылық қабілеттерін дамыту.				
Серуен	Балалардың дербес қимыл белсенділігі үшін жағдай жасау,спорттық-ойын жабдықтары мен спорттық құрал-жабдықтарды дұрыс пайдалану туралы әңгімелесу.Серуенге қызығушылықтарын арттыру.Балаларды реттілікпен киінуі,серуенге шығу,топтық ережелерді қайталау,өзіне-өзі қызмет ету дағдылары,ірі және ұсақ моториканы дамыту тақырыбына жеке әңгімелер өткізу. Серуен картатекасы №1,№2,№3,№4,№5 Ауа-райы құбылыстары мен табиғат объектілерін бақылау,әңгімелесу,көркем сөз, спорттық,қимылды және ұлттық ойындар,еңбек әрекеті.				

Балалардың үйге қайтуы	Балалардың жетістіктері туралы әңгімелесу, ата-аналардың балаларды тәрбиелеу мен дамыту бойынша сұрақтарына жауап беру, кеңес беру.
------------------------	---

Тәрбиелеу - білім беру процесінің циклограммасы

Білім беру ұйымы: «Бірлік бастауыш мектебі» КММ

Сынып: Мектепалды даярлық

Балалардың жасы: 5-6 жас

Жоспардың құрылу кезеңі: 4 желтоқсан – 8 желтоқсан 2023 жыл

Күн тәртібі	Дүйсенбі 4- желтоқсан	Сейсенбі 5- желтоқсан	Сәрсенбі 6- желтоқсан	Бейсенбі 7- желтоқсан	Жұма 8- желтоқсан
Балаларды қабылдау	Балаларды көтеріңкі күймен қарсы алу. Балалар үшін жайлы жағдай жасау. Балаларға тәрбиешінің толық аты-жөнін атап сәлемдесуді үйрету. Баланың бүгінгі көңіл күйі туралы сұрау.				
Ата-аналармен әңгімелесу, кеңес беру	Балалардың көңіл-күйі, денсаулығы жайында ата-анамен әңгімелесу.				
Балалардың дербес әрекеті (баяу қимылды ойындар, үстел үсті ойындары, бейнелеу әрекеті, кітаптар қарау	Топта балалар арасында достық қарым-қатынасты тәрбиелеу. Топта балалармен шағын ойын орталықтарында еркін ойындарды ұйымдастыру, үстел үсті ойындары. Өнер орталығында сурет салу, суретті кітапшаларды бояу. Құрастыру материалдарымен құрастыру ойындары, кітаптар қарау. Табиғат бұрышындағы еңбек.				

және тағы басқа әрекеттер)	Бөлме өсімдіктеріне күтім жасау. Балалармен жеке жұмыс.				
Таңертеңгі жаттығу	Желтоқсан айына арналған таңертеңгі жаттығулар кешені. Жалпы дамытушы жаттығулар, қимыл белсенділігі, ойын әрекеті.				
Ұйымдастырылған іс-әрекетке дайындық	Балалардың сезінген әсерлерімен бөлісу, жаңалықтарды білу, бірлескен жоспарларды, мәселелерді талқылау, қызығушылықтары бойынша әрекет түрін таңдау, ережелер туралы келісу және т.б.				
Ұйымдастырылған іс-әрекет	<p>1. Дене шынықтыру «Менің көңілді добым» Міндеті: Шайбамен және доп таяғымен жасалатын ойын – жаттығуларды орындату. Мұз жолдармен сырғанай алуға тәрбиелеу</p> <p>2. Сөйлеуді дамыту Алғашқы қар Міндеті: Дауыссыз дыбыстардың дыбысталу ерекшеліктерін түсіндіру. Дауыссыз дыбыс түрлерін ажырата білуге баулу</p> <p>3. Сауат ашу негіздері Дыбыстық</p>	<p>1. Дене шынықтыру «Ауылда ойнайтын ойындар» Міндеті: Қатарға тұруға жаттықтыру, 2-3 тізбекті сапта шашырап жүгіріп, содан соң тізбектегі орнын табуды; допты жоғары лақтырып, оны екі қолмен қағып алуға үйрету.</p> <p>2. Көркем әдебиет Қыс. А. Асылбеков Міндеті: Өлеңді дауыс ырғағымен, логикалық екпінмен жаттауға дағдыландыру. Байланыстырып сөйлеу дағдысын жетілдіру.</p> <p>2. Қоршаған ортамен таныстыру Менің туған өлкем</p>	<p>1. Дене шынықтыру «Асықпен ойналатын ойындар» Міндеті: Денені дұрыс ұстай білу дағдысын қалыптастыру. Түрлі тапсырмаларды орындау арқылы жүру және жүгіру жаттығуларын қайталау</p> <p>2. Сөйлеуді дамыту Алғашқы қар Міндеті: Дауыссыз дыбыстардың ерекшеліктерін түсіндіру. Дауыссыз дыбыс түрлерін ажырата білуге баулу</p> <p>3. Математика негіздері Салмағы бойынша</p>	<p>1. Көркем әдебиет Қыс. А. Асылбеков Міндеті: Өлеңді дауыс ырғағымен, логикалық екпінмен жаттауға дағдыландыру. Байланыстырып сөйлеу дағдысын жетілдіру.</p> <p>2. Математика негіздері Салмағы бойынша тең және тең емес заттар Міндеті: Заттарды қолға алып салмағы бойынша салыстыруға және өлшемі бойынша салмағын анықтауға үйрету.</p> <p>3. Музыка Қысқы әуен сыңғырлайды Міндеті: -Би қимылдарын; қосалқы және ауыспалы қадам жасауды, әртүрлі бағытта жүгіруді және секіруді меңгерту Балалар музыка сипаты, ырғақ дегенді қалай</p>	<p>2. Математика негіздері Бүтін және бөлік Міндеті: Бөліктерден бүтінді құрастыруға және бүтінді бөліктерге бөлуге үйрету.</p> <p>2. Қоршаған ортамен таныстыру Менің туған өлкем Міндеті: Туған өлке әр адамның туып өскен жері, атамекені екенін түсіндіру</p> <p>3. Қазақ тілі Мемлекеттік рәміздер. Мемлекеттік ту. Міндеті Мемлекеттік туды сипаттай білуге үйрету, тақпақты жаттау.</p> <p>4. Музыка Қыс қызығы Міндеттері: -қозғалыс бағытын музыкалық фразаларға сәйкес</p>

	<p>талдау(Л) Міндеті: Дауысты,дауыссыз дыбыстарды ажыратуларын жетілдіру. 4.Шығармашылық іс-әрекет Қуыршаққа арналған сәнді киім Міндеті;Қағазды екіге бүктеу әдісі арқылы киім пішу, жапсыру,кұрастыру, суретін салу,мүсіндеу дағдыларын қалыптастыру</p>	<p>Міндеті: Туған өлке әр адамның туып өскен жері,атамекені екенін түсіндіру 4.Сауат ашу негіздері Дыбыстық талдау(Л) Міндеті: Дауысты,дауыссыз дыбыстарды ажыратуларын жетілдіру.</p>	<p>тең және тең емес заттар Міндеті:Заттарды қолға алып салмағы бойынша салыстыруға және өлшемі бойынша салмағын анықтауға үйрету 4.Сауат ашу негіздері Дыбыстық талдау Міндеті: Берілген дыбысқа сөз құрап,сөздегі сол дыбыстың орнын анықтай алу дағдыларын жетілдіру.</p>	<p>түсінесіңдер? Түрлі музыкалық шығармалар бізді сезімдік толғанысқа келтіріп, белгілі бір көңіл күйін келтіреді, соның нәтижесінде қимыл белгілі бір сипатқа ие болады. Мысалы, мерекелік марштың салтанатты үні адамды қуантады, жаныңа жігер береді. Бұл дененің тік ұсталуынан, қол мен аяқтың дәл және нық қимылынан айқын көрініс табады. Керісінше, салмақты, баяу қимылды билер денені бос ұстауға, қимылды асықпай, барынша еркін жасауға мүмкіндік береді. Музыкамен қимыл арасындағы байланыс тек қана олардың жалпы сипаттағы үйлесімдігімен шектелмейді. Музыкалық образдың дамуы, бір-біріне қарама қарсы және ұқсас музыкалық құрылымдарды салыстыру, мәнерлік реңк, ырғақтық өрнек ерекшелігі,динамикалық ерекшеліктері,қарқын-осының бәрі қимылдан көрініс таба алады.Көркемдік образ музыкалық мәнерлік құралдарының ұштасу және</p>	<p>өзгерту «Аңшы мен қояндар» Ойын шарты: Бір - бір сәбіз ұстаған қояндар музыкамен жерге жатып аунап, аяқтарын тыпырлатып немесе би қимылдарын жасап секіреді. Сәбіз ұрлап жатқан қояндарды аңшы көріп қалып. Пух! "Пух" - деп атады. Қояндар орындарынан тұрып, жан - жаққа қашады. Музыка тоқтағанда тырп етпей отыра, не жата қалады. Қозғалған қоян айыпты болып, ән немесе би билейді. «Үш гүл» Әуеннің көңіл күйін ажыратып білу қабілетін дамытуға арналғандидактикалық ойын. Ойын құралдары Көрнекілік:картоннан жасалынған үш гүл (гүлдің ортасында көңілді, көңілсіз және ұйықтап жатқан «тұлғаның» суреті салынған), әуеннің үш көңіл күйін көрсетіп жатады. 1. Жәй әуен, Көңілсіз әуен, Көңілді әуен Гүлдердің орына үш күннің көзін немесе үш бұлтты істеп алуға болады. Таратылатыны: Әр балаға әуеннің көңіл күйін білдіріген</p>
--	---	---	---	---	---

				<p>алмасып отыруы көмегімен беріледі. Сондай-ақ қимыл да уақытқа қарай жетіледі: оның сипаты, бағыты өзгереді, өренктен құрылым жетіледі, оның жеке дара және топтық жүйелігі ауыстырылып отырады. Қарама-қарсылық және қайталаушылық принципі музыкада қимылдың қарама-қарсылық және оның қайталаушылық жағдайына сәйкес болады. Жеңіл ырғақтар, көңіл аудару, қол соғу, аяқпен тақылдату арқылы жасаса, динамикалық, қарқынды сәтгер –бағытын өзгертумен белгіленеді. Олай болса балалар ойын ойнайық</p> <p>4.Қазақ тілі Мемлекеттік рәміздер. Мемлекеттік ту. Міндеті Мемлекеттік туды сипаттай білуге үйрету, тақпақты жаттау</p>	<p>бір гүлден беріледі. Ойын шарты 1. Бір бала шығып әуеннің көңіл күйіне сай гүлді алып шығады. Егер де балаға музыкалық шығарма таныс болса, ол бала шығарманы атын және де композиторын атайды. 2. Әр баланың алдында үш гүл жатады. Музыка жетекшісі музыкалық шығарманы ойнайды да балалар әуеннің көңіл күйін ажыратып</p>
<p>Балалармен жеке жұмыс</p>	<p>Балалармен жеке жұмыс. Жеке картаға сәйкес: әңгімелесу, дидактикалық ойындар, сөйлеудің дыбыстық мәдениеті, байланыстырып сөйлеу, бейнелеу әрекеті арқылы шығармашылық қабілеттерін дамыту.</p>				

Серуен	Балалардың дербес қимыл белсенділігі үшін жағдай жасау, спорттық-ойын жабдықтары мен спорттық құрал-жабдықтарды дұрыс пайдалану туралы әңгімелесу. Серуенге қызығушылықтарын арттыру. Балаларды реттілікпен киінуі, серуенге шығу, топтық ережелерді қайталау, өзіне-өзі қызмет ету дағдылары, ірі және ұсақ моториканы дамыту тақырыбына жеке әңгімелер өткізу. Серуен картатекасы №1, №2, №3, №4, №5 Ауа-райы құбылыстары мен табиғат объектілерін бақылау, әңгімелесу, көркем сөз, спорттық, қимылды және ұлттық ойындар, еңбек әрекеті.
Балалардың үйге қайтуы	Балалардың жетістіктері туралы әңгімелесу, ата-аналардың балаларды тәрбиелеу мен дамыту бойынша сұрақтарына жауап беру, кеңес беру.

Тәрбиелеу - білім беру процесінің циклограммасы

Білім беру ұйымы: «Бірлік бастауыш мектебі» КММ

Сынып: Мектепалды даярлық

Балалардың жасы: 5-6 жас

Жоспардың құрылу кезеңі: 11- 15 желтоқсан 2023 жыл

Күн тәртібі	Дүйсенбі 11- желтоқсан	Сейсенбі 12- желтоқсан	Сәрсенбі 13- желтоқсан	Бейсенбі 14- желтоқсан	Жұма 15- желтоқсан
Балаларды қабылдау	Балаларды көтеріңкі күймен қарсы алу. Балалар үшін жайлы жағдай жасау. Балаларға тәрбиешінің толық аты-жөнін атап сәлемдесуді үйрету. Баланың бүгінгі көңіл күйі туралы сұрау.				
Ата-аналармен әңгімелесу, кеңес беру	Балалардың көңіл-күйі, денсаулығы жайында ата-анамен әңгімелесу.				
Балалардың дербес әрекеті (баяу қимылды ойындар, үстел үсті ойындары, бейнелеу әрекеті, кітаптар қарау және тағы басқа әрекеттер)	Топта балалар арасында достық қарым-қатынасты тәрбиелеу. Топта балалармен шағын ойын орталықтарында еркін ойындарды ұйымдастыру, үстел үсті ойындары. Өнер орталығында сурет салу, суретті кітапшаларды бояу. Құрастыру материалдарымен құрастыру ойындары, кітаптар қарау. Табиғат бұрышындағы еңбек. Бөлме өсімдіктеріне күтім жасау. Балалармен жеке жұмыс.				
Таңертеңгі жаттығу	Желтоқсан айына арналған таңертеңгі жаттығулар кешені. Жалпы дамытушы жаттығулар, қимыл белсенділігі, ойын әрекеті.				
Ұйымдастырылған іс-әрекетке дайындық	Балалардың сезінген әсерлерімен бөлісу, жаңалықтарды білу, бірлескен жоспарларды, мәселелерді талқылау, қызығушылықтары бойынша әрекет түрін таңдау, ережелер туралы келісу және т.б.				
Ұйымдастырылған іс-әрекет	1. Дене шынықтыру	1. Дене шынықтыру «Хоккей ойнаймыз»	1. Дене шынықтыру	1. Көркем әдебиет Тәуелсіз Қазақстан	1. Математика негіздері Артық. Кем. Тең

	<p>«Хоккей ойнаймыз» Міндеті: Балаларды тоқтамай жүгіруге, коньки, шаңғы тебушінің қимылын келтіріп, кең адымдап сырғанап жүруге жаттықтыру</p> <p>2. Сөйлеуді дамыту : Менің Отаным Міндеті: Сөйлеу түрлерін ажырата білуге үйрету, дауыс ырғағына оларды ажырата білу іскерлігін дамыту. Тақырыпқа байланысты әңгіме құрай білуге үйрету.</p> <p>3. Сауат ашу негіздері Дыбыстық (н) талдау Міндеті: Дауысты дыбыстардың түрлерін ажырата</p>	<p>Міндеті: Балаларды тоқтамай жүгіруге, коньки, шаңғы тебушінің қимылын келтіріп, кең адымдап сырғанап жүруге жаттықтыру</p> <p>2. Көркем әдебиет Тәуелсіз Қазақстан О.Асқар Міндеті: Әдеби шығармадағы қоғамдық өмір оқиғалары туралы түсінігін дамыту. Әуеннің сазын, ырғағын сезінуді, өз даусын басқара білуге баулу.</p> <p>3. Қоршаған ортамен таныстыру Менің елімнің салт-дәстүрлері Міндеті: Қазақ халқының салт-дәстүрлері туралы білімдерін кеңейту.</p> <p>4. Сауат ашу негіздері Біз нені үйрендік, нені білдік? Міндеті: Сөздерді буынға бөлу</p>	<p>«Керуен» Міндеті: Ойын элементтерін дұрыс жасай білуге жаттықтыру. Жалпы дамыту жаттығуларын орындау барысында тұлғаның дұрыс дамуын қалыптастыру</p> <p>2. Сөйлеуді дамыту Менің Отаным Міндеті: Сөйлеу түрлерін ажырата білуге үйрету, дауыс ырғағына оларды ажырата білу іскерлігін дамыту. Тақырыпқа байланысты әңгіме құрай білуге үйрету.</p> <p>3. Математика негіздері Бүтін және бөлік Міндеті: Бөліктерден бүтінді</p>	<p>О.Асқар Міндеті: Әдеби шығармадағы қоғамдық өмір оқиғалары туралы түсінігін дамыту. Әуеннің сазын, ырғағын сезінуді, өз даусын басқара білуге баулу. біліктілігін бекіту.</p> <p>2. Математика негіздері Артық. Кем. Тең Міндеті Балаларды тең белгісімен оның мәнімен таныстыру. Саны бойынша бірдей бөліктердің арасында өзара бір мәнді сәйкестікті анықтау, санау салыстыру, санды цифрмен белгілеу</p> <p>3. Музыка Қыс қызығы Міндеттері: -қозғалыс бағытын музыкалық фразаларға сәйкес өзгерту «Аңшы мен қояндар» Ойын шарты: Бір - бір сәбіз ұстаған қояндар музыкамен жерге жатып аунап, аяқтарын тыпырлатып немесе би қимылдарын жасап секіреді. Сәбіз ұрлап жатқан қояндарды аңшы көріп қалып. Пух! "Пух" - деп атады. Қояндар орындарынан тұрып, жан - жаққа қашады. Музыка тоқтағанда тырп етпей отыра,</p>	<p>Міндеті Балаларды тең белгісімен оның мәнімен таныстыру. Саны бойынша бірдей бөліктердің арасында өзара бір мәнді сәйкестікті анықтау, санау салыстыру, санды цифрмен белгілеу біліктілігін бекіту.</p> <p>2. Қоршаған ортамен таныстыру Менің елімнің салт-дәстүрлері Міндеті Қазақ халқының салт-дәстүрлері туралы білімдерін кеңейту.</p> <p>3. Музыка Бұл қай кезде болады? Міндеті: -би қимылдарының элементтерін орындау, ойдан би қимылдарын шығару</p> <p>Билер денені бос ұстауға, қимылды асықпай, барынша еркін жасауға мүмкіндік береді. Музыка мен қимыл арасындағы байланыс тек қана олардың жалпы сипаттағы үйлесімдігімен шектелмейді. Музыкалық образдың дамуы, бір-біріне қарама қарсы және ұқсас музыкалық құрылымдарды салыстыру, мәнерлік реңк, ырғақтық өрнек</p>
--	---	--	--	--	--

	<p>аду дағдыларын бекіту.</p> <p>4.Шығармашылық іс-әрекет</p> <p>Ою- өрнектер. Киіз үй.</p> <p>Міндеті: Өздерінің ойлауы бойынша жапсыру ,құрастыру, суретін салу,мүсіндеу дағдыларын қалыптастыру</p>	<p>дағдыларын жетілдіру</p>	<p>құрастыруға және бүтінді бөліктерге бөлуге үйрету</p> <p>Сөздерді буынға бөлеміз</p> <p>Міндеті: Сөздерді буынға бөлуді жалғастыру,берілген буынға сөз құрауды үйрету.</p> <p>4.Сауат ашу негіздері</p> <p>Дыбысық талдау (н)</p> <p>Міндеті: Дауысты дыбыстардың түрлерін ажырата аду дағдыларын бекіту.</p>	<p>не жата қалады. Қозғалған қоян айыпты болып, ән немесе би билейді.</p> <p>«Үш гүл»</p> <p>Әуеннің көңіл күйін ажыратып білу қабілетін дамытуға арналғандидактикалық ойын.</p> <p>Ойын құралдары</p> <p>Көрнекілік:картоннан жасалынған үш гүл (гүлдің ортасында көңілді, көңілсіз және ұйықтап жатқан «тұлғаның» суреті салынған), әуеннің үш көңіл күйін көрсетіп жатады.</p> <p>1. Жәй әуен, Көңілсіз әуен, Көңілді әуен</p> <p>Гүлдердің орына үш күннің көзін немесе үш бұлтты істеп алуға болады.</p> <p>Таратылатыны: Әр балаға әуеннің көңіл күйін білдірітен бір гүлден беріледі.</p> <p>Ойын шарты</p> <p>1. Бір бала шығып әуеннің көңіл күйіне сай гүлді алып шығады. Егер де балаға музыкалық шығарма таныс болса, ол бала шығарманы атын және де композиторын атайды.</p> <p>2. Әр баланың алдында үш гүл жатады. Музыка жетекшісі музыкалық шығарманы ойнайды да балалар әуеннің көңіл күйін ажыратып</p>	<p>ерекшелігі,динамикалық ерекшеліктері,қарқын-осының бәрі қимылдан көрініс таба алады.Көркемдік образ музыкалық мәнерлік құралдарының ұштасу және алмасып отыруы көмегімен беріледі. Сондай-ақ қимыл да уақытқа қарай жетіледі: оның сипаты, бағыты өзгереді, өренктен құрылым жетіледі, оның жеке дара және топтық жүйелігі ауыстырылып отырады. Қарама-қарсылық және қайталаушылық принципі музыкада қимылдың қарама-қарсылық және оның қайталаушылық жағдайына сәйкес болады. Жеңіл ырғақтар, көңіл аудару, қол соғу, аяқпен тақылдату арқылы жасаса, динамикалық, қарқынды сәттер –бағытын өзгертумен белгіленеді.Олай болса балалар ойын ойнайық</p> <p>4.Қазақ тілі</p> <p>Мың бір мақал,жүз бір жұмбақ,жаңылтпаш ойыны</p> <p>Міндеті: Сөздік қорларын жаңа сөздермен толықтыру,мақал-мәтел,жұмбақ жаттау дағдыларын қалыптастыру.</p>
--	---	-----------------------------	---	--	---

				<p>4.Қазақ тілі Еліміздің астанасы-Нұр-сұлтан Міндеті: Сөздік қорларын жаңа сөздермен толықтыру, тақпақ жаттау. Зат есімдерді жекеше және көпше түрде қолдану дағдыларын қалыптастыру.</p>	
Балалармен жеке жұмыс	Балалармен жеке жұмыс. Жеке картаға сәйкес: әңгімелесу, дидактикалық ойындар, сөйлеудің дыбыстық мәдениеті, байланыстырып сөйлеу, бейнелеу әрекеті арқылы шығармашылық қабілеттерін дамыту.				
Серуен	Балалардың дербес қимыл белсенділігі үшін жағдай жасау, спорттық-ойын жабдықтары мен спорттық құрал-жабдықтарды дұрыс пайдалану туралы әңгімелесу. Серуенге қызығушылықтарын арттыру. Балаларды реттілікпен киінуі, серуенге шығу, топтық ережелерді қайталау, өзіне-өзі қызмет ету дағдылары, ірі және ұсақ моториканы дамыту тақырыбына жеке әңгімелер өткізу.				
Балалардың үйге қайтуы	Серуен картатекасы №1, №2, №3, №4, №5 Ауа-райы құбылыстары мен табиғат объектілерін бақылау, әңгімелесу, көркем сөз, спорттық, қимылды және ұлттық ойындар, еңбек әрекеті.				
	Балалардың жетістіктері туралы әңгімелесу, ата-аналардың балаларды тәрбиелеу мен дамыту бойынша сұрақтарына жауап беру, кеңес беру.				

Тәрбиелеу - білім беру процесінің циклограммасы

Білім беру ұйымы: «Бірлік бастауыш мектебі»КММ

Сынып:Мектепалды даярлық

Балалардың жасы: 5-6 жас

Жоспардың құрылу кезеңі: 18-22 желтоқсан 2023 жыл

Күн тәртібі	Дүйсенбі 18- желтоқсан	Сейсенбі 19- желтоқсан	Сәрсенбі 20- желтоқсан	Бейсенбі 21- желтоқсан	Жұма 22- желтоқсан
Балаларды қабылдау	Балаларды көтеріңкі күймен қарсы алу.Балалар үшін жайлы жағдай жасау.Балаларға тәрбиешінің толық аты-жөнін атап сәлемдесуді үйрету.Баланың бүгінгі көңіл күйі туралы сұрау.				
Ата-аналармен әңгімелесу, кеңес беру	Балалардың көңіл-күйі,денсаулығы жайында ата-анамен әңгімелесу.				
Балалардың дербес әрекеті (баяу қимылды ойындар, үстел үсті ойындары, бейнелеу әрекеті, кітаптар қарау және тағы басқа әрекеттер)	Топта балалар арасында достық қарым-қатынасты тәрбиелеу. Топта балалармен шағын ойын орталықтарында еркін ойындарды ұйымдастыру,үстел үсті ойындары. Өнер орталығында сурет салу,суретті кітапшаларды бояу. Құрастыру материалдарымен құрастыру ойындары,кітаптар қарау. Табиғат бұрышындағы еңбек. Бөлме өсімдіктеріне күтім жасау. Балалармен жеке жұмыс				
Таңертеңгі жаттығу	Желтоқсан айына арналған таңертеңгі жаттығулар кешені.Жалпы дамытушы жаттығулар,қимыл белсенділігі,ойын әрекеті.				

<p>Ұйымдастырылған іс-әрекетке дайындық</p>	<p>Балалардың сезінген әсерлерімен бөлісу, жаңалықтарды білу, бірлескен жоспарларды, мәселелерді талқылау, қызығушылықтары бойынша әрекет түрін таңдау, ережелер туралы келісу және т.б.</p>				
<p>Ұйымдастырылған іс-әрекет</p>	<p>1. Дене шынықтыру «Мультфильмдер әлемі» Міндеті: Қарама-қарсы отырып, нығыздалған мақта допты бірбіріне аяғымен домалатуды, қолды жоғары, желкеде, белде ұстап, жан-жаққа созуды, жіп астынан еңкейіп тура және бір бүйірмен өтуді үйрету</p> <p>2. «Ержүрек құмырсқалар» Міндеті: Балаларды тоқтамай жүгіруге, құмырсқалардың қимылын қайталай білуге тәрбиелеу. қимылын келтіріп, кең адымдап шапшаңдықпен жүруге жаттықтыру. у.</p> <p>2. Сөйлеуді дамыту Қыс Міндеті М, Н дыбыстарын салыстыру. Кейбір</p>	<p>1. Дене шынықтыру .Мультфильмдер әлемі» Міндеті: Қарама-қарсы отырып, нығыздалған мақта допты бірбіріне аяғымен домалатуды, қолды жоғары, желкеде, белде ұстап, жан-жаққа созуды, жіп астынан еңкейіп тура және бір бүйірмен өтуді үйрету</p> <p>2. Көркем әдебиет Тәуелсіздігіміз мәңгілік Ә.Дәулеткелді Міндеті Сюжеттік бірізділікті сақтап, көңіл күймен, қисынды мазмұндауға дағдыландыру. Өңгіменің тілдік бейнелілігін сезінуге баулу.</p> <p>3. Қоршаған ортамен таныстыру Жайлау. Киіз үйдің құрал жабдықтары</p>	<p>1. Дене шынықтыру «Шаңғымен жүру» Міндеті: Көлбеу қойылған тақтай үстімен тепе-теңдік сақтап, бір бүйірмен жүруді, аяқты-аяқтың алдына қойып жүруді; допты еденге соғып алып жүруді үйрету.</p> <p>2. Сөйлеуді дамыту Қыс Міндеті: М, Н дыбыстарын салыстыру. Кейбір дауысыз дыбыстардың айтылындағы ұқсастықтар айырмашылықтарды ажырата білуге баулу.</p> <p>3. Математика негіздері 10 көлемінде тура және кері санау. Міндеті :Келесі санды бірді қосу арқылы және бірді азайту арқылы алу</p>	<p>1. Көркем әдебиет Тәуелсіздігіміз мәңгілік Ә.Дәулеткелді Міндеті: Сюжеттік бірізділікті сақтап, көңіл күймен, қисынды мазмұндауға дағдыландыру. Өңгіменің тілдік бейнелілігін сезінуге баулу.</p> <p>2. Математика негіздері 10 көлемінде тура және кері санау. Міндеті :Келесі санды бірді қосу арқылы және бірді азайту арқылы алу тәсілімен таныстыру.</p> <p>3. Музыка Бұл қай кезде болады? Міндеті: -би қимылдарының элементтерін орындау, ойдан би қимылдарын шығару</p> <p>Билер денені бос ұстауға, қимылды асықпай, барынша еркін жасауға мүмкіндік береді. Музыка мен қимыл арасындағы байланыс тек қана олардың жалпы сипаттағы үйлесімдігімен шектелмейді. Музыкалық образдың дамуы, бір-біріне қарама қарсы және</p>	<p>1. Математика негіздері Заттар салыстыру тобын санау Міндеті: Топтарда заттардың тең және тең емес санын анықтауға, санау және топтарды салыстыру негізінде сандық мәндерді дұрыс қорытындылау</p> <p>2. Қоршаған ортамен таныстыру Жайлау. Киіз үйдің құрал жабдықтары Міндеті: Балаларға жайлау, киіз үйдің құрылысы және оның ішкі жиһаздары туралы мәлімет беру.</p> <p>3. Музыка Айнала ақша қар Міндеттері: -Балалар музыкалық аспаптарында қарапайым, таныс әуендерді жеке және шағын топпен орындауға үйрету Қазақтың ұлттық аспаптары дыбыс ерекшелігіне қарай</p>

<p>дауысыз дыбыстардың айтылындағы ұқсастықтар айырмашылықтарды ажырата білуге баулу.</p> <p>3.Сауат ашу негіздері Сызба бойынша сөздерді буынға бөлу Міндеті: Берілген буынға сөз құрай алу дағдыларын жетілдіру.</p> <p>4.Шығармашылық іс-әрекет Менің сүйікті ойыншығым Міндеті: Өздерінің ойлауы бойынша жапсыру ,құрастыру, суретін салу,мүсіндеу дағдыларын қалыптастыру</p>	<p>Міндеті: Балаларға жайлау,киіз үйдің құрылысы және оның ішікі жиназдары туралы мәлімет беру.</p> <p>4.Сауат ашу негіздері Дыбыстың сөздегі орны Міндеті: Балаларды дыбыстың сөздегі орнын таба білуге үйрету.</p>	<p>тәсілімен таныстыру.</p> <p>4.Сауат ашу негіздері Ойнай отырып оқимыз Міндеті: Сөздерді буынға,буындарды ретімен айту әне сызбамаен белгілей алу дағдыларын бекіту</p>	<p>ұқсас музыкалық құрылымдарды салыстыру, мәнерлік реңк, ырғақтық өрнек ерекшелігі,динамикалық ерекшеліктері,қарқын-осының бәрі қимылдан көрініс таба алады.Көркемдік образ музыкалық мәнерлік құралдарының ұштасу және алмасып отыруы көмегімен беріледі. Сондай-ақ қимыл да уақытқа қарай жетіледі: оның сипаты, бағыты өзгереді, өренктен құрылым жетіледі, оның жеке дара және топтық жүйелігі ауыстырылып отырады. Қарама-қарсылық және қайталаушылық принципі музыкада қимылдың қарама-қарсылық және оның қайталаушылық жағдайына сәйкес болады. Жеңіл ырғақтар, көңіл аудару, кол соғу, аяқпен тақылдату арқылы жасаса, динамикалық, қарқынды сәттер –бағытын өзгертумен белгіленеді.Олай болса балалар ойын ойнайық</p> <p>4.Қазақ тілі Әсем қала Алматы Міндеті: Сөздік қорларын жаңа сөздермен</p>	<p>ішекті-шертпелі, үрмелі, үрмалы деп бөлінеді. Ішекті-шертпелі аспаптарға домбыра, жетіген, шертер, қылқобыз жатады. Үрмелі аспаптар – қамысты қос сырнай, саз сырнай, үскірік, тастауық, керней, сыбызғы. Үрмалы аспаптар қатарында кепшік, даңғыра, дабыл, дауылпаз, шыңдауыл, асатаяқ, қоңырау бар. Домбыра әр өңірде жергілікті халықтың тұрмысына, салт-дәстүріне, ән-жыр, күй мектебі мен өнерпаздардың орындаушылық мәнеріне, шеберлердің ісмерлігіне байланысты әртүрлі пішінде дамып, өзгеріп отырған.Мәселен ән-жыр айтуға арналған домбыраның пернелері 8-9, әрі кеткенде 14-15-ке жетсе, күй домбырасында 20-дан астам перне болады. Олардың құлақ бұрауы да қажетіне қарай (кварта, квинта) өзгертіледі. Домбыра негізінен екі ішекті, кейде үш ішекті болып келеді.Қазіргі кезде домбыраның 20-дан астам түрі бар. «Қуыршақтар ұйықтайды және билейді» Ойын шарты:Балалар шеңбер</p>
--	---	--	--	--

				<p>толықтыру, жаңа сөздерді дұрыс айтуға жаттықтыру. Сөздерді бір-бірімен байланыстырып, сөйлем құрау білу дағдыларын жетілдіру.</p>	<p>болып тұрады. Музыка жоқ кезде ұйықтап, қуыршақ болып тұрады. Музыка қосылған сәтте билейді, өз шығармашылығымен музыкаға қарай би қимылдарын жасайды. Музыка тоқтаса қуыршақ болып қатып қалу қажет. Бір-бірінің қимылын, би элементін қайталауға болмайды. Ерекше билеген балаларды мақтап отыру «Көңілді – мұңды» ойыны (музыкалық туындының ерекшелігін анықтау үшін) Ойын материалы: Төрт үлкен карточка: көңілді құлыншақ, көңілді ойыншықтар (тиін немесе піл), мұңды ит, мұңды қоян. Осы кейіпкерлердің суреттері салынған бірнеше кішкентай карточкалар. Ойын барысы: Әртүрлі әуендерді орындайды Балалар әуенді тыңдайды да сәйкес карточканы көрсетеді. Көңілді Жылқы жағалауда жүр екен Жасыл желек үстінде. Ол басын шұлғып, Қара жалың желпілдетіп, Алтын жүгенін сылдыратып Сыңғыр, сыңғыр ете Тағып алған қоңыраулары,</p>
--	--	--	--	--	---

					<p>Жорғалап ол жүреді Мұнды Мұнды көңілсіз жануарлар, Олар ауырып қалған шығар. Қоянның аяғы ауырып тұр, Тұнжырап мұңайып тұр. Сондықтанда олар, Иттің басы ауырып тұр «Бақа,бақа балпақ» әні</p> <p>4.Қазақ тілі Қыс қызығы Міндеті : Қыс мезгілінің еркешеліктерін қазақша айтуға үйрету,тақпақ,жаңылтпаш жаттауға және диалогке қатысуға үйрету.</p>
Балалармен жеке жұмыс	Балалармен жеке жұмыс.Жеке картаға сәйкес:әңгімелесу,дидактикалық ойындар,сөйлеудің дыбыстық мәдениеті,байланыстырып сөйлеу,бейнелеу әрекеті арқылы шығармашылық қабілеттерін дамыту.				
Серуен	Балалардың дербес қимыл белсенділігі үшін жағдай жасау,спорттық-ойын жабдықтары мен спорттық құрал-жабдықтарды дұрыс пайдалану туралы әңгімелесу.Серуенге қызығушылықтарын арттыру.Балаларды реттілікпен киінуі,серуенге шығу,топтық ережелерді қайталау,өзіне-өзі қызмет ету дағдылары,ірі және ұсақ моториканы дамыту тақырыбына жеке әңгімелер өткізу. Серуен картатекасы №1,№2,№3,№4,№5 Ауа-райы құбылыстары мен табиғат объектілерін бақылау,әңгімелесу,көркем сөз, спорттық,қимылды және ұлттық ойындар,еңбек әрекеті.				
Балалардың үйге қайтуы	Балалардың жетістіктері туралы әңгімелесу,ата-аналардың балаларды тәрбиелеу мен дамыту бойынша сұрақтарына жауап беру,кеңес беру.				

Тәрбиелеу - білім беру процесінің циклограммасы**Білім беру ұйымы:** «Бірлік бастауыш мектебі»КММ**Топ:**Мектепалды даярлық**Балалардың жасы:** 5-6 жас**Жоспардың құрылу кезеңі:** 25-28 желтоқсан 2023 жыл

Күн тәртібі	Дүйсенбі 25- желтоқсан	Сейсенбі 26- желтоқсан	Сәрсенбі 27- желтоқсан	Бейсенбі 28- желтоқсан	Жұма
Балаларды қабылдау	Балаларды көтеріңкі күймен қарсы алу.Балалар үшін жайлы жағдай жасау.Балаларға тәрбиешінің толық аты-жөнін атап сәлемдесуді үйрету.Баланың бүгінгі көңіл күйі туралы сұрау.				
Ата-аналармен әңгімелесу, кеңес беру	Балалардың көңіл-күйі,денсаулығы жайында ата-анамен әңгімелесу.				
Балалардың дербес әрекеті (баяу қимылды ойындар, үстел үсті ойындары, бейнелеу әрекеті, кітаптар қарау және тағы басқа әрекеттер)	Топта балалар арасында достық қарым-қатынасты тәрбиелеу. Топта балалармен шағын ойын орталықтарында еркін ойындарды ұйымдастыру,үстел үсті ойындары. Өнер орталығында сурет салу,суретті кітапшаларды бояу. Құрастыру материалдарымен құрастыру ойындары,кітаптар қарау. Табиғат бұрышындағы еңбек. Бөлме өсімдіктеріне күтім жасау. Балалармен жеке жұмыс				
Таңертеңгі жаттығу	Желтоқсан айына арналған таңертеңгі жаттығулар кешені.Жалпы дамытушы жаттығулар,қимыл белсенділігі,ойын әрекеті.				
Ұйымдастырылған іс-әрекетке дайындық	Балалардың сезінген әсерлерімен бөлісу,жаңалықтарды білу,бірлескен жоспарларды,мәселелерді талқылау,қызығушылықтары бойынша әрекет түрін таңдау,ережелер туралы келісу және т.б.				
Ұйымдастырылған іс-әрекет	1.Дене шынықтыру «Біздің айналамыздағы әлем»	1.Дене шынықтыру «Біздің айналамыздағы әлем»	1.Дене шынықтыру «Африкаға саяхат» Міндеті:Гимнастикалық	1.Көркем әдебиет Орман емшілері М.Зверев	

	<p>Міндеті:Кішкене допты бір және екі қолымен алысқа лақтыруды, көлбеу қойылған тақтай үстімен қолды жан-жаққа соза тура жүруді үйрету</p> <p>2.Сөйлеуді дамыту Ажарлы қыс Міндеті: Сөз,сөйлем деген не екенін түсіндіру.Ажарлы қыс суреті бойынша әңгіме құрауға үйрету.</p> <p>3.Сауат ашу негіздері Біз нені үйрендік,нені білдік? Міндеті: Сөздерді буынға бөлу дағдыларын жетілдіру</p> <p>4.Шығармашылық іс-әрекет Домбыра Міндеті :Елестету бойынша бірнеше бөліктерден заттар жасау жапсыру, құрастыру, суретін салу,мүсіндеу дағдыларын қалыптастыру</p>	<p>Міндеті:Кішкене допты бір және екі қолымен алысқа лақтыруды, көлбеу қойылған тақтай үстімен қолды жан-жаққа соза тура жүруді үйрету</p> <p>1.Көркем әдебиет : Орман емшілері М.Зверев Міндеті Әңгіменің мазмұнын интонациямен мазмұндауға жетелеу.Көркем тілдік дағдыларды қолдана білуін бекіту.</p> <p>3.Қоршаған ортамен таныстыру Байланыс құралдары Міндеті : Байланыс құралдарының қызметтері туралы түсініктерін кеңейту.</p> <p>4.Сауат ашу негіздері Дыбыстық талдау Міндеті: Сөздерге дыбыстық талдау жасату,үйрету.</p>	<p>орындық үстінде бір бүйірмен жүруді; бір бүйірмен аяқты аяққа тигізіп жүруді, гимнастикалық қабырғада өрмелеуді үйрету. қалыптатсыру</p> <p>2.Сөйлеуді дамыту Ажарлы қыс Міндеті: Сөз,сөйлем деген не екенін түсіндіру.Ажарлы қыс суреті бойынша әңгіме құрауға үйрету.</p> <p>3.Математика негіздері Заттар салыстыру тобын санау Міндеті: Топтарда заттардың тең және тең емес санын анықтауға, санау және топтарды салыстыру негізінде сандық мәндерді дұрыс қорытындылау</p> <p>3.Математика негіздері Заттар салыстыру тобын санау Міндеті: Топтарда заттардың тең және тең емес санын анықтауға, санау және топтарды салыстыру негізінде сандық мәндерді дұрыс қорытындылау</p> <p>4.Сауат ашу негіздері Сөздерді буынға бөлеміз</p>	<p>Міндеті Әңгіменің мазмұнын интонациямен мазмұндауға жетелеу.Көркем тілдік дағдыларды қолдана білуін бекіту</p> <p>2.Математика негіздері Заттар салыстыру тобын санау Міндеті: Топтарда заттардың тең және тең емес санын анықтауға, санау және топтарды салыстыру негізінде сандық мәндерді дұрыс қорытындылау</p> <p>3.Музыка Айнала ақша қар Міндеттері:-Балалар музыкалық аспаптарында қарапайым,таныс әуендерді жеке және шағын топпен орындауға үйрету Қазақтың ұлттық аспаптары дыбыс ерекшелігіне қарай ішекті-шертпелі, үрмелі, үрмалы деп бөлінеді. Ішекті-шертпелі аспаптарға домбыра, жетіген, шертер, қылқобыз жатады. Үрмелі аспаптар – қамысты қос сырнай, саз сырнай, үскірік, тастауық, керней, сыбызғы. Үрмалы аспаптар қатарында кепшік, даңғыра, дабыл, дауылпаз, шындауыл, асатаяқ, қоңырау бар. Домбыра әр өңірде жергілікті халықтың</p>	
--	---	---	---	---	--

			<p>Міндеті: Сөздерді буынға бөлуге ,үйрету.</p>	<p>тұрмысына, салт-дәстүріне, ән-жыр, күй мектебі мен өнерпаздардың орындаушылық мәнеріне, шеберлердің ісмерлігіне байланысты әртүрлі пішінде дамып, өзгеріп отырған. Мәселен ән-жыр айтуға арналған домбыраның пернелері 8-9, әрі кеткенде 14-15-ке жетсе, күй домбырасында 20-дан астам перне болады. Олардың құлақ бұрауы да қажетіне қарай (кварта, квинта) өзгертіледі. Домбыра негізінен екі ішекті, кейде үш ішекті болып келеді. Қазіргі кезде домбыраның 20-дан астам түрі бар.</p> <p>«Қуыршақтар ұйықтайды және билейді»</p> <p>Ойын шарты: Балалар шеңбер болып тұрады. Музыка жоқ кезде ұйықтап, қуыршақ болып тұрады. Музыка қосылған сәтте билейді, өз шығармашылығымен музыкаға қарай би кимылдарын жасайды. Музыка тоқтаса қуыршақ болып қатып қалу қажет. Бір-бірінің кимылын, би элементін қайталауға болмайды</p> <p>Ерекше билеген балаларды мақтап отыру</p>	
--	--	--	---	--	--

				<p>«Көңілді – мұңды» ойыны (музыкалық туындының ерекшелігін анықтау үшін) Ойын материалы: Төрт үлкен карточка: көңілді құлыншақ, көңілді ойыншықтар (тиін немесе піл), мұңды ит, мұңды қоян. Осы кейіпкерлердің суреттері салынған бірнеше кішкентай карточкалар. Ойын барысы: Өртүрлі әуендерді орындайды Балалар әуенді тыңдайды да сәйкес карточканы көрсетеді. Көңілді Жылқы жағалауда жүр екен Жасыл желек үстінде. Ол басын шұлғып, Қара жалың желпілдетіп, Алтын жүгенін сылдырлатып Сыңғыр, сыңғыр ете Тағып алған қоңыраулары, Жорғалап ол жүреді Мұңды Мұңды көңілсіз жануарлар, Олар ауырып қалған шығар. Қоянның аяғы ауырып тұр, Тұнжырап мұңайып тұр. Сондықтанда олар, Иттің басы ауырып тұр «Бақа, бақа балпақ» әні 4.Қазақ тілі Қолғап ертегісі Міндеті: Сөз тіркестерін сөйлемдер құрауға сұрақтарға толық жауап беруге үйрету,</p>	
--	--	--	--	--	--

				ертегі кейіпкерлерінің сөздерін мәнерлеп дауыс ырғағын келтіріп айтуды үйрету.	
Балалармен жеке жұмыс	Балалармен жеке жұмыс. Жеке картаға сәйкес: әңгімелесу, дидактикалық ойындар, сөйлеудің дыбыстық мәдениеті, байланыстырып сөйлеу, бейнелеу әрекеті арқылы шығармашылық қабілеттерін дамыту.				
Серуен	Балалардың дербес қимыл белсенділігі үшін жағдай жасау, спорттық-ойын жабдықтары мен спорттық құрал-жабдықтарды дұрыс пайдалану туралы әңгімелесу. Серуенге қызығушылықтарын арттыру. Балаларды реттілікпен киінуі, серуенге шығу, топтық ережелерді қайталау, өзіне-өзі қызмет ету дағдылары, ірі және ұсақ моториканы дамыту тақырыбына жеке әңгімелер өткізу. Серуен картатекасы №1, №2, №3, №4, №5 Ауа-райы құбылыстары мен табиғат объектілерін бақылау, әңгімелесу, көркем сөз, спорттық, қимылды және ұлттық ойындар, еңбек әрекеті.				
Балалардың үйге қайтуы	Балалардың жетістіктері туралы әңгімелесу, ата-аналардың балаларды тәрбиелеу мен дамыту бойынша сұрақтарына жауап беру, кеңес беру.				

Тәрбиелеу - білім беру процесінің циклограммасы

Білім беру ұйымы: «Бірлік бастауыш мектебі» КММ

Сынып: Мектепалды даярлық

Балалардың жасы: 5-6 жас

Жоспардың құрылу кезеңі: 8-12 қаңтар 2024 жыл

Күн тәртібі	Дүйсенбі 8- қаңтар	Сейсенбі 9- қаңтар	Сәрсенбі 10- қаңтар	Бейсенбі 11- қаңтар	Жұма 12- қаңтар
Балаларды қабылдау	Балаларды көтеріңкі күймен қарсы алу. Балалар үшін жайлы жағдай жасау. Балаларға тәрбиешінің толық аты-жөнін атап сәлемдесуді үйрету. Баланың бүгінгі көңіл күйі туралы сұрау.				
Ата-аналармен әңгімелесу, кеңес беру	Балалардың көңіл-күйі, денсаулығы жайында ата-анамен әңгімелесу.				
Балалардың дербес әрекеті (баяу қимылды ойындар, үстел үсті ойындары, бейнелеу әрекеті, кітаптар қарау және тағы басқа әрекеттер)	Топта балалар арасында достық қарым-қатынасты тәрбиелеу. Топта балалармен шағын ойын орталықтарында еркін ойындарды ұйымдастыру, үстел үсті ойындары. Өнер орталығында сурет салу, суретті кітапшаларды бояу. Құрастыру материалдарымен құрастыру ойындары, кітаптар қарау. Табиғат бұрышындағы еңбек. Бөлме өсімдіктеріне күтім жасау. Балалармен жеке жұмыс.				
Таңертеңгі жаттығу	Қаңтар айына арналған таңертеңгі жаттығулар кешені. Жалпы дамытушы жаттығулар, қимыл белсенділігі, ойын әрекеті.				
Ұйымдастырылған іс-әрекетке дайындық	Балалардың сезінген әсерлерімен бөлісу, жаңалықтарды білу, бірлескен жоспарларды, мәселелерді талқылау, қызығушылықтары бойынша әрекет түрін таңдау, ережелер туралы келісу және т.б.				
Ұйымдастырылған іс-әрекет	1. Дене шынықтыру Құрлықтар бойынша саяхат» Мақсаты: Балаларды тоқтамай жүгіруге, коньки, шаңғы тебушінің қимылын	1. Дене шынықтыру Құрлықтар бойынша саяхат» Мақсаты: Балаларды тоқтамай жүгіруге, коньки, шаңғы тебушінің қимылын	1. Дене шынықтыру «Байқоңыр» Мақсаты: Еңкіш тақтай үстімен тепе-теңдік сақтап жүруге, заттардың үстімен екі аяқтап секіруге,	1. Көркем әдебиет Жаңа жыл келді С. Жиенбаев Міндеті: Өлеңді жаттату арқылы шығарманың эмоциялық бейнелік мазмұнын қабылдауға	1. Математика негіздері Ұзындық. Міндеті: Шартты өлшеуішті ұзындықты өлшейтін құрал ретінде таныстыру; шартты өлшемнің көмегімен заттардың ұзындығын

<p>келтіріп, кең адымдап сырғанап жүруге жаттықтыру. Допты алып жүру (қашықтық 5 м) жаттығуымен таныстыру.</p> <p>2. Сөйлеуді дамыту Бізде ойнаймыз Міндеті: :Дидактикалық ойындар арқылы дыбыс туралы алған білімдерін бекіту. Әнгімемен таныстырып мазмұнын айтуға үйрету</p> <p>3. Сауат ашу негіздері Сөздерді буыніа бөлеміз Міндеті: Міндеті: Сөздерді буынға бөлуге, үйрету.</p> <p>4. Шығармашылық іс-әрекет Қысқы орман Міндеті Қағазға заттарды орналастыру ретімен қиып жапсыру, құрастыру</p>	<p>келтіріп, кең адымдап сырғанап жүруге жаттықтыру. Допты алып жүру (қашықтық 5 м) жаттығуымен таныстыру.</p> <p>2. Көркем әдебиет Жаңа жыл келді С. Жиенбаев Міндеті : Өлеңді жаттату арқылы шығарманың эмоциялық бейнелік мазмұнын қабылдауға жетелеу. Өлеңнің тілдік бейнелілігін сезінуге баулу.</p> <p>3. Қоршаған ортамен таныстыру Ынтымағы жарасқан Міндеті : Балалардың Сөздік қорын молайту, дыбыстарды анық айтуға үйрету, кейіпкерлердің іс-әрекеті мен дауыс ырғақтарын сәйкестендіре іс-әрекет жасай білуге баулу, кейіпкердің ерекшелік-терін беру үшін мәнерлілік құралдарын</p>	<p>секіртпемен еркін секіруге үйрету.</p> <p>2. Сөйлеуді дамыту Бізде ойнаймыз Міндеті: Дидактикалық ойындар арқылы дыбыс туралы алған білімдерін бекіту. Әнгімемен таныстырып мазмұнын айтуға үйрету.</p> <p>2. Математика негіздері Міндетіі: Заттардың бірнеше бөліктері Өртүрлі заттар ұзындығы (5 және одан да көп), биіктігі, ені немесе қалыңдығы арасындағы бірнеше бөлікке бөлуге үйрету. Ұқыптылыққа тәрбиелеу</p> <p>4. Сауат ашу негіздері Дыбыстық талдау Міндеті: Дауысты, дауыссыз дыбыстарды ажыратуға жаттығулар жасату.</p>	<p>жетелеу. Өлеңнің тілдік бейнелілігін сезінуге баул</p> <p>2. Математика негіздері Ұзындық. Міндеті: Шартты өлшеуішті ұзындықты өлшейтін құрал ретінде таныстыру; шартты өлшемнің көмегімен заттардың ұзындығын өлшеу мен салыстыруды үйрету, әртүрлі ұзындықтағы, биіктіктегі заттар арасындағы өлшемдік қатынастарды орнату. Логикалық ойлау, есте сақтау, сөйлеу, назар аудару қабілеттерін дамыту</p> <p>3. Музыка Бесік жыры Міндеті: -балалар шығармашылығын дамыту Балалар мен бірге ән тыңдап би билеу Дауыс ырғақтарына , әуенге қосылып айтуға бейімдеу Ертегілер әні Ғажайып түс көрдім, Таң ата мен бүгін.</p>	<p>өлшеу мен салыстыруды үйрету, әртүрлі ұзындықтағы, биіктіктегі заттар арасындағы өлшемдік қатынастарды орнату. Логикалық ойлау, есте сақтау, сөйлеу, назар аудару қабілеттерін дамыту.</p> <p>2. Қоршаған ортамен таныстыру Ынтымағы жарасқан Міндеті: Балалардың Сөздік қорын молайту, дыбыстарды анық айтуға үйрету, кейіпкерлердің іс-әрекеті мен дауыс ырғақтарын сәйкестендіре іс-әрекет жасай білуге баулу, кейіпкердің ерекшелік-терін беру үшін мәнерлілік құралдарын қолдану; достықты, туыстықты қадірлей білу тәрбиелеу, түсініктерін кеңейту.</p> <p>3. Музыка Бесік жыры Міндеті: -балалар шығармашылығын дамыту Балалар мен бірге ән тыңдап</p>
--	---	--	--	--

	<p>суретін салу, мүсіндеу дағдыларын қалыптастыру.</p>	<p>қолдану; достықты, туыстықты қадірлей білу тәрбиелеу, түсініктерін кеңейту.</p> <p>4. Сауат ашу негіздері Дыбыстық талдау (P) Міндеті: Дауысты, дауыссыз дыбыстарды ажыратуға жаттығулар жасатуға жаттықтыру.</p>		<p>Ертегі әлемнің қызығында жүрдім. Нұрына шомылдым бүгін. Жұлдыз, айы – көркем, Әдемі еді неткен! Құстары сөйлейді, Бұлттар тербейді, Мен оянып кеттім, әттең! Ертегілер, ертегілер, Неге мені ертпедіңдер?! Әлемдеріңнің ғажап күйін Шертпедіңдер, сендер... Гүлдерден, бұлттардан, Әр гүлде бір арман. Таусылмайтын тәтті, Сый әкеліп жатты Жан біткеннің бәрі маған. Ертегілер, ертегілер, Неге мені ертпедіңдер?! Әлемдеріңнің ғажап күйін Шертпедіңдер, сендер... 4. Қазақ тілі Менің киімдерім</p>	<p>би билеу Дауыс ырғақтарына, әуенге қосылып айтуға бейімдеу Ертегілер әні Ғажайып түс көрдім, Таң ата мен бүгін. Ертегі әлемнің қызығында жүрдім. Нұрына шомылдым бүгін. Жұлдыз, айы – көркем, Әдемі еді неткен! Құстары сөйлейді, Бұлттар тербейді, Мен оянып кеттім, әттең! Ертегілер, ертегілер, Неге мені ертпедіңдер?! Әлемдеріңнің ғажап күйін Шертпедіңдер, сендер... Гүлдерден, бұлттардан, Әр гүлде бір арман. Таусылмайтын тәтті, Сый әкеліп жатты Жан біткеннің бәрі маған.</p>
--	--	--	--	---	--

				<p>Міндеті:Бірімен байланыстырып, сөйлем құрай білу дағдыларын жетілдіру. Киімдерін меншіктеп айта алуға үйрету. Киімдерді жекеше және көпше түрде айта алуға үйрету</p>	<p>Ертегілер, ертегілер, Неге мені ертпедіңдер?! Әлемдеріңнің ғажап күйін Шертпедіңдер, сендер... 3.Музыка Бесік жыры Міндеті:-балалар шығармашылығын дамыту Балалар мен бірге ән тыңдап би билеу Дауыс ырғақтарына ,әуенге қосылып айтуға бейімдеу Ертегілер әні Ғажайып түс көрдім, Таң ата мен бүгін. Ертегі әлемнің қызығында жүрдім. Нұрына шомылдым бүгін. Жұлдыз, айы – көркем, Әдемі еді неткен! Құстары сөйлейді, Бұлттар тербейді, Мен оянып кеттім, әттең! Ертегілер, ертегілер,</p>
--	--	--	--	--	--

					<p>Неге мені ертпедіндер?! Элемдеріңнің ғажап күйін Шертпедіндер, сендер... Гүлдерден, бұлттардан, Әр гүлде бір арман. Таусылмайтын тәтті, Сый әкеліп жатты Жан біткеннің бәрі маған. Ертегілер, ертегілер, Неге мені ертпедіндер?! Элемдеріңнің ғажап күйін Шертпедіндер, сендер...</p> <p>4.Қазақ тілі Қысқы киім Міндеті: Қазақ тіліндегі сөздер мен сөйлемдерді түсініп және күнделікті өмірде қолдана білуге үйрету. Шағын мәтін құрастыра білу дағдыларын жетілдіру</p>
Балалармен жеке жұмыс	Балалармен жеке жұмыс.Жеке картаға сәйкес:әңгімелесу,дидактикалық ойындар,сөйлеудің дыбыстық мәдениеті,байланыстырып сөйлеу,бейнелеу әрекеті арқылы шығармашылық қабілеттерін дамыту.				
Серуен	Балалардың дербес қимыл белсенділігі үшін жағдай жасау,спорттық-ойын жабдықтары мен спорттық құрал-жабдықтарды дұрыс пайдалану туралы әңгімелесу.Серуенге қызығушылықтарын арттыру.Балаларды реттілікпен киінуі,серуенге шығу,топтық				

Балалардың үйге қайтуы	<p>ережелерді қайталау,өзіне-өзі қызмет ету дағдылары,ірі және ұсақ моториканы дамыту тақырыбына жеке әңгімелер өткізу. Серуен картатекасы №1,№2,№3,№4,№5 Ауа-райы құбылыстары мен табиғат объектілерін бақылау,әңгімелесу,көркем сөз, спорттық,қимылды және ұлттық ойындар,еңбек әрекеті.</p> <p>Балалардың жетістіктері туралы әңгімелесу,ата-аналардың балаларды тәрбиелеу мен дамыту бойынша сұрақтарына жауап беру,кеңес беру.</p>
------------------------	---

Тәрбиелеу- білім беру процесінің циклограммасы

Білім беру ұйымы : «Бірлік бастауыш мектебі «КММ

Сынып: мектепалды даярлық


Балалардың жасы: 5 жас


Жоспардың кезеңі : 15-19 қаңтар айы 2024 ж

Күн тәртібі	Дүйсенбі 15- қаңтар	Сейсенбі 16- қаңтар	Сәрсенбі 17- қаңтар	Бейсенбі 18- қаңтар	Жұма 19- қаңтар
Балаларды қабылдау					
Балаларды көтеріңкі күймен қарсы алу.Балалар үшін жайлы жағдай жасау.Балаларға тәрбиешінің толық аты-жөнін атап сәлемдесуді үйрету.Баланың бүгінгі көңіл күйі туралы сұрау.					
Ата –аналармен әңгімелесу кеңес беру,балаларды жан-жақты қарап қабылдап алу,дене қызуын бақылау,ата-анасынан түнгі ұйқысы қалай болғандығын сұрау,күнделікті мектепке әкеліп,алып кетулерін қадағалау. Мәдени-гигиеналық әрекеттер мен дағдылар,ұйымдастыру шаралары ,балалардың қызығушылығына,көңіл күйіне назар аудару Балалардың дербес әрекеті (баяу қимылды ойындар, үстел үсті ойындары, бейнелеу әрекеті, кітаптар қарау және тағы басқа әрекеттер) ^{8⁴⁰-8⁵⁰}					
Таңғы жаттығу Гимнастика №1					
Балалармен ойындар ҰІӨ дайындық	1. Дене шынықтыру 2..Сөйлеуді дамыту 3..Сауат ашу негіздері 4.Шығармашылық іс-әрекет	1. Дене шынықтыру 2. Көркем әдебиет 3. Қоршаған ортамен танысу 4.Сауат ашу негіздері	1 Дене шынықтыру 2.Сөйлеуді дамыту 3. . Математика негіздері 4/. Сауат ашу негіздері	1. .Көркем әдебиет 2.Математика негіздері 3.Музыка. 4. Қазақ тілі	1.. Математика негіздері 2. Қоршаған ортамен танысу 3. .Музыка

					4/Қазақ тілі
Ұйымдастырылған іс-әрекет	<p>1.Сауат ашу негіздері «Жалпы атауын ата» ойыны</p> <p>1. Құлпынай, таңқурай, қарақат – ... (<i>жидектер</i>)</p> <p>2. Түймедақ, қызғалдақ, раушан – ... (<i>гүлдер</i>)</p> <p>3. Көбелек, қоңыз, маса, құмырсқа – ... (<i>жәндіктер</i>)</p> <p>4. Сиыр, ешкі, қой, жылқы – ... (<i>малдар</i>)</p> <p>5. Күн, түн, таңертең, кеш – ... (<i>күн уақыты</i>)</p> <p>«Тиісті түсті көрсет» дидактикалық ойыны</p> <p>Балаларға дыбыстарды айтады: а, б, у, о, и, с, п, р, л, д, ф, ж. Балалар тиісті түсті көтереді, егер дыбыс дауысты болса, қызыл, ал дыбыс дауыссыз болса, көк фишканы көтеру керек.</p> <p>«Сөз айт, тез айт» дидактикалық ойыны</p> <p>Балаларды үш топқа бөлінеді. Бірінші топқа дауысты дыбыстардан басталатын сөздер,</p>	<p>1.Сауат ашу негіздері Дидактикалық ойын «Бөлшектерін тап»</p> <p>Ойын барысы: бір заттың бөлшектерін тізіп айтады. Балалар ненің бөлшегі екенін тез табу керек.</p> <p>1. Терезе, шатыр, қабырға – ...(<i>үй</i>)</p> <p>2. Жапырақ, діңгек, бұтақ – ...(<i>ағаш</i>)</p> <p>3. Дөңгелек, кузов, кабина, руль – ...(<i>көлік</i>)</p> <p>4. Бас, аяқ, ауыз, өркеш – ...(<i>түйе</i>)</p> <p>Дидактикалық ойын «Сөз қос»</p> <p>Ойынның мақсаты: сөзге сөз қосып, сөйлем құрастырту арқылы баланың зейінін, шапшаң ойлауын дамыту. Ойынның құрал-жабдықтары: Шар, алма ойыншықтар. Ойынның мазмұны: балаларды екі топқа бөліп өткізуге болады. Тәрбиеші сөз айтады,</p>	<p>1.Сауат ашу негіздері Дидактикалық ойын «Мамандықты тап»</p> <p>1. Науқасты кім емдейді? (<i>Дәрігер</i>)</p> <p>2. Шашты кім қияды? (<i>Шапшараз</i>)</p> <p>3. Үйлерді кім салады? (<i>Құрылысшы</i>)</p> <p>4. Көмірді кім табады? (<i>Шахтер</i>)</p> <p>5. Кітапты кім жазады? (<i>Жазушы</i>)</p> <p>Дидактикалық ойын «Буынға буын қос»</p> <p>Ойын барысы: Балаларға суреттерді көрсетіп, бірінші буыны айтылады балалар сөзді жалғастырып соңғы буынды табады. Мысалы: <i>ал...ма, бақта...шы, қар...быз, қа...уын, қала...қай, қыза...нақ, қор...жын, дәп...тер, қа...лам, қай...шы, жыл...қы, бе...сік, бал...та, көр...не, сә...біз, бара...бан, қо...зы, құмырс...қа, шы...бын, қо...ян, ал...мұрт,</i></p>	<p>1.Математика негіздері Дәптермен жұмыс 1тапсырма.Суретті</p> <p>қарайды, есеп құрастырады, шығарады. Есеп құрастырудың үлгісін көрсету: аквариумда қызғылт сары түсті 3 балық және күлгін түсті 2 балық жүзіп жүрді. Аквариумда қанша балық жүзіп жүр? Балалар үлгіге сүйене отырып, қалған суреттердегі тапсырмаларды құрастырады, шешеді, жауабын атайды</p> <p>Демонстрациялық материалмен жұмыс</p> <p>«Сонша жина» дидактикалық ойыны</p> <p>Балалар топқа бөлінеді. Әр топтың үстелінде біртекті заттар жиынтығы бар (текшелер, «Лего» бөлшектері, геометриялық фигуралар,</p>	<p>1.Қоршаған ортамен танысу Топтық жұмыс.</p> <p>Балалар санамақпен екі топқа бөлінеді. 1-топқа ұнтаспадағы әуендерді табу тапсырмасын беріледі. Ұсынылатын шығармалар үзінділері:</p> <p>1. Құрманғазының «Сарыарқа» күйі;</p> <p>2. Орыс халқының «Во поле березка стояла» әні;</p> <p>3. Ұйғыр халқының «Аппақ қошақандар» әні.</p> <p>Балалар әуендерді тыңдап, білгендерінше қай ұлт өкілдерінің туындылары екенін табуға тырысады. 2-топқа ұлттық музыкалық аспаптарды атауға тапсырма беріледі. Ұлттық аспаптарды</p>

<p>екінші топқа қатаң дауыссыз дыбыстан басталатын, үшінші топқа ұяң және үнді дыбыстардан басталатын сөздер айтуға тапсырма беріледі. Сөз айтқан командаға жалауша беріп отырады. Ойын соңында жеңімпаз команда анықталады. Мысалы: дауысты дыбыстардан басталатын сөздер: <i>алма, ана, арна, ай, алқа, ауыз, орындық, от, Омар, он, оң, ол, ыдыс, ымырт, ірімшік, ілгіш, үтік, үй, үйшік, үлкен, өрмекші, өшіргіш, уық, уыз т.б.</i> Қатаң дауыссыз дыбыстан басталатын сөздер: <i>қаймақ, қалта, қазан, қоңыз, қора, қап, қатық, құй, қасқыр, қоқыс, таң, ферма, шаш, сабын, хат, циркуль, щетка, картоп, парта, сағыз т.б.</i> Ұяң және үнді дыбыстардан басталатын сөздер: <i>бақа, вагон,</i></p>	<p>балалар сөзге сөз қосып, сөйлем құрайды.</p> <p>Дидактикалық ойын «Көңілді доп» Мақсаты: Балалардың ойлау қабілеттерін, сөйлеу мәдениетін одан ары қарай жетілдіру. Сөзден байланыстырып сөйлем құрастыруға үйрету. Шарты: Тәрбиеші допты лақтырады, допты ұстап алған бала маманның іс-әрекетін айтады Дәрігер--- емдейді Аспасшы-- пісіреді Шаштаразшы- қиады Тігінші- тігеді Құрылысшы- үй салады Жүргізуші- машина жүргізеді</p> <p>Сатушы- сатады</p> <p>Дәптермен жұмыс 1. Суреттегі көліктерді ата. Дауыссыз дыбыстардан басталатын көліктер туралы сөйлем құра. Сызбасын</p>	<p><i>май..мыл,</i></p> <p>Дидактикалық жаттығу «Сөздегі дыбыстың орнын дұрыс анықта» Ойын барысы: Балаларға қандай да бір дыбыстан сөздер айтылады, балалар дыбыс сөздің басында болса, қызыл жалаушаны желбіретесіңдер, соңында болса, көк жалаушаны, ортасында болса, екі жалаушаны да желбіретесіңдер. -р- (<i>ара, арман, арық, рақмет, қарбыз, қырық, рахат, рауғаш, ару, Ардақ, көзілдірік, көрік, көмір, күрес, күрек, рухани, қару, қарыз, қорық, қар, қарақат, қора, сиыр, сырмақ, қоңыр, қарға, қарлығаш, қарт, қырғыз, қырыққабат т.б.</i>); -ә- (<i>әтеш, әткеншек, әңгіме, кәрі, әтір, күнә, Күләш, бәтеңке, бәліш, әріп, Мәлік, Әлімжан, Әмір, тәтті, тәкәпар, тәрелке т.б.</i>); -м- (<i>мақта, мал, мамық,</i></p>	<p>бұршақтар, қыстырғыш немесе басқа материалдар) Балаларға 1-ден 10-ға дейінгі сан жазылған карточканы көрсетеді, балалар сол санға байланысты заттарды жинайды</p> <p>Дәптермен жұмыс 2,3 тапсырмаларды орындау</p> <p>«Математикалық жазулар» дәптерімен жұмыс. 18-беттегі № 26 тапсырманы орындау</p> <p>2. Көркем әдебиет Жақсы мен жаман</p> <p>Жақсы бала ол анық, Істемейді шалалық. Тап-таза боп жуынып, Жүреді ол таранып.</p> <p>Дәптермен жұмыс: 1. Суретте не бейнеленген? Қай баланың ісі дұрыс? Қай</p>	<p>көрсетіп, қай ұлт өкілдеріне тиісті екенін табуды ұсынады (домбыра, балалайка, дутар). Балалар аспаптардың қай ұлт өкілдеріне тиесілі екенін ажыратып, қандай үн шығаратынын тамашалап, ұстап, ұқсастықтары мен айырмашылықтары н табады.</p> <p>Дидактикалық «Кім? Не?» (зат есімдер) Ойынның мақсаты: Жанды жансыз заттарды ажырата алады. Ойынның мазмұны: Балаларға суреттер беріледі. Балалар ол суреттерде не бейнеленгенін және оның жанды не жансыз екенін айтады. Жанды болса</p>
--	---	---	--	--

<p><i>гараж, гарыш, доп, жаңбыр, зәкір, лақ, мақта, нағашы, радио, суық, гүл, балық, май, литр, жұлдызқұрт, жұдырық, жұмыртқа, дақ, Дана т.б.</i></p> <p>«Сөйлемді жалғастыр» дидактикалық ойыны Ойын шарты: Балалар сөйлемнің басын айтады, балалар сөйлемді аяқтау керек. Мысалы: Балалар бақта жүгірді. Атам шалғымен шөп шапты. Анам сиыр сауды. Ағаштың түбі – қалың қар. Аю қыста ұйықтайды. Малдар жайлауда жайылды. Балалар доп ойнады. Үсен мәшинені жуды. Дәптермен жұмыс 1. Суреттерді кара. Әр сурет бойынша сөйлем құра. Сызбасын сыз. 2. С дыбысының орнын анықта. Сөздің басында болса – бірінші</p>	<p>сыз. 2. Үзік сызықтарды бастыр. 1. Қоршаған ортамен танысу Топтық жұмыс. Балалар санамақпен екі топқа бөлінеді. 1-топқа ұнтаспадағы әуендерді табу тапсырмасын беріледі. Ұсынылатын шығармалар үзінділері: 1. Құрманғазының «Сарыарқа» күйі; 2. Орыс халқының «Во поле березка стояла» әні; 3. Ұйғыр халқының «Аппақ қошақандар» әні. Балалар әуендерді тыңдап, білгендерінше қай ұлт өкілдерінің туындылары екенін табуға тырысады. 2-топқа ұлттық музыкалық аспаптарды атауға тапсырма беріледі. Ұлттық аспаптарды көрсетіп, қай ұлт өкілдеріне тиісті екенін табуды ұсынады (домбыра, балалайка, дугар). Балалар аспаптардың қай ұлт</p>	<p><i>қамыр, монша, моншақ, Әмина, қамзол, қаймақ, тамыр, тамыз, көмір, комбайн, мата, мысық, том, әмір, темір, жемір т.б.).</i></p> <p>Дәптермен жұмыс 1. Дыбыстық талдау жаса: Кесе сөзінде 2 буын, 4 дыбыс, 2 дауысты дыбыс, 2 дауыссыз дыбыс бар. К – қатаң дауыссыз дыбыс. Е – жіңішке дауысты дыбыс. С – қатаң дауыссыз дыбыс. Е – жіңішке дауысты дыбыс. Асық сөзінде-2 буын, 4 дыбыс, 2 дауысты дыбыс, 2 дауыссыз дыбыс. А – жуан дауысты дыбыс. С – қатаң дауыссыз дыбыс. Ы – жуан дауысты дыбыс. Қ – қатаң, дауыссыз дыбыс. 2. Суретті штрихта 3. Бастыр 2. Сөйлеуді дамыту</p>	<p>баланың ісі дұрыс емес? Дұрысын – жасыл, дұрыс емесін қызыл түспен белгіле.</p> <p>Дидактикалық ойын: «Біздің көңіл - күйіміз» Мақсаты: балаларды суреттегі бет- әлпет бойынша ым мен мимикаға байланысты көңіл күйді ажырата білуге үйрету. Көңіл күйді білдіретін сөздерді дұрыс айтқызу. Шарты: бет- әлпеттің мимикасына қарап, көңіл күйді білдіретін сөздерді бөліп айтады. Сөйлем құрайды, әр түрлі көңіл күйді білдіретін сәттерді салу. Күліп тұрған бала Ренжіп тұрған бала Аузын ашып тұрған бала Аузын томпайтып тұрған бала т,б суреттер</p> <p>«Сикырлы қапшық»</p>	<p>кім?, жансыз болса не? Сұрағы қойылады.</p>  <p>Тірі табиғат</p> <p>Дидактикалық ойын: «Ойлан да аяқта»</p> <p>Мақсаты: Балалардың сөздік қорын байыту, сөйлеу барысында қолдануларын қалыптастыру. Тілдің грамматикасын дұрыс сақтауын қалыптастыру, сөйлеу іскерліктері мен сөздік қорын байыту. Шарты: Берілген сурет бойынша</p>
--	---	--	--	--

<p>бөлікті, ортасында болса – екінші бөлікті, соңында болса – үшінші бөлікті көк түспен боя</p> <p>2.Сөйлеуді дамыту «Л» – «Р» дыбыстарының дұрыс артикуляциясы мынадай: ерін, тіл сәл ашылып, тілдің ұшы үстіңгі тістің түбіне тиеді. «Л» дыбысын айтқанда тілдің ұшы жоғары көтеріліп, тістің түбіне тиеді. Ал тілдің артқы жағы көтеріңкі, ортасы ашық болып, екі жағы тіске тимей, дем осы тілдің ортасынан шығады. «Л» – дауыссыз дыбыс. "Л" дыбысының буын арасында кездесуі. Ла-Ла-Лақ Лә-Лә-Ләззат Да-Да-Дала До-До-Долана Құ-лақ Құ-лан «Бір сөзбен айт» Ойынның барысы:</p>	<p>өкілдеріне тиесілі екенін ажыратып, қандай үн шығаратынын тамашалап, ұстап, ұқсастықтары мен айырмашылықтарын табады.</p> <p>Дидактикалық «Кім? Не?» (зат есімдер) Ойынның мақсаты: Жанды жансыз заттарды ажырата алады. Ойынның мазмұны:Балаларға суреттер беріледі. Балалар ол суреттерде не бейнеленгенін және оның жанды не жансыз екенін айтады. Жанды болса кім?,жансыз болса не? Сұрағы қойылады.</p> 	<p>«Л» – «Р» дыбыстарының дұрыс артикуляциясы мынадай: ерін, тіл сәл ашылып, тілдің ұшы үстіңгі тістің түбіне тиеді. «Л» дыбысын айтқанда тілдің ұшы жоғары көтеріліп, тістің түбіне тиеді. Ал тілдің артқы жағы көтеріңкі, ортасы ашық болып, екі жағы тіске тимей, дем осы тілдің ортасынан шығады. «Л» – дауыссыз дыбыс. "Л" дыбысының буын арасында кездесуі. Ла-Ла-Лақ Лә-Лә-Ләззат Да-Да-Дала До-До-Долана Құ-лақ Құ-лан</p> <p>«Бір сөзбен айт» Ойынның барысы: Заттарды танып бір сөзбен айтуға үйрету. Ойынның құрал-жабдықтары: Бдыстардың, ойыншықтардың, жануарлардың суреттері.</p>	<p>Ойынның мақсаты: заттарды белгілі бір қасиеттері бойынша салыстыруға, топтастыруға үйрету. Ойынның құрал-жабдықтары: түсі, өлшемі, пішіні бойынша әр түрлі ойыншықтар. Ойынның мазмұны: Балалар «Сикырлы қапшықтың» ішіндегі затты ұстап көріп, пішінін анықтайды, ойыншықты алған соң атын атап, түсін айтады.</p> <p>3.Музыка Әуеннің ырғақтық бейнесін ұрмалы аспаптарда жеке немесе кішігірім топпен ойнау. Музыкалық-ырғақтық қимылдар: «Аюлар биі» (Е. Тиличеева). Балалар музыкаға ілесіп, қорбандап, аюлардың жүрісін салады. Ауыр қимылдап отырып-тұрады, отырғанда аяқтарын кезек-кезек созады,</p>	<p>тәрбиеші сөздерді айтады, ал балалар аяқтайды. Қарға ұшады,ал ат ... (шабады) Ит үреді, ал қарға...(қарқылдайды) Жылан жорғалайды, ал балық...(жүзеді) Қасқыр ұлиды, ал қой...(маңырайды) Түйе боздайды, ал жылқы...(кісінейді) Лимон қышқыл, ал кант...(тәтті)</p> <p>Дәптермен жұмыс</p> <p>1. Ұлттық киімдерді әшекейле. Ою-өрнектерді боя</p> <p>1.Математика негіздері Дәптермен жұмыс 1тапсырма.Суретті қарайды,есеп құрастырады, шығарады.Есеп құрастырудың</p>
---	---	---	--	---

	<p>Заттарды танып бір сөзбен айтуға үйрету. Ойынның құрал-жабдықтары: Ыдыстардың, ойыншықтардың, жануарлардың суреттері. Ойынның мазмұны: Балаларға әртүрлі суреттер беріледі, сол суреттің ішінен бірдей заттарды тауып бір сөзбен атайды мысалы: ыдыстар, ойыншықтар, жануарлар</p> <p>3. Шығармашылық іс-әрекет Дидактикалық ойын: “Қандай пішін жетіспейді?” Мақсаты: геометриялық пішіндер жайлы білімдерін бекіту, пішіндерді атауға, ажыратуға, салыстыруға жаттықтыру. Шарты: Түрлі суреттер беріледі. Ол суреттердің жетіспейтін жерлерін толықтырып, сәйкес пішіндерді түстері бойынша тауып орналастыру.</p>	<p>Дидактикалық ойын: «Ойлан да аяқта»</p> <p>Мақсаты: Балалардың сөздік қорын байыту, сөйлеу барысында колдануларын қалыптастыру. Тілдің грамматикасын дұрыс сақтауын қалыптастыру, сөйлеу іскерліктері мен сөздік қорын байыту. Шарты: Берілген сурет бойынша тәрбиеші сөздерді айтады, ал балалар аяқтайды. Қарға ұшады, ал ат ... (шабады) Ит үреді, ал қарға... (қарқылдайды) Жылан жорғалайды, ал балық... (жүзеді) Қасқыр ұлиды, ал қой... (маңырайды) Түйе боздайды, ал жылқы... (кісінейді) Лимон қышқыл, ал қант... (тәтті)</p> <p>Дәптермен жұмыс</p> <p>1. Ұлттық киімдерді</p>	<p>Ойынның мазмұны: Балаларға әртүрлі суреттер беріледі, сол суреттің ішінен бірдей заттарды тауып бір сөзбен атайды мысалы: ыдыстар, ойыншықтар, жануарлар</p> <p>3. Математика негіздері «Жанды апта». Ойынға 7 бала қатыстырылады. Олардың қолына аптаның күндері жазылған түрлі түсті шеңберлер ұстатамыз. Содан соң балалар апта күндерінің реті бойынша қатарға тұруы тиіс. Кейін ойынды қиындатуға болады. Мысалы, балалар аптаның кез келген күнінен бастап қатарға тұруы тиіс. Балаларға шаршылар, дөңгелектер, сопақшалар, тіктөртбұрыш геометриялық фигуралар таратылады. Одан кейін тақтаға геометриялық пішіндердің бөлшектеріне құрастырылған жапсырманы іледі. Балалар жапсырманы талдап, пішін бөліктерінің атауымен танысады.</p>	<p>айналады.</p> <p>Музыка тыңдау. «Вальс» (С. Майкапар). Ән айту: «Қыс қызығы» (И. Нүсіпбаев). Билер: «Испан биі» («Билеп үйренейік» жинағынан). Балалар биге жұптасып қатысады.</p> <p>«Қай аспапта ойнаймын?» ойыны Мақсаты: Қазақтың ұлттық аспаптарының (ішекті, ұрмалы, үрлемелі) өзіндік тембрлік дыбысталуымен таныстыру, ажырата білуге үйрету. Аспаптарда ойнауға машықтандыру, қызығушылықтарын арттыру. Қазақ тілі Дидактикалық ойын: «Біздің көңіл - күйіміз» Мақсаты: балаларды</p>	<p>үлгісін көрсетеді: аквариум да қызғылт сары түсті 3 балық және күлгін түсті 2 балық жүзіп жүрді. Аквариумда қанша балық жүзіп жүр? Балалар үлгіге сүйене отырып, қалған суреттердегі тапсырмаларды құрастырады, шешеді, жауабын атайды</p> <p>Демонстрациялық материалмен жұмыс «Сонша жина» дидактикалық ойыны Балалар топқа бөлінеді. Әр топтың үстелінде біртекті заттар жиынтығы бар (текшелер, «Лего» бөлшектері, геометриялық фигуралар, бұршақтар, қыстырғыш немесе басқа материалдар) Балаларға 1-ден</p>
--	--	--	---	---	--



«Қысқы спорт түрлерін ата»

Мақсаты: қыс мезгіліндегі спорт түрлері туралы білімдерін қалыптасады
Шарты: жасырынған суреттердің қандай спорт түрі екенін айтады.



Балалар шығармашылығы
4. Дене шынықтыру


әшекейле. Ою-өрнектерді боя
2. Көркем әдебиет
Жаңа жыл келді
Жаңа жыл да келеді
Бізге қарай жылыстап.
Өлең де әзір, ән де әзір,
Ойын да әзір, бәрі әзір.
Кел, Жаңа жыл, біздерге,
Кел, Жаңа жыл, Жаңа жыл!
Дидактикалық ойын: «Нені жақсы көреді?»
Мақсаты: Байланыстыра сөйлеуге үйрету, сұраққа толық жауап беруге дағдыландыру.

Шарты: қамқорлық, жануарларын қоректендіруге көмектесу
Ойында Магнитті тақтада ойнайды. Балалар жануардың біреуін алып атайды оның не жақсы көретінін айтып суретін жанына орналастырады

Дидактикалық ойын:



«Дөңгелекті құрастыр» ойыны (практика жүзінде)

Балаларға шаршының бөліктерін түсіндіру
1. Шаршының жиектерін сәйкестендіріп екіге бүктейді, бұл «жарты»
2. Шаршының жиектерін сәйкестендіріп төртке бүктейді, бұл «ширек»
3. Шаршыны теңдей екіге кессе, бұл «тіктөртбұрыш»
Осыдан кейін тақтаға бүтін және жарты шаршының суреті ілініп,

балалар жарты көппе әлде бүтін көппе сұрағын талқылайды.

Дәптермен жұмыс:
1,2,3,4 тапсырмаларды орындау. Фигураларды теңестіріп, суреттерді аяқтап бояу.

суреттегі бет-әлпет бойынша ым мен мимикаға байланысты көңіл күйді ажырата білуге үйрету.
Көңіл күйді білдіретін сөздерді дұрыс айтқызу. Шарты: бет-әлпеттің мимикасына қарап, көңіл күйді білдіретін сөздерді бөліп айтады. Сөйлем құрайды, әр түрлі көңіл күйді білдіретін сөздерді сәттерді салу.
Күліп тұрған бала
Ренжіп тұрған бала
Аузын ашып тұрған бала.
Аузын томпайтып тұрған бала т.б суреттер
Дәптермен жұмыс
Суретке қара. Қай жыл мезгілі бейнеленген?
Жануарларды ата. Тиін қайда отыр?

10-ға дейінгі сан жазылған карточканы көрсетеді, балалар сол санға байланысты заттарды жинайды
Дәптермен жұмыс
2,3 тапсырмаларды орындау

«Математикалық жазулар» дәптерімен жұмыс.
18-беттегі № 26 тапсырманы орындау армен белгіле.

3. Музыка
Әуеннің ырғақтық бейнесін ұрмалы аспаптарда жеке немесе кішігірім топпен ойнау.

Музыкалық-ырғақтық қимылдар:
«Аюлар биі» (Е. Тиличевта).

	<p>1. Бір, екі тізбекпен жүру; кең және қысқа адыммен, қолдарын сермеп, бір бүйірмен жүру. У-шу кешені бойынша тыныс алуларын қалпына келтіру. Сапқа тұрып, бірінші-екінші санағы бойынша санайды. Тізбекпен жүреді, залдың ортасында екі тізбек құрып жүреді. Педагогтің бұйрығына сәйкес бір іс-әрекеттен екінші іс-әрекетке көшеді. Қолмен аяқты үйлестіріп қозғайды. Баяу қарқынмен жүгіру.</p> <p>2. Топтарға бөлініп, негізгі қимыл-қозғалыстарды орындайды. Нөмірлері бойынша топ болып сапқа тұрады. 30 см биік заттар арқылы кезекпен секіруге үйретуді жалғастыру. Нұсқау – екі аяқпен ширақ серпіліп, қолды алға</p>	<p>«Кім жылдам?»</p> <p>Ойын шарты: екі шырша қойылады. Балалар екі топқа бөлінеді. Шыршаны өздері жасаған ойыншықтармен, қағаз қолшаммен (фонарик) безендіру. Жылдам безендірген топ жеңімпаз атанады</p> <p>Дәптермен жұмыс:</p> <ol style="list-style-type: none"> 1. Суретте балалар не істеп жатыр? Әр балаға ат қой, олардың немен айналысқанын әңгімеле. Жаңа жыл мерекесі қалай тойланады? 2. Жұмбақты шеш. 3. Жасыл ине киімім, Жайлаймын тау биігін. Жаңа жылды тойласаң, Төріндемін үйіңнің. (Шырша) <p>4. Дене шынықтыру</p> <p>1. Бір-бірден тізбекке тұру. Қолдарды ауыстырып, жартылай отырып, тапсырмаларды</p>	<p>«Математикалық жазулар» дәптерімен жұмыс.</p> <p>17-ші беттегі № 23-ші тапсырманы орындау</p> <p>4. Дене шынықтыру</p> <p>Қимыл-қозғалыс ойыны «Кім зейінді?»</p> <p>«Ғарышкерлердің» әрқайсысы зымырандағы өз орнын есте сақтап алуы керек. Басқарушылардың артынан төрт тізбекке тұрады. белгі берілгенде көздерін жұмады. Бастаушылар көрсетілген жерге барып орналасады да жалауды көтереді. Ойыншылар өз командирлерін тез тауып, зымыранға отырып үлгеруі керек. Командир қолына батареялы ойыншық рөлді алады. Балалар «паровоз» жасап, төрт тізбекке бес-бестен тұрып, залмен командирлерінің артынан шеңбер бойымен түрлі бағытта жүре бастайды.</p> <p>Ойын жаттығуы:</p>		<p>Балалар музыкаға ілесіп, қорбаңдап, аюлардың жүрісін салады.</p> <p>Ауыр қимылдап отырып-тұрады, отырғанда аяқтарын кезек-кезек созады, айналады.</p> <p>Қазақ тілі</p> <p>Дидактикалық ойын: «Не артық?».</p> <p>Тақтадағы суреттерді атап, ондағы артық суретті табады. (Жануарлар және көйлек суреттері).</p> <p>Дидактикалық ойын «Қайтала, көрсет».</p> <p>Балаларға киімдердің атауларын жекеше, көпше түрде және олардың түр-түстерін атайды. Балалар сөздерді қайталап, сөзге</p>
--	---	---	--	--	---

<p>шығарады. Заттардың жанында екі тізбекке тұрады. Топтарға ат қояды. Поролон текшелерден секіріп, құрсауды айналып өтіп, таяқшаны келесі балаға алып келіп, өзі тізбектің соңына тұрады. Келесі жолы топ болып секіріп барып, қайтарда жүгіріп қайтып келеді. Екі аяқпен ширақ серпіліп, қолды алға шығарады.</p> <p>Ойын жаттығуы «Қатып қал»</p> <p>Ойын барысы: Шашырап жүру, жүгіру. «Қатып қал!» бұйрығы бойынша бір орындарында қатып қалады.</p> <p>«Ержүректілікке жаттықтыру» «Бұлтқа қол жеткізу» Гимнастикалық қабырғада қол мен аяқ қозғалыстарын үйлестіріп өрмелеуге жаттықтыруды жалғастыру. Тапсырмаларды бұлжытпай орындап,</p>	<p>орындау. Бір тізбекке сап құрып жүру. Қолдарын еркін ұстап, ырғақпен қимылдауға тырысады. Үш-үштен тізбекке қайта тұру.</p> <p>2. Түзету жаттығуларын орындау: «Көз – қол» «Пілді бейнелеу» Пілдің отырысындай отыру, немесе тұру. Аяқтарын аздап бұгу, басын иығына қисайту, қолдарын алдыға созып, үлкен қылқаламмен салғандай бір нәрсені бейнелеу. Сосын екінші қолмен сол қимылдарды қайталау.</p> <p>3. Сол қолмен оң қолдың білезігін ұстап, уқалау. Оң қолмен сол қимылдарды қайталау.</p> <p>4. Қолдарын көздің деңгейіне дейін көтеріп, түйістіру. Мұрнымен бір қолдың алақанынан бастап, бойымен жүргізе отырып, иығына дейін сызық салу. Сосын көз алдына шеңбер сызып, келесі қолмен осы</p>	<p>«Зымыранның ұшуы». Ойны барысы: Бастушынын артынан ұшу Зымырандарды басқару тетігін қосу, «1-2-3 – кеттік!» сигналы</p> <p>Қимыл-қозғалыс ойыны «Музыкалық ғаламшар» Ойын барысы: Біркелкі тыныс алып, ырғақтық гимнастика жасау. Жаттығуларды дұрыс, басқалармен бірдей жасауға тырысады.</p> <p>«Секектегіш» ғаламшары. Бұл ғаламшарда балалар секіріп жүреді. Екі аяқтап биіктігі 20-30см заттардан аттап секіру.</p> <p>«Түрлі түсті ғаламшар» – бұл ғаламшардың тұрғындары түрлі түсті доптарды жақсы көреді. Допты еденге</p>			<p>сәйкес суретті көрсетеді. Мысалы: көйлек, көйлектер, сары көйлек, қысқа жең жейде.</p> <p>Дидактикалық ойын «Керісінше айт» Ойынның мақсаты: Антоним сөздерді дұрыс айтуға үйрету. Ойынның құрал-жабдықтары: доп Ойынның мазмұны: Тәрбиеші балаларды шеңберге тұрғызады да допты лақтырып кез келген сөзді айтады. Балалар сол сөзге керісінше сөзді айтады. Мысалы: ақырын-жылдам, суық-ыстық...</p> <p>Дәптермен жұмыс 1. Киімдерді ата. Атауында қазақ</p>
--	--	---	--	--	--

	<p>өздерін ержүрек екендіктерін көрсетуге тырысады. Тепе-теңдік: Гимнастикалық орындық үстінде бір аяқпен отырып, ал екінші аяқты орындықтың бір қырымен алып жүру шеберліктерін (машықтарын) қалыптастыру. Орындықтан түскенде жерге аяқтарының ұшымен түседі. Қимыл-қозғалыс ойыны: «Кім шапшаң?» Төрт бастаушыны таңдап, оларға түрлі жұлдызшалар береді. Төрт тізбекке тұрады. Бастаушы – командир. Көздерін жұмып тұрады. Осы кезде бастаушылар көрсетілген жерге барып тұрады. Белгі бойынша көздерін ашып, орындарын жылдам табуға</p>	<p>қимылдарды қайталау. «Дегелек» жаттығуы. Тізелерін аздап бүгіп, иығын аздап алдыға еңкейтіп, қолдарын төмен салбыратып, алдыға қарап тұру. Тізесін бүккен бір аяғын көтереді де, шаңғыны көлденең ұстап, кідіріс жасайды. Шаңғы жолымен сырғыта аттап, бірінің артынан бірі жүру. Шаңғымен қозғалыста жылдамдық дұрыс қадам аттағаны мен қадамдар жиілігіне тікелей байланысты екендігіне басты назар аударту. Қимыл-қозғалыс ойыны: «Алшақ бас!». <i>Ойын барысы:</i> алшақ адымдар тек аяғымен жақсы итерілу, қолын екпінмен дұрыс сермеу, аздап бүгілген аяқпен барынша ұзаққа сырғығанда ғана мүмкін болатынына басты назар аудару керек. 15 метр</p>	<p>бір қолмен соғып, алақан жайып қайта саусақтың басымен қарсы алып, қайтарып, аяқтың жанына қарай еденге соғу. Себеттен түрлі доптарды алып, қалауынша тұра қалады. Допты еденге бір қолмен соғып, алақан жайып, саусақтың басымен қарсы алып, қайта қайтарып аяқтың жанына қарай еденге соғуға тырысады. Допты соққанда күш мөлшерін есептеп, дұрыс пайдалануға тырысады «Жорғалаушылар ғаламшары» – бұл ғаламшардың тұрғындары тек еңбектеп, жорғалап қозғалады. Модульдерден аттап шынтақтап, тізерлеп, еңбектеп жүруге жаттығу. Шынтақтап, тізерлеп, еңбектеп залдың келесі жағына модульдерден асып</p>		<p>тіліне тән Ұ дыбысы бар киімдерді қызыл, І дыбысы бар киімдерді көк қарындашт Музыка тыңдау. «Вальс» (С. Майкапар). Ән айту: «Қыс қызығы» (И. Нүсіпбаев). Билер: «Испан биі» («Билеп үйренейік» жинағынан). Балалар биге жұптасып қатысады. «Қай аспапта ойнаймын?» ойыны Мақсаты: Қазақтың ұлттық аспаптарының (ішекті, ұрмалы, үрлеме</p>
--	---	---	---	--	--

	тырысады, қалғандары бастаушының артына тізбекке тұрады.	қашықтықты ойыншылар қанша қадам жасап жүріп өтетінін есептеп байқау. Ойыншылар шаңғы жолымен 15 метр жүріп өтеді. Әр аяғымен мүмкіндігінше алысқа сырғуға тырысады. Қайтадан орнына жай жүріп қайтады.	өтеді. Қолдары мен аяқтарының жұмысын үйлестіруге, бағытын сақтап қозғалуға, басқа балаларға соғылмауға тырысады. «Сикырлы ғаламшар» – бұл ғаламшардың тұрғындары алыптардан қортықтарға айнала алады. Залға шашырап бытырыңқы жүрісті орындайды. Әртүрлі музыка әуенімен сәйкес қимылдар жасайды: шапшаң әуенге үлкен адымдап, қолын жоғары көтеріп жүреді. Баяу әуенге кішкентай қадамдар жасап, қолдарын беліне қойып жүреді		лі) өзіндік тембрлік дыбысталуымен таныстыру, ажырата білуге үйрету. Аспаптарда ойнауға машықтандыру, қызығушылықтарын арттыру.
Балалардың үйге қайтуы	Ата-аналарға балалардың жетістіктерін айту Сақтық шаралары Жолда жүру ережелері Жолда жүгірме, бөгелме, бөгде адамдармен сөйлеспе!	Ата-аналарға балалардың жетістіктерін айту, ертегі немесе әңгіме айтуға кеңес беру	Ата-аналарға балалардың жетістіктерін айту, ертегі немесе әңгіме айтуға кеңес беру Этика – эстетика, мәдениет, жеке бас гигиенасы, Жолда жүру ережелері туралы ескертулерді күнделікті ескерту	Ата-аналарға балалардың жетістіктерін айту, ертегі немесе әңгіме айтуға кеңес беру	Жолда жүгірме, бөгелме, бөгде адамдармен сөйлеспе!

Тәрбиелеу- білім беру процесінің циклограммасы

Білім беру ұйымы: «Бірлік бастауыш мектебі» КММ

Сынып: мектепалды даярлық

Балалардың жасы: 5 жас

Жоспардың кезеңі : 22-26 қаңтар айы 2024 ж

Күн тәртібі	Дүйсенбі 22- қаңтар	Сейсенбі 23- қаңтар	Сәрсенбі 24- қаңтар	Бейсенбі 25- қаңтар	Жұма 26- қаңтар
Балаларды қабылдау Балаларды көтеріңкі күймен қарсы алу.Балалар үшін жайлы жағдай жасау.Балаларға тәрбиешінің толық аты-жөнін атап сәлемдесуді үйрету.Баланың бүгінгі көңіл күйі туралы сұрау.					
Ата –аналармен әңгімелесу кеңес беру,балаларды жан-жақты қарап қабылдап алу,дене қызуын бақылау,ата-анасынан түнгі ұйқысы қалай болғандығын сұрау,күнделікті мектепке әкеліп,алып кетулерін қадағалау. Мәдени-гигиеналық әрекеттер мен дағдылар,ұйымдастыру шаралары ,балалардың қызығушылығына,көңіл күйіне назар аудару Балалардың дербес әрекеті (баяу қимылды ойындар, үстел үсті ойындары, бейнелеу әрекеті, кітаптар қарау және тағы басқа әрекеттер)					
Таңғы жаттығу			Гимнастика №1		
Балалармен ойындар ҮІӨ дайындық	1. Дене шынықтыру 2..Сөйлеуді дамыту 3..Сауат ашу негіздері 4.Шығармашылық іс-әрекет	1. Дене шынықтыру 2. Көркем әдебиет 3. Қоршаған ортамен танысу 4.Сауат ашу негіздері	1 Дене шынықтыру 2.Сөйлеуді дамыту 3. . Математика негіздері 4/. Сауат ашу негіздері	1..Көркем әдебиет 2.Математика негіздері 3.Музыка. 4. Қазақ тілі	1. . Математика негіздері 2. Қоршаған ортамен танысу 3. .Музыка 4/Қазақ тілі

<p>Ұйымдастырылған іс-әрекет</p>	<p>1.Сауат ашу негіздері «Мамандықты тап» ойыны Ойын барысы:Балалар сұраққа жауап беру арқылы қандай мамандық иесі екенін табу 1. Науқасты кім емдейді? (<i>Дәрігер</i>) 2. Шашты кім қияды? (<i>Шапшараз</i>) 3. Үйлерді кім салады? (<i>Құрылысшы</i>) 4. Көмірді кім табады? (<i>Шахтер</i>) 5. Кітапты кім жазады? (<i>Жазушы</i>) Дидактикалық ойын «Түсіне қара» Ойын барысы: Балаларға көк түсті геометриялық пішіндерді көрсеткен кезде дауыссыз дыбыстан басталатын сөздерді айту керек 1)көк түсті шаршыны көрсетіп, қатаң дауыссыз дыбыстардан басталатын сөздерді айтуларын сұрайды. Мысалы: <i>палатка,</i></p>	<p>1.Сауат ашу негіздері «Қарама-қарсы іс-әрекетті айт» ойыны Ойын барысы: Сөйлемдегі іс-әрекеттерге қарама-қарсы сөздерді айту 1. Үміт жылады, Іңкәр ... (жыламады) 2. Марат үндемей отыр, Таңат ... отыр. (шулап) 3. Ардақ жазып отыр , Асыл ... (жазбай отыр) 4. Қыздар биледі, ұлдар ... (билемеді) 5. Ақтөс үрді, Құтжол ... (үрмеді) Дидактикалық ойын-жаттығу: «Жалауша» Ойын барысы: Балаларға қандай да бір дыбысты айтады. Егер дыбыс дауысты болса, балалар қызыл жалаушаны, егер дыбыс дауыссыз болса, көк жалаушаны желбіретеді. Дидактикалық жаттығуы: «Жуан дауысты сөзден баста» Жаттығу барысы: Қойған сұрақтарға</p>	<p>1.Сауат ашу негіздері «Қарама-қарсы іс-әрекетті айт» ойыны Ойын барысы: Сөйлемдегі іс-әрекеттерге қарама-қарсы сөздерді айту 1. Үміт жылады, Іңкәр ... (жыламады) 2. Марат үндемей отыр, Таңат ... отыр. (шулап) 3. Ардақ жазып отыр , Асыл ... (жазбай отыр) 4. Қыздар биледі, ұлдар ... (билемеді) 5. Ақтөс үрді, Құтжол ... (үрмеді) Дидактикалық ойын-жаттығу: «Жалауша» Ойын барысы: Балаларға қандай да бір дыбысты айтады. Егер дыбыс дауысты болса, балалар қызыл жалаушаны, егер дыбыс дауыссыз болса, көк жалаушаны желбіретеді. Дидактикалық жаттығуы: «Жуан дауысты сөзден баста» Жаттығу барысы: Қойған сұрақтарға балалар жуан дауысты</p>	<p>1. Қоршаған ортамен танысу Ш. Мәмбетовтің «Бейбіт өмір солдатты» өлеңін мәнерлеп оқу Демонстрациялық материалдармен жұмыс. «Жерде, әуеде, суда» ойыны. Шарты: жерде, әуеде, суда қызмет ететін сарбаздардың және шегара бағаны, танк т.б. суреттері көрсетіледі. Педагог «Жерде» деп танкистің суретін көрсетеді. Осы кезде балалар аяқтарымен адымдайды. «Әуеде» деп ұшқыштың суретін көрсеткенде, қолдарын жанжаққа жайып, ұшқан сияқты болады. «Суда» дегенде суда жүзген секілді қимылдар көрсетеді.</p>	<p>2.Математика негіздері Ойын жаттығуы: «Пішіндер неге ұқсайды?» Ойын барысы: Балаларға суреттен шар, текше, цилиндрге ұқсас бейнеленген заттарды қарауға ұсынады. Шар неге ұқсайды? (қарбыз,доп, глобус) Цилиндр неге ұқсайды? (кружка,стақанға) Текше неге ұқсайды?(текшелер, сыйлық қорапшасына). «Санау» дидактикалық ойыны</p>  <p>Ойын барысы: Балалар суретке қарап қанша үшбұрыш, төртбұрыш, дөңгелек бар екенін табуы керек – Барлығы қаншашаршы(сопақш</p>
----------------------------------	--	---	--	--	--

	<p><i>ферма, көбелек, қала, трактор, шахмат, сағыз, хат, циркуль, чемпион, щетка, піл, фотоаппарат, киіз, қасық, тасбақа, шегіртке</i></p> <p>2) көк түсті дөңгелекті көрсетіп, ұяң дауыссыз дыбыстардан басталатын сөздерді айтуларын сұрайды. Мысалы: <i>вагон, балық гараж, галым, диктор, жүзім, зәкір, баспахана, велосипед, газ, гарыш, дос, зырылдауық, жалбыз, гүл</i></p> <p>3) көк түсті үшбұрышты көрсетіп, үнді дауыссыз дыбыстардан басталатын сөздерді айтуларын сұрайды. Мысалы: <i>лақ, мысық, нан, уық, мылтық, литр, нәресте, раушан, уылдырық, мәшине, радио, рауғаиш, лалагүл, марғау, мал, мерген</i></p> <p>Дидактикалық жатығу «Буынға буын қос»</p>	<p>балалар жуан дауысты дыбыстан басталатын сөздермен жауап беру керек.</p> <p>1. Қандай көлікпен бардың? (Ұшақпен ұштым т.б.)</p> <p>2. Сүйікті сусының? (Айран т.б.)</p> <p>3. Достарыңның аты? (Орал, Ұлпан, Омар, Асқар, Ынтымақ, Олжас.)</p> <p>4. Сүйікті ойыныңның аты қандай? («Асық», «Арқан тартыс» т.б.)</p> <p>Ойын: «Дұрыс қос»</p> <p>Ойын барысы: тақтаға екі қатарға суреттер іледі. Балаларға әр қайсысын атап айтқызады. Балаларды бір-бірден тақтаға шақырып, тапсырманы орындатады.</p> <p>1. Бір буыннан тұрып, тамақты білдіретін екі суретті қос (нан-қант).</p> <p>2. Екі буыннан тұрып, төсек-орынды білдіретін екі суретті қос (жастық, көрпе).</p>	<p>дыбыстан басталатын сөздермен жауап беру керек.</p> <p>1. Қандай көлікпен бардың? (Ұшақпен ұштым т.б.)</p> <p>2. Сүйікті сусының? (Айран т.б.)</p> <p>3. Достарыңның аты? (Орал, Ұлпан, Омар, Асқар, Ынтымақ, Олжас.)</p> <p>4. Сүйікті ойыныңның аты қандай? («Асық», «Арқан тартыс» т.б.)</p> <p>Ойын: «Дұрыс қос»</p> <p>Ойын барысы: тақтаға екі қатарға суреттер іледі. Балаларға әр қайсысын атап айтқызады. Балаларды бір-бірден тақтаға шақырып, тапсырманы орындатады.</p> <p>1. Бір буыннан тұрып, тамақты білдіретін екі суретті қос (нан-қант).</p> <p>2. Екі буыннан тұрып, төсек-орынды білдіретін екі суретті қос (жастық, көрпе).</p> <p>3. Үш буыннан тұрып,</p>	<p>Балаларға Ұлы Отан соғысы және атақты қаһармандар туралы әңгімелеу.</p> <p>Дәптермен жұмыс</p> <p>1. Артық суреттерді тап. Белгіле.</p> <p>2. Ардагерлерге арналған «Женіс күні» атты ашықхаттың суретін сал.</p> <p>2.Көркем әдебиет</p> <p>Ертегі- әдеби жанрдың бір түрі екенін естеріне түсіру. Ертегі ойдан, қиялдан туады.</p> <p>Орыс халқының «Алтын балта» ертегісін мәнерлеп оқу</p> <p>«Бөлшектерінен тап» ойыны</p> <p>Ойын барысы: Балаларға кез-келген аң құсқа байланысты сөздер айтады. Балалар ол қандай аң немесе құс екенің табады.</p> <p>1. Көз, ауыз, желбезек – ... (<i>балық</i>)</p>	<p>а, шеңбер, үшбұрыш)?</p> <p>– Барлығын неше кішкентай шаршы (сопақша, шеңбер)?</p> <p>– Барлығы қанша үлкен шаршы (сопақша, шеңбер)?</p> <p>– Барлығы қанша кішкентай, үлкен фигуралар бар?</p> <p>– Қанша қызыл (көк, сары, жасыл ...) фигуралар бар?</p> <p>– Қандай фигураларды ң түсі көбірек (мөлшері, пішіні)?</p> <p>– Белгілі бір бағанда немесе қатарда қанша үлкен (кіші) фигура бар?</p> <p>– Қай қатарда түсі (өлшемі, пішіні) бойынша пішіндері көп?</p> <p>«Домалайды – домаламайды» дидактикалық ойыны</p> <p>Ойын барысы: Балалар егер аталған зат домаласа, қол шапалақтайды, егер домаламаса, аяғын топылдатады.</p>
--	--	---	--	---	--

	<p>Жаттығу барысы: Балаларға сурет көрсетіліп бірінші буын айтылады, екінші буынды балалар табу керек Мысалы: ал...ма, бақта...шы, қар...быз, қа...уын, қала...қай, қыза...нақ, қор...жын, дәп...тер, қа...лам, қай...шы, жыл...қы, бе...сік, бал...та, көр...пе, сә...біз, бара...бан, қо...зы, құмырс...қа, шы...бын, қо...ян, ал...мұрт, Дидактикалық жаттығу «Сөздегі дыбыстың орнын дұрыс анықта» Жаттығу барысы: «ә», «м», «р» дыбыстары айтылады. Балалар дыбыс сөздің басында болса, қызыл жалаушаны, соңында болса көк жалаушаны, ортасында болса екі жалаушаны да желбіретеді. -р- (<i>ара, арман, арық,</i></p>	<p>3. Үш буыннан тұрып, көгөністі білдіретін екі суретті қос (асқабақ, қызанақ). Ойын-жаттығу: «Сөз таңда» Ойын барысы: Балалар суреттегі заттардың тиістісін айтып, мақалды толықтырады. Суреттегі заттардың атын буынға бөледі. Мақал – сөздің мәйегі. 1) Оқу ... құдық қазғандай. <i>и-не, кү-рек, қа-сық.</i> 2) Ата көрген ... жонар оқ, оқ-тау, ер. 3) Ана көрген ... пішер. <i>жсей-де, тон, көй-лек.</i> 4) Асықпаған арбамен . . . алады. <i>тұл-кі, қо-ян, а-ю.</i> Дәптермен жұмыс 1. Дыбыстық талдау жаса 2. Үзік сызықтарды бастыр 2. Қоршаған ортамен танысу Ш. Мәмбетовтің</p>	<p>көгөністі білдіретін екі суретті қос (асқабақ, қызанақ). Ойын-жаттығу: «Сөз таңда» Балалар суреттегі заттардың тиістісін айтып, мақалды толықтырады. Суреттегі заттардың атын буынға бөледі. Мақал – сөздің мәйегі. 1) Оқу ... құдық қазғандай. <i>и-не, кү-рек, қа-сық.</i> 2) Ата көрген ... жонар оқ, оқ-тау, ер. 3) Ана көрген ... пішер. <i>жсей-де, тон, көй-лек.</i> 4) Асықпаған арбамен . . . алады. <i>тұл-кі, қо-ян, а-ю.</i> Дәптермен жұмыс 1. Дыбыстық талдау жаса 2. Үзік сызықтарды бастыр 3. Музыка Мұғалім жжоспарымен 2. Математика негіздері Ойын жаттығуы</p>	<p>2. Бас, қанат, аяқ – ... (<i>құс</i>) 3. Құлақ, көз, жал – ... (<i>жылқы</i>) 4. Бас, мүйіз, сақал – ... (<i>ешкі</i>) Дидактикалық ойын «Не істеу керек?» Ойын шарты: Сұрақтарға жауап алу арқылы балаларды әдептілікке жетелеу. Дәптермен жұмыс 1. Суретті қара. Ертегінің жүйесін сурет бойынша баянда. Ертегі кейіпкерлерінің қимыл-әрекетін және эмоциясын келтір. 2. Жұмбақты шеш 3. Музыка Мұғалім жжоспарымен 4. Қазақ тілі Дидактикалық ойын «Бұл кім?». Ойын барысы: Аталған киімдері (көйлек, шалбар, жейде) бойынша баланы табады. Дыбыстық жаттығу Ғ-ғ-ғ- ғап-қолғап-</p>	<p>Мысалы, қарбыз, текше, кітап, дөңгелек, қарындаш, сәбіз, банка, жапырақ, апельсин, үйшік, доп. Дәптермен жұмыс 1,2,3,4- Тапсырмаларды орындау «Математикалық жазулар» дәптерімен жұмыс. 14-беттегі № 18 тапсырманы орындау Қазақ тілі Халқымыздың ұлттық киімдерінің түрлері өте көп. Кең байтақ даламыздың табиғатына, ауа райына байланысты киім түрлерінде де ерекшеліктер бар. Дәстүрлі ұлттық киімдер іштік, сырттық, сулық, бір киер, жыл мезгіліне, жас ерекшелігіне қарай ер, әйел, бала киімі болып бөлінеді. Күнделікті киімдер қарапайым, ыңғайлы тігілсе, жиын - тойға арналған түрлері</p>
--	---	---	--	--	---

	<p><i>рақмет, қарбыз, қырық, рахат, рауғаш, ару, Ардақ, көзілдірік, көрік, көмір, күрес, күрек, рухани, қару -ә- (әтеш, әткеншек, әңгіме, кәрі, әтір, күнә, Күләш, бәтеңке, бәліш, әріп, Мәлік, Әлімжан, Әмір, тәтті, тәкәпар, тәрелке -м- (мақта, мал, мамық, қамыр, монша, моншақ, Әмина, қамзол, қаймақ, тамыр, тамыз, көмір, комбайн, мата, мысық, том, әмір, темір, жемір</i></p> <p>Дәптермен жұмыс: 1. Суретті ата 2. Дыбыстық талдау жаса</p> <p>2.Сөйлеуді дамыту Дидактикалық ойын «Торғай мен мысық» Ойын барысы: Педагог – «мысық», ал қалғандары «торғайлар» болады. Бөлмеде жағымды баяу әуен ойналады. «Торғайлар» алаңқайда секіріп, ұшып-қонып жүреді. Мысықтың</p>	<p>«Бейбіт өмір солдатты» өлеңін мәнерлеп оқу</p> <p>Демонстрациялық материалдармен жұмыс. «Жерде, әуеде, суда» ойыны. Шарты: жерде, әуеде, суда қызмет ететін сарбаздардың және шегара бағаны, танк т.б. суреттері көрсетіледі. Педагог «Жерде» деп танкистің суретін көрсетеді. Осы кезде балалар аяқтарымен адымдайды. «Әуеде» деп ұшқыштың суретін көрсеткенде, қолдарын жанжаққа жайып, ұшқан сияқты болады. «Суда» дегенде суда жүзген секілді қимылдар көрсетеді. Балаларға Ұлы Отан соғысы және атақты қаһармандар туралы әңгімелеу.</p> <p>Дәптермен жұмыс</p>	<p>«Қандай заттар көп, қандай заттар біреу екенін, қарап атандар» Ойын барысы: Балаларға айналасынан қандай заттардың көп екенін(орындықтар, үстелдер,қарындаштар, кітаптар...) және қандай заттардың бір-біреуден (есік, монитор және басқалары) екенін айтуды ұсынады.</p> <p>Ойын жаттығуы: «Ретімен орналастыр» Балаларға «Түрлі түсті Куйзенер санаутаяқшалар» жиынтықтан таяқшалар таратады, оларды ұзындықтарының өсу ретімен орналастырады</p> <p>Топпен жұмыс Дәптермен жұмыс 1,2,3,4-тапсырмаларды орындау</p> <p>«Математикалық жазулар» дәптерімен жұмыс. 8-беттегі № 6 тапсырманы орындау</p>	<p>қолғап Ұ-ұ-ұ-ұ-құл-құ-лақ-шын.</p> <p>Тақпақ жаттау: Мен естияр баламын, Өзім кие аламын. Көйлегімді, күртемді, Аяқкиім, пәлтемді. Інімді де үйретем, Жөн жобамды көрсетем. Е.Өтетілеуұлы</p> <p>Дидактикалық ойын: «Қайтала, көрсет». Ойын барысы: Балаларға киім түрлері мен суреттері беріледі. Айтылған киімді қайталап суретін тақтаға іледі</p> <p>Дәптермен жұмыс 1.Киімдерді ата. Қыста қандай киім киеді? Кім не киеді? Дөңгелектерді сәйкестендіріп бөлу</p>	<p>одан күрделі әрі сәнді етіліп, нәзік талғаммен інжу - маржан, меруерт, ақық, шыны моншақтармен әшекейленіп, жібек, алтын, күміс жіптермен кестеленіпті. Қазақ даласына Ұлы Жібек жолындағы керуендер арқылы әкелінген пүліш, атлас, барша және басқа матадан тігілген сәнді киімдер қыз - келіншектердің келбетіне көрік қосса керек.</p> <p>Дидактикалық ойын «Тақияны тап» Ойын барысы:Балаларға суреттер беріледі.Суретте көрсетілген қыз бен жігіттің тақияларын сәйкестендіреді</p>  <p>Дидактикалық ойын</p>
--	--	--	--	---	--

	<p>дауысын естісімен «торғайлар» өз ұяларына ұша жөнеледі. Ұсталған «торғай» «мысық» болып ауысады. Ойын осылай жалғаса береді.</p> <p>М.Зверевтің «Су торғайы» әңгімесін оқу «Ж» – «Ш» дыбыстарының дұрыс артикуляциясы: «Ш» – «Ж» дыбыстарын айтқанда ерін дөңгеленеді де алға қарай жиырылады. Тіл ұшы жалпақтанып, тістердің түбіне жуықтайды, бірақ тимейді.</p> <p>«Ш» дыбысын дұрыс естіп, ажыратуға арналған жаттығулар:</p> <p>1) Ша-ша-ша – шана. Шу-шу-шу – шуда. Шы-шы-шы – шыны. Ше-ше-ше – шелек. Ши-ши-ши – шие. Шө-шө-шө – шөп.</p> <p>2) Аш-аш-аш – ашық. Ұш-ұш-ұш – ұшқыш. Ыш-ыш-ыш – қыш. Өш-өш-өш – көш.</p>	<p>1. Артық суреттерді тап. Белгіле.</p> <p>2. Ардагерлерге арналған «Женіс күні» атты ашықхаттың суретін сал.</p> <p>2. Көркем әдебиет Жақсы мен жаман Жақсы бала ол анық, Істемейді шалалық Тап-таза боп жуынып, Жүреді ол таранып.</p> <p>Дидактикалық ойын «Мен қандаймын» Ойын барысы: Балаларға сұрақ қойылады сәйкесінше балалар сол сұраққа жауап береді – Сен қандай баласың? (<i>Мен әдепті баламын.</i>) – Арман, сен қандай баласың? (<i>Мен жақсы баламын.</i>) т.б.</p> <p>Дидактикалық ойын: «Кім жылдам». Ойын барысы: Мақалдың басы айтылады, балалар жалғастырады Туған жерге туыңды ...</p>	<p>3. Сөйлеуді дамыту Дидактикалық ойын «Торғай мен мысық» Ойын барысы: Педагог – «мысық», ал қалғандары «торғайлар» болады.</p> <p>Бөлмеде жағымды баяу әуен ойналады. «Торғайлар» алаңқайда секіріп, ұшып-қонып жүреді. Мысықтың дауысын естісімен «торғайлар» өз ұяларына ұша жөнеледі. Ұсталған «торғай» «мысық» болып ауысады. Ойын осылай жалғаса береді.</p> <p>М.Зверевтің «Су торғайы» әңгімесін оқу «Ж» – «Ш» дыбыстарының дұрыс артикуляциясы: «Ш» – «Ж» дыбыстарын айтқанда ерін дөңгеленеді де алға қарай жиырылады. Тіл ұшы жалпақтанып, тістердің түбіне жуықтайды, бірақ тимейді.</p> <p>«Ш» дыбысын дұрыс естіп, ажыратуға</p>		<p>«Кім жылдам» Ойын барысы: балалар суреттер берілген қыз бен жігітке киімдерді топтастырып, киім үлгісіне атау береді. Жасау уақыты: 1-2 минут</p>  <p>Дидактикалық ойын: «Не жақсы, не жаман?» Ойын шарты: Берілген суреттерден жақсы және жаман істерді тауып көрсету керек Дәптердегі тапсырма бойынша орындалады.</p>
--	--	---	--	--	--

	<p>Қадыр Мырза Әлидің жаңылтпаштарың балаларға айтқызу:</p> <p>1) Шемішке шақсан шақ, Шапшаң шақ. Шөбінді шапсан шап, Шапшаң шап.</p> <p>2) Жоғалды бес шыбыш, Жоқ әлі еш сыбыс. Жоқ әлі еш сыбыс, Жоғалды бес шыбыш.</p> <p>Дидактикалық ойын: «Не жақсы, не жаман?»</p> <p>Ойын шарты: Берілген суреттерден жақсы және жаман істерді тауып көрсету керек</p> <p>Дәптердегі тапсырма бойынша орындалады.</p> <p>3. Шығармашылық іс-әрекет</p> <p>«Фотоаппарат» ойыны</p> <p>Ойын шарты: Сұрақтарға жауап беріп суреттерді тақтаға ілу</p> <p>1) Жан-жағына алақ-жұлақ етіп келе жатқан аң?</p> <p>2) Апанында ұйықтап жатқан аң?</p>	<p><i>(тік).</i></p> <p>Батыр туса ел ырысы, жаңбыр жауса ... <i>(жер ырысы).</i></p> <p>Дәптермен жұмыс</p> <p>Суретте не бейнеленген? Қай баланың ісі дұрыс? Қай баланың ісі дұрыс емес? Дұрысын – жасыл, дұрыс емесін қызыл түспен белгіле.</p>	<p>арналған жаттығулар:</p> <p>1) Ша-ша-ша – шана. Шу-шу-шу – шуда. Шы-шы-шы – шыны. Ше-ше-ше – шелек. Ши-ши-ши – шие. Шө-шө-шө – шөп.</p> <p>2) Аш-аш-аш – ашық. Ұш-ұш-ұш – ұшқыш. Ыш-ыш-ыш – қыш. Өш-өш-өш – көш.</p> <p>Қадыр Мырза Әлидің жаңылтпаштарың балаларға айтқызу:</p> <p>1) Шемішке шақсан шақ, Шапшаң шақ. Шөбінді шапсан шап, Шапшаң шап.</p> <p>2) Жоғалды бес шыбыш, Жоқ әлі еш сыбыс. Жоқ әлі еш сыбыс, Жоғалды бес шыбыш.</p>		
--	---	---	---	--	--

	<p>3) Ағаштың басында жаңғағын кеміріп отырған сүйкімді аң?</p> <p>4) Аяғының ұшымен, білдірмей жүріп, қулығын асырып жүретін аң?</p> <p>Балаларға еңбек қауіпсіздігі және жеке гигиена ережелерін сақтау туралы ескерту жасау</p> <p>Түрлі түсті қағаздармен жұмыс жасау:</p> <p>Балалар қоян, сәбіз, қар т.б геометриялық пішіндерді қайшымен қыйып бөліктерді бір біріне қосып таза қағазға жабыстырады.</p>				
Балалардың үйге қайтуы	<p>Ата-аналарға балалардың жетістіктерін айту</p> <p>Сақтық шаралары</p> <p>Жолда жүру ережелері</p> <p>Жолда жүгірме, бөгелме, бөгде адамдармен сөйлеспе!</p>	<p>Ата-аналарға балалардың жетістіктерін айту, ертегі немесе әңгіме айтуға кеңес беру</p>	<p>Ата-аналарға балалардың жетістіктерін айту, ертегі немесе әңгіме айтуға кеңес беру</p> <p>Этика – эстетика, мәдениет, жеке бас гигиенасы,</p> <p>Жолда жүру ережелері туралы ескертулерді күнделікті ескерту</p>	<p>Ата-аналарға балалардың жетістіктерін айту, ертегі немесе әңгіме айтуға кеңес беру</p>	<p>Жолда жүгірме, бөгелме, бөгде адамдармен сөйлеспе!</p>

Тәрбиелеу- білім беру процесінің циклограммасы

Білім беру ұйымы: «Горный бастауыш мектебі» КММ

Сынып: мектепалды даярлық

Балалардың жасы: 5 жас

Жоспардың кезеңі : 29-қаңтар -02 ақпан 2024 ж

Күн тәртібі	Дүйсенбі 29- қаңтар	Сейсенбі 30- қаңтар	Сәрсенбі 31- қаңтар	Бейсенбі 1- ақпан	Жұма 2- ақпан
Балаларды қабылдау					
Ата –аналармен әңгімелесу кеңес беру,балаларды жан-жақты қарап қабылдап алу,дене қызуын бақылау,ата-анасынан түнгі ұйқысы қалай болғандығын сұрау,күнделікті мектепке әкеліп,алып кетулерін қадағалау. Мәдени-гигиеналық әрекеттер мен дағдылар,ұйымдастыру шаралары ,балалардың қызығушылығына,көңіл күйіне назар аудару Балалардың дербес әрекеті (баяу қимылды ойындар, үстел үсті ойындары, бейнелеу әрекеті, кітаптар қарау және тағы басқа әрекеттер)					
Таңғы жаттығу Гимнастика №1					
Балалармен ойындар ҮІӨ дайындық	1. Дене шынықтыру 2..Сөйлеуді дамыту 3..Сауат ашу негіздері 4.Шығармашылық іс-әрекет	1. Дене шынықтыру 2. Көркем әдебиет 3. Қоршаған ортамен танысу 4. Сауат ашу негіздері	1 Дене шынықтыру 2.Сөйлеуді дамыту 3. . Математика негіздері 4/. Сауат ашу негіздері	1. .Көркем әдебиет 2.Математика негіздері 3.Музыка. 4. Қазақ тілі	1. . Математика негіздері 2. Қоршаған ортамен танысу 3. .Музыка 4/Қазақ тілі


<p>Ұйымдастырылған іс-әрекет</p>	<p>1. Сауат ашу негіздері «Артығын тап» ойыны. Ойын шарты: Балалар сөздер арасынан артық сөзді табады 1. Қыс, көктем, жаз, күз , үз. (үз) 2. Жел, жаңбыр, қар, боран, қуыршақ, бұршақ. (қуыршақ) 3. Шаңғы, коньки, шана, ана. (ана) 4. Әке, ана, ата, әже, аға, таға. (таға) 5. Таңқурай, құлпынай, бүлдірген, күлдірген. (күлдірген) Дидактикалық ойын-жаттығу: «Жалауша» Ойын шарты: Балаларға дыбыстар айтады, егер дыбыс дауысты болса, балалар қызыл жалаушаны, егер дыбыс дауыссыз болса, көк жалаушаны желбіретеді. Дидактикалық жаттығуы: «Сөзді аяқта» Ойын шарты: Балаларға сөздің ең соңғы буынын</p>	<p>1. Сауат ашу негіздері «Артығын тап» ойыны. Ойын шарты: Балалар сөздер арасынан артық сөзді табады 1. Қыс, көктем, жаз, күз , үз. (үз) 2. Жел, жаңбыр, қар, боран, қуыршақ, бұршақ. (қуыршақ) 3. Шаңғы, коньки, шана, ана. (ана) 4. Әке, ана, ата, әже, аға, таға. (таға) 5. Таңқурай, құлпынай, бүлдірген, күлдірген. (күлдірген) Дидактикалық ойын-жаттығу: «Жалауша» Ойын шарты: Балаларға дыбыстар айтады, егер дыбыс дауысты болса, балалар қызыл жалаушаны, егер дыбыс дауыссыз болса, көк жалаушаны желбіретеді. Дидактикалық жаттығуы: «Сөзді аяқта» Ойын шарты: Балаларға сөздің ең соңғы буынын айтпай аяқталмаған сөздер айтылады. Балалар соңғы буынды қосып сөзді</p>	<p>1. Сауат ашу негіздері Дидактикалық ойын «Жалпы атауын айт» 1. Тәрелке, құмыра, кесе, шанышқы – ... (ыдыстар) 2. Карамель, ирис, шоколад – ... (кәмпиттер) 3. Басбармақ, балаң үйрек, ортан терек, кішкене бөбек, шылдыр шүмек – ... (саусақтар) 4. Күрте, пальто, тон, плащ – ... (киім) 5. Тымақ, қалпақ – ... (баскиім) Дидактикалық жаттығуы «Тиісті белгіні көтер» Ойын шарты: Балаларға жуан, жіңішке дауысты дыбыстарды араластырып айтады, балалар жуан дауысты дыбысты айтқанда, сары түсті дөңгелекті, жіңішке дауысты дыбыстарды айтқанда, қызғылт сары дөңгелекті көтереді. Дидактикалық ойын: «Буынды қос»(доппен) Ойын шарты: Балалар, шеңберге тұрайық. Мен буынды айтып, бір балаға допты лақтырамын, бала</p>	<p>1. Математика негіздері «Мені таны» ойыны Ойын шарты: Балаларға жұмбақ оқылады. Балалар жұмбақтың жауабын суретте бейнеленген фигуралар арқылы табады 1. Сен маған мұқият қара, Менің үш қабырғам, Үш бұрышым, үш ұшым бар. (Үшбұрыш.) 2. Сопакша да емеспін, Үшбұрышқа дос емеспін, Тікбұрышқа аға болам, Шаршы деген мен болам. (Шаршы.) 3. Денемнен бұрыштар табылмайды, Бірақ көп нәрсе бір маған ұқсайды: Өртүрлі табақтар, Легендер, медальдар. Олар адамдарға өте керек, Атым менің (дөңгелек). 4. Менен де бұрыштар таппайсың, Дөңгелекке аз ғана ұқсаймын, Екі жағымнан қысыңқырап, Екі жағымнан сәл созыңқырап. (Сопакша.) 5. Мына шелекке қара – Қақпағы мен түбі бар, Екі дөңгелекті қосқан –</p>	<p>1. Математика негіздері «Мені таны» ойыны Ойын шарты: Балаларға жұмбақ оқылады. Балалар жұмбақтың жауабын суретте бейнеленген фигуралар арқылы табады 1. Сен маған мұқият қара, Менің үш қабырғам, Үш бұрышым, үш ұшым бар. (Үшбұрыш.) 2. Сопакша да емеспін, Үшбұрышқа дос емеспін, Тікбұрышқа аға болам, Шаршы деген мен болам. (Шаршы.) 3. Денемнен бұрыштар табылмайды, Бірақ көп нәрсе бір маған ұқсайды: Өртүрлі табақтар, Легендер,</p>
----------------------------------	---	--	---	---	--

<p>соңғы буынын айтпай аяқталмаған сөздер айтылады. Балалар соңғы буынды қосып сөзді табады.</p> <p>Мысалы: аққа...ла, ба..ла, ба..нан, бан..тик, асқа..бақ, сә..біз, домбы..ра, қам..шы, балмұз..дақ, аялда..ма, дәріха..на, емха..на, балабақ..ша, бағдар..шам, қалам...сап, қыза..нақ, бұл..ақ, көзілді..рік, тоңазт..қыш, тер..ек, ша..тыр, ал..қа</p> <p>Дәптермен жұмыс</p> <p>1. Жыл мезгілдерін ата. Қазір жылдың қай мезгілі? Күз, қыс, көктем, жаз сөздерін қатыстырып, сөйлем құра. Сызбасын сыз.</p> <p>2. Суреттерді ата. Буынға бөл.</p> <p>3. Дыбыстық талдау жаса.</p> <p>2.Сөйлеуді дамыту Ойын-жаттығуы «Сұрақ жауап»</p> <p>1)Қазір жылдың қай</p>	<p>табады.</p> <p>Мысалы: аққа...ла, ба..ла, ба..нан, бан..тик, асқа..бақ, сә..біз, домбы..ра, қам..шы, балмұз..дақ, аялда..ма, дәріха..на, емха..на, балабақ..ша, бағдар..шам, қалам...сап, қыза..нақ, бұл..ақ, көзілді..рік, тоңазт..қыш, тер..ек, ша..тыр, ал..қа</p> <p>Дәптермен жұмыс</p> <p>1. Жыл мезгілдерін ата. Қазір жылдың қай мезгілі? Күз, қыс, көктем, жаз сөздерін қатыстырып, сөйлем құра. Сызбасын сыз.</p> <p>2. Суреттерді ата. Буынға бөл.</p> <p>3. Дыбыстық талдау жаса.</p> <p>1.Қоршаған ортамен танысу</p> <p>Балаларды 3 топқа бөліп тапсырма береді:</p> <p>Бірінші топтағы балаларға матаны зерттеуді ұсынады. Екінші топтың жұмысын қағазды зерттеу бағытында ұйымдастырады.</p> <p>Үшінші топ металмен</p>	<p>допты ұстап алып, бір немесе бірнеше буынды қосып, сөзді жалғастырады. Кім дұрыс айта алмаса немесе тез буынды айтпаса, айыбын өтейді. Мысалы:(ас+паз, кі+тап, ба+лық, ба+ла).</p> <p>Ойынды өзгертуге болады.</p> <p>Ойын жаттығуы «Кәне, тауып көр»</p> <p>Ойын шарты: Балалар мен сендерге сөз, буын, дыбыс айтамын, сендер алдарындағы сызбадан мен не айтсам, соны дыбыс па, сөз ба, буын ба анықтап, сызбасын көтересіндер.</p> <p>Мысалы: [р], -ба-, аққала, ар-, ос- , қа-, [е], [т], [к], та-, ен-, ар-, алма, сабақ, жаңа, дә-, мы-, мон-, [г], [ш], сөз, көз, бала, жа-, үс-,ші-, то-, ки-, [з], [и], са-, ша- , ет, елік, блезік, күнбағыс, ұр-, ын-, лек-, діз-, тик-, қыш-, дол, қол, бол, сал, мал, тау, қы-, тық-, ем-, ек-,іс-, діз-, ік-.</p> <p>Дәптермен жұмыс</p> <p>1. Суретте бейнеленген заттарды ата. Буынға бөл.</p>	<p>Бір фигураны алған. (Цилиндр.) 6.Бұл дене доп болып секіреді, Қарбыз болып домалайды, Толықсыған ай болып күлімдейді, Күн болып жарқырайды. Ол қалай аталады? (Шар.)</p> <p>Демонстрациялық материалмен жұмыс Дидактикалық ойын «Бұл неге ұқсайды?»</p> <p>Ойын шарты:Қоршаған ортадан дөңгелек, шаршы, үшбұрыш, текше, шар, цилиндрге ұқсайтын заттарды атаңдар.</p> <p>Дәптермен жұмыс</p> <p>1,2,3,4-тапсырманы орындау</p> <p>«Математикалық жазулар» дәптерімен жұмыс.</p> <p>22-беттегі № 30 тапсырманы орындау</p> <p>2.Көркем әдебиет Жұмбақ</p> <p>Қардай аппақ, мамықтай жұмсақ. Ол не? (<i>Мақта</i>)</p> <p>Мақта-жұмсақ, аппақ болады. Мақтадан киім дайындайды, көрпе жасайды. Бүгін біз мақта</p>	<p>медальдар. Олар адамдарға өте керек, Атым менің (дөңгелек).</p> <p>4. Менен де бұрыштар таппайсың, Дөңгелекке аз ғана ұқсаймын, Екі жағымнан қысыңқырап, Екі жағымнан сәл созыңқырап. (Сопақша.)</p> <p>5.Мына шелекке қара – Қақпағы мен түбі бар, Екі дөңгелекті қосқан – Бір фигураны алған. (Цилиндр.)</p> <p>6.Бұл дене доп болып секіреді, Қарбыз болып домалайды, Толықсыған ай болып күлімдейді, Күн болып жарқырайды. Ол қалай аталады? (Шар.)</p> <p>Демонстрациялық материалмен жұмыс</p>
--	--	--	--	--

<p>мезгілі?2)Қыс мезгілінің ерекшеліктері қандай? 3)Қардың түсі қандай? 4)Қар қайтіп жауады? 5)Қыс мезгілінде неше ай бар?</p> <p>Сергіту жаттығуы Қыс сөзіне дыбыстық талдау жасау Қ-дауыссыз дыбыс Ы-дауысты дыбыс С-дауыссыз дыбыс</p> <p>Дидактикалық ойын: «Қай мезгілде ойнаймыз?» Ойын шарты: Шаңғы, асық, шана, доп, хоккей, секіргіш жіп суреттеріне қарап, қай мезгілде ойнайтынын айту.</p> <p>Дәптермен жұмыс 3.Шығармашылық іс-әрекет «Аяулы әже» әнің тыңдау Балаларға еңбек қауіпсіздігі және жеке гигиена ережелерін сақтау туралы ескерту жасау Түрлі түсті</p>	<p>жұмыс істейді. Әліппе-дәптермен жұмыс. «Тағы не істейді?» ойын-жаттығуы Ойын шарты: балалар заттың іс-әрекеттерін немесе қасиетін атап көрсетуі тиіс. 1.Үйрек суда жүзе алады,тағы не істейді? 2.Сүнгиді, жерде жүреді,ұшады, барылдайды. 3. Мысық тышқан аулайды, одан басқа тағы не істей алады? 4. Бетін сипалайды, пысылдайды, мияулайды, серуендейді, ұйықтағанды жақсы көреді. 5. Күн жарық сәуле шашады. Тағы не жарық шашады? 6. Қалта шам, шам, көліктің шамы...</p> <p>Дидактикалық ойын: «Ойлан да аяқта» Мақсаты: Балалардың сөздік қорын байыту, сөйлеу барысында қолдануларын қалыптастыру. Тілдің грамматикасын</p>	<p>Тиісті сызбамен қос. 2. Суреттерге қара. Ө дыбысы бар сөздерді ата. Өгіз, көл сөздеріне дыбыстық талдау жаса. 2.Математика негіздері Ойын жаттығуы: «Кім биік, аласа немесе тең» Балалар,кімнің бойы биік, кімнің бойы аласа,кімнің бойы бірдей екенін қалай білесіңдер? Топтың жартысына жұптасып тұруды ұсынады. Топтың екінші жартысы жұптарды салыстырады;одан кейін балалар орын алмастырады. Сұрақтарға жауап береді, бір-бірімізге жақын немесе бір-бірімізге арқамызды тақап тұрамыз. демонстрациялық материалмен жұмыс Дәптермен жұмыс 1,2,3,4-тапсырмаларды орындау «Математикалық жазулар» дәптерімен жұмыс. 14-беттегі № 18</p>	<p>туралы Ыбырай Алтынсарин атамыздың «Бір уыс мақта» деген қызықты әңгімесін мәнерлеп оқимыз Дидактикалық ойын: «Біздің көңіл - күйіміз» Мақсаты: балаларды суреттегі бет- әлпет бойынша ым мен мимикаға байланысты көңіл күйді ажырата білуге үйрету. Көңіл күйді білдіретін сөздерді дұрыс айтқызу. Шарты: бет- әлпеттің мимикасына қарап, көңіл күйді білдіретін сөздерді бөліп айтады. Сөйлем құрайды, әр түрлі көңіл күйді білдіретін сәттерді салу. Күліп тұрған бала Ренжіп тұрған бала Аузын ашып тұрған бала Аузын томпайтып тұрған бала т,б суреттер Дидактикалық ойын: «Кім жылдам?» Ойын шарты: екі шырша қойылады. Балалар екі топқа бөлінеді. Шыршаны өздері жасаған</p>	<p>Дидактикалық ойын «Бұл неге ұқсайды?» Ойын шарты:Қоршаған ортадан дөңгелек, шаршы, үшбұрыш, текше, шар, цилиндрге ұқсайтын заттарды атаңдар. Дәптермен жұмыс 1,2,3,4-тапсырманы орындау «Математикалық жазулар» дәптерімен жұмыс. 22-беттегі № 30 тапсырманы орындау 2. Қоршаған ортамен танысу Дидактикалық ойыны. «Қайсысы артық?» Ойын шарты:жыл мезгілінің атауын атайды: «Күз». Содан соң жылдың әртүрлі мезгілдерінің өзіне</p>
---	--	---	---	---

<p>қағаздармен жұмыс жасау: Балалар ою-өрнекті бастырып қиюды үйренеді Саусақ жаттығуы: Бес саусаққа бұйрық. Бас бармағым – батырым, бар ғой сенің ақылың. Сұқ саусағым батылым, барлық саусақ жақының! Ортан қолым – алыбым, ағасысың бәрінің! Аты жоқ қол – көкешім, қалай бөлек кетесің? Шынашағым – бөпешім, қашан сен ер жетесің? Барлығыңа бұйрығым: жиналмапты үй бүгін, Босқа ойнап жүрмеңдер, кәне, жұмыс істеңдер! 4.Дене шынықтыру Жігіттер сайысы.</p>	<p>дұрыс сақтауын қалыптастыру, сөйлеу іскерліктері мен сөздік қорын байыту. Шарты: Берілген сурет бойынша тәрбиеші сөздерді айтады, ал балалар аяқтайды. Қарға ұшады, ал ат ... (шабады) Ит үреді, ал қарға... (қарқылдайды) Жылан жорғалайды, ал балық... (жүзеді) Қасқыр ұлиды, ал қой... (маңырайды) Түйе боздайды, ал жылқы... (кісінейді) Лимон қышқыл, ал қант... (тәтті)</p> <p>2. Көркем әдебиет Ертегі- әдеби жанрдың бір түрі екенін естеріне түсіру. Ертегі ойдан, қиялдан туады. Орыс халқының «Алтын балта» ертегісін мәнерлеп оқу «Бөлшектерінен тап» ойыны Ойын барысы: Балаларға кез-келген аң құсқа</p>	<p>тапсырманы орындау</p> <p>3.Сөйлеуді дамыту Ойын-жаттығуы «Сұрқак жауап» 1)Қазір жылдың қай мезгілі?2)Қыс мезгілінің ерекшеліктері қандай? 3)Қардың түсі қандай? 4)Қар қайтіп жауады? 5)Қыс мезгілінде неше ай бар? Сергіту жаттығуы Қыс сөзіне дыбыстық талдау жасау Қ-дауыссыз дыбыс Ы-дауысты дыбыс С-дауыссыз дыбыс Дидактикалық ойын: «Қай мезгілде ойнаймыз?» Ойын шарты: Шаңғы, асық, шана, доп, хоккей, секіргіш жіп суреттеріне қарап, қай мезгілде ойнайтынын айту. Дәптермен жұмыс 4.Дене шынықтыру Мұғалім жоспарымен</p>	<p>ойыншықтармен, қағаз қолшаммен (фонарик) безендіру. Жылдам безендірген топ жеңімпаз атанады Дәптермен жұмыс 1. Суретті қара. Ертегінің жүйесін сурет бойынша баянда.Ертегі кейіпкерлерінің қимыл-әрекетін және эмоциясын келтір. 2. Жұмбақты шеш Қазақ тілі Дидактикалық ойын: «Не көріп тұрсың?» – Қуыршақтың дене мүшелерін атаймыз. Мынау – басы. Мынау – қолы. Мынау – аяғы. Бұлар – дене мүшелері. Дидактикалық ойын: «Біздің көңіл - күйіміз» Мақсаты: балаларды суреттегі бет- әлпет бойынша ым мен мимикаға байланысты көңіл күйді ажырата білуге үйрету. Көңіл күйді білдіретін сөздерді дұрыс айтқызу. Шарты: бет- әлпеттің мимикасына қарап, көңіл</p>	<p>тән белгілерін атап көрсетеді (құстар оңтүстікке ұшып кетеді; бәйшешектер гүлдейді; ағаштардың жапырағы сарғаяды; үлпілдеген ақ қар жауады). Әліппе-дәптермен жұмыс. «Сикырлы қапшық» Ойынның мақсаты: заттарды белгілі бір қасиеттері бойынша салыстыруға, топтастыруға үйрету. Ойынның құрал-жабдықтары: түсі, өлшемі, пішіні бойынша әр түрлі ойыншықтар. Ойынның мазмұны: Балалар «Сикырлы қапшықтың» ішіндегі затты ұстап көріп, пішінін анықтайды,</p>
---	---	--	--	---

		<p>байланысты сөздер айтады. Балалар ол қандай аң немесе құс екенің табады.</p> <p>1. Көз, ауыз, желбезек – ... (балық)</p> <p>2. Бас, қанат, аяқ – ... (құс)</p> <p>3. Құлақ, көз, жал – ... (жылқы)</p> <p>4. Бас, мүйіз, сақал – ... (ешкі)</p> <p>Дидактикалық ойын «Не істеу керек?»</p> <p>Ойын шарты: Сұрақтарға жауап алу арқылы балаларды әдептілікке жетелеу.</p> <p>Дәптермен жұмыс</p> <p>1. 1. Суретті қара. Ертегінің жүйесін сурет бойынша баянда. Ертегі кейіпкерлерінің қимыл-әрекетін және эмоциясын келтір.</p> <p>2. Жұмбақты шеш</p>		<p>күйді білдіретін сөздерді бөліп айтады. Сөйлем құрайды, әр түрлі көңіл күйді білдіретін сәттерді салу.</p> <p>Күліп тұрған бала Ренжіп тұрған бала Аузын ашып тұрған бала. Аузын томпайтып тұрған бала т.б суреттер</p> <p>Дидактикалық ойын «Қайтала, көрсет».</p> <p>Балаларға киімдердің атауларын жекеше, көпше түрде және олардың түр-түстерін атайды. Балалар сөздерді қайталап, сөзге сәйкес суретті көрсетеді. Мысалы: көйлек, көйлектер, сары көйлек, қысқа жең жейде.</p> <p>Тақпақты жаттау.</p> <p>Не үшін? – Екі көзің не үшін керек? – Жақсыларды көру үшін. – Екі қолың не үшін керек? – Елге көмек беру үшін. – Құлақ деген не үшін керек? – Ақыл-кеңес тыңдау үшін.</p> <p>(Қадыр Мырза Әли)</p>	<p>ойыншықты алған соң атын атап, түсін айтады.</p> <p>«Үйдің есігін жабайық»</p> <p>Ойынның мақсаты: заттарды өлшемі бойынша салыстыруға, жуан және жіңішке заттарды ажыратуға жаттықтыру. Ойлау қабілетін дамыту. Ойынның құрал-жабдықтары: үйдің, есіктің суреттері. Ойынның мазмұны: қағаздан қиылған, есігі жоқ үйдің суретін балаларға тарату. Жуан және жіңішке есіктерді үйдің өлшеміне сай келтіріп салуды ұсыну.</p> <p>Қазақ тілі</p> <p>Тақпақ жаттау.</p> <p>Сырттан келіп үнемі, Сабынмен қол жуамын.</p>
--	--	---	--	--	---

				<p>Жұмыс дәптерімен жұмыс: 1. Суреттерге қара. Дене және сезім мүшелерінің атқаратын қызметіне қарай сөйлем құра.</p> <p>Музыка Ана-өмір шырағы Міндеті: Балаларға әлемнің жарығын сыйлаған аналар мерекесі туралы түсінік беру. Балаларды мейірімділікке, аналардың өлшеусіз еңбегін бағалай білуге үйрету. Анасын сүю арқылы еліне, жеріне деген сүйіспеншілігін арттыру. Балалардың танымды қ және шығармашылық қабілетін, эстетикалық талғамын, шеберлігін дамыту. Өнерді тануға, қызығушылыққа баулу, әдептілікке,</p>	<p>Сүлгімен сүртемін, Айнаға қараймын, Шашымды тарақпен тараймын. Мен ұқыпты баламын.</p> <p>Дыбыстық жаттығу (айнамен қайталау). Қ-қ-қ-та-за-лық-ты сүй-е-мі-із - тазалықты сүйеміз. Ү-ү-ү-ү- сү-үл-гі-сүлгі.</p> <p>Дидактикалық ойын «Кім жылдам» Ойын барысы: балалар суреттер берілген қыз бен жігітке киімдерді топтастырып, киім үлгісіне атау береді. Жасау уақыты: 1-2 минут</p>  <p>Дидактикалық</p>
--	--	--	--	---	---

				<p>парасаттылыққа тәрбиелеу.</p>	<p>ойын: «Сөйлемді аяқта» – Тазалықты..... (сүйеміз) . – Сабын, жөкемен..... (денемізді жуамыз). – Сүлгімен..... (денемізді сүртеміз). – Тарақпен (шашымызды тараймыз). Жұмыс дәптерімен жұмыс: 1. Жұмбақтарды шеш. Жауаптарды суреттерден тауып, жұмбақтарға қос. 2. Заттарды ата. Олар не үшін керек? Сөйлем құра.</p>
<p>Балалардың үйге қайтуы</p>	<p>Ата-аналарға балалардың жетістіктерін айту Сақтық шаралары Жолда жүру ережелері Жолда жүгірме, бөгелме,бөгде адамдармен сөйлеспе!</p>	<p>Ата-аналарға балалардың жетістіктерін айту,ертегі немесе әңгіме айтуға кеңес беру</p>	<p>Ата-аналарға балалардың жетістіктерін айту,ертегі немесе әңгіме айтуға кеңес беру Этика – эстетика, мәдениет, жеке бас гигиенасы, Жолда жүру ережелері туралы ескертулерді күнделікті ескерту</p>	<p>Ата-аналарға балалардың жетістіктерін айту,ертегі немесе әңгіме айтуға кеңес беру</p>	<p>Жолда жүгірме,бөгелме, бөгде адамдармен сөйлеспе!</p>

Тәрбиелеу- білім беру процесінің циклограммасы

Білім беру ұйымы: «Бірлік бастауыш мектебі»

Сынып: мектепалды даярлық

Балалардың жасы: 5 жас

Жоспардың кезеңі : 12-16 ақпан айы 2024ж

Күн тәртібінің үлгісі	Дүйсенбі 12- ақпан	Сейсенбі 13- ақпан	Сәрсенбі 14- ақпан	Бейсенбі 15- ақпан	Жұма 16- ақпан
Балаларды қабылдау	Қайырлы таң				
Ата-аналармен кеңес, әңгімелесу	Ата –аналармен әңгімелесу кеңес беру	Балаларды жан жақты қарап қабылдап алу, дене қызуын бақылау,	Ата-анасынан түнгі ұйқысы қалай болғандығын сұрау, күнделікті мектепке әкеліп, алып кетулерін қадағалау.	Мәдени гигиеналық әрекеттер мен дағдылар, ұйымдастыру шаралары ,балалардың қызығушылығына, көңіл күйіне назар аудару	Ата –аналармен әңгімелесу кеңес беру
Балалардың дербес іс-әрекеті (аз қимылды,	Пж ойын: «Кім көп сөз айтады?» Шарты: Педагогтың артынан бірнеше	Еркін ойын: « Бұл үйде кімдер тұрады?» Шарты:	Құрылымдалған ойын: «Орнын тап» Шарты: Жемістер	Еркін ойын: «Бауын байла» Шарты: Фетрдан жасалған аяқ	Еркін ойын: «Ертегілер елінде» Шарты: Саусақ театр арқылы


үстел үсті ойындары, бейнелеу іс-әрекеті, кітаптарды қарау және басқалар)	сөзді қайталап айтады	Қуыршақтарымен үй жасап ойнайды	мен көкөністердің көлеңкесін табады	киімдердің бауын байлап ойнайды.	ойнайды
Ертеңгілік жаттығу	Таңғыжаттығу кешені №1	Таңғы жаттығу кешені №2	Таңғыжаттығу кешені №3	Таңғыжаттығу кешені №4	Таңғы жаттығу кешені №5
Ұйымдастырылған іс-әрекетке дайындық	1. Дене шынықтыру 2..Сөйлеуді дамыту 3..Сауат ашу негіздері 4.Шығармашылық іс-әрекет	1. Дене шынықтыру 2. Көркем әдебиет 3. Қоршаған ортамен танысу 4. Сауат ашу негіздері	1 Дене шынықтыру 2. Сөйлеуді дамыту 3. . Математика негіздері 4/. Сауат ашу негіздері	1..Көркем әдебиет 2.Математика негіздері 3.Музыка. 4. Қазақ тілі	1.. Математика негіздері 2. Қоршаған ортамен танысу 3..Музыка 4/Қазақ тілі
Кестеге сәйкес ҮІӨ	1.Сауат ашу негіздері «Сипатынан тап» 1. Бұл – жейтін зат. Ақ, тәтті, қатты. (<i>қант</i>) 2. Бұл – жеміс. Сары, сопақ, қышқыл. (<i>лимон</i>) 3. Бұл – аң. Ақ, мамық, құлағы ұзын. (<i>қоян</i>) 4. Бұл – ойыншық. Домалақ, үлкен, жеңіл. (<i>доп</i>) Дидактикалық ойын: «Бірінші дыбысты қайтала» (доппен).	1.Сауат ашу негіздері “Қайсысы қалай дыбыстайды?” ойыны 1. Жылқы . . . (<i>кісінейді</i>) 2. Сиыр . . . (<i>мөңірейді</i>) 3. Ит . . . (<i>үреді</i>) 4. Қой . . . (<i>маңырайды</i>) 5. Мысық . . . (<i>мияулайды</i>)	1.Сауат ашу негіздері “Қайсысы қалай дыбыстайды?” ойыны 1. Жылқы . . . (<i>кісінейді</i>) 2. Сиыр . . . (<i>мөңірейді</i>) 3. Ит . . . (<i>үреді</i>) 4. Қой . . . (<i>маңырайды</i>) 5. Мысық . . . (<i>мияулайды</i>)	1. Математика негіздері «Қарама-қарсы бағдарды ата» дидактикалық ойыны Ойын шарты: Кеңістіктік бағдарларды атайды, ал белгі (доп, көрсеткіш, фишкажәне т.с.с.) алған бала мағынасы бойыншақарама-қарсы бағдарды	1. Математика негіздері «Қарама-қарсы бағдарды ата» дидактикалық ойыны Ойын шарты: Кеңістіктік бағдарларды атайды, ал белгі (доп, көрсеткіш, фишкажәне т.с.с.) алған бала мағынасы бойыншақарама-қарсы бағдарды атайды. Мысалы, оң жақ – сол

<p>бірінші дыбысын анығырақ етіп, қандай да бір сөзді айтып, допты балаларға лақтырады, балалар бірінші дыбысты қайталап допты, кері лақтырады. (Ойынға барлық бала қатысады.) Мысалы: <i>рррадио(р), уууылдырық(у), ааалма(а), қққасқыр(қ), мммақта(м), қққияр(қ), сссағат(с), қққыс(қ), ааалжапқыш(а), тттышқан(т), сссазан(с), өөөшіргіш(ө), жжжұлдыз(ж), жжжастық(ж), дддиректор(д), жжжарық(ж), иишұлық(и), мммектеп(м), уууыз(у), тттиін(т), қққолиатыр(қ), бббақа(б), ииит(и), т.б</i> Дидактикалық жаттығу: «Жуан дауысты дыбысты тап» Ойын шарты: Балалар, сендерге жуан дауысты дыбыстан</p>	<p>Дидактикалық ойын: «Сөйлемді жалғастыр» Ойын шарты: сөйлемнің басын айтады, сөйлемді балалар аяқтау керек. Мысалы: Анам үйге кірді. Інім картоп аршыды. Атам сиырды суғарды. Алма өте дәмді. Өзен қыста катады. Лақтар өте сүйкімді. Достар шахмат ойнады. Медет – жақсы бала. Дидактикалық ойын: «Пішініне қара» Ойын шарты: балаларға көк түсті шаршыны көрсетіп, қатаң дауыссыз дыбыстардан басталатын сөздерді айтуларын сұрайды. Мысалы: <i>парта,</i></p>	<p>Дидактикалық ойын: «Сөйлемді жалғастыр» Ойын шарты: сөйлемнің басын айтады, сөйлемді балалар аяқтау керек. Мысалы: Анам үйге кірді. Інім картоп аршыды. Атам сиырды суғарды. Алма өте дәмді. Өзен қыста катады. Лақтар өте сүйкімді. Достар шахмат ойнады. Медет – жақсы бала. Дидактикалық ойын: «Пішініне қара» Ойын шарты: балаларға көк түсті шаршыны көрсетіп, қатаң дауыссыз дыбыстардан басталатын сөздерді айтуларын сұрайды. Мысалы: <i>парта,</i></p>	<p>атайды. Мысалы, оң жақ – сол жақ, жоғары – төмен және т.б. Балаларға мағынасы бойынша қарама-қарсы сөздерді айтады. Топтық жұмыс. «Не өзгерді?» ойыны Ойын шарты: үстелінде бірнеше зат жатыр. Балалар бір-біріне қатысты заттардың қалай орналасқанын есте сақтайды. Содан кейін олар көзін жұмады, осы кезде бір немесе екі заттың орындарына ауыстырады. Балалар көзін ашып, қандай өзгерістер болғанын, заттар бұрын қайда тұрғанын және қазіргі тұрған жерін айтады. Балаларды заттардың бір-біріне қатысты сипаттайтын сөздерді пайдалануға ынталандырады.</p>	<p>атайды. Мысалы, оң жақ – сол жақ, жоғары – төмен және т.б. Балаларға мағынасы бойынша қарама-қарсы сөздерді айтады. Топтық жұмыс. «Не өзгерді?» ойыны Ойын шарты: үстелінде бірнеше зат жатыр. Балалар бір-біріне қатысты заттардың қалай орналасқанын есте сақтайды. Содан кейін олар көзін жұмады, осы кезде педагог бір немесе екі заттың орындарына ауыстырады. Балалар көзін ашып, қандай өзгерістер болғанын, заттар бұрын қайда тұрғанын және қазіргі тұрған жерін айтады. Балаларды заттардың бір-біріне қатысты орналасуын сипаттайтын сөздерді пайдалануға ынталандырады.</p>	<p>жақ, жоғары – төмен және т.б. Балаларға мағынасы бойынша қарама-қарсы сөздерді айтады. Топтық жұмыс. «Не өзгерді?» ойыны Ойын шарты: үстелінде бірнеше зат жатыр. Балалар бір-біріне қатысты заттардың қалай орналасқанын есте сақтайды. Содан кейін олар көзін жұмады, осы кезде бір немесе екі заттың орындарын ауыстырады. Балалар көзін ашып, қандай өзгерістер болғанын, заттар бұрын қайда тұрғанын және қазіргі тұрған жерін айтады. Балаларды заттардың бір-біріне қатысты орналасуын сипаттайтын сөздерді пайдалануға ынталандырады. Мысалы, қоян мысықтың оң жағында тұрды, ал қазір оның оң жағындатұр, т.б.</p>
---	---	---	--	---	---

<p>басталған сөзді естісеңдер, бір рет шапалақ ұрыңдар.</p> <p>Мысалы: <i>гүл, жүзім, алма, қатық, апорт, от, пима, Ұлбала, қайшы, ұл, ыдыс, оқтау, аққу, әтеш, тауық, Ұлжан, көбелек, ымырт, Алпамыс, айна, етік, қарлығаш, ұлу, жүген, түйе, ұста, ожау,</i></p> <p>2. Сөйлеуді дамыту Ермек Өтетілеуұлының «Кеме» өлеңін мәнерлеп оқу Жұмбақ Бір көзім «кідір», – дейді, Бір көзім «жүгір», – дейді, Бір көзім «абайла», – дейді, «Қарап ал маңайға», – дейді. (бағдаршам) Дидактикалық ойыны: «Ойлап, тап!» Ойын шарты: Балаларға буын айтады, балалар жалғасын ойлап тауып жалғастырады. мысалы:</p>	<p><i>фабрика, көйлек, қала, трактор, шахмат, сағыз, хат, циркуль, чемпион, щетка, піл, фотоаппарат, киіз, қасық, тасбақа, шегіртке, сүт, халық, цирк, шабадан, чек т.б.</i></p> <p>көк түсті дөңгелекті көрсетіп, ұяң дауыссыз дыбыстардан басталатын сөздерді айтуларын сұрайды.</p> <p>Мысалы: <i>балық, вагон, гараж, галым, диктор, жүзім, зәкір, баспахана, велосипед, газ, гарыш, дос, жалбыз, зырылдауық, баспалдақ, вагон, гүл, гарышкер, дөңгелек, жер, зауза, бал т.б.</i></p> <p>көк түсті үшбұрышты көрсетіп, үнді дауыссыз дыбыстардан басталатын сөздерді айтуларын сұрайды.</p> <p>Мысалы: <i>мысық, лақ,</i></p>	<p><i>фабрика, көйлек, қала, трактор, шахмат, сағыз, хат, циркуль, чемпион, щетка, піл, фотоаппарат, киіз, қасық, тасбақа, шегіртке, сүт, халық, цирк, шабадан, чек т.б.</i></p> <p>көк түсті дөңгелекті көрсетіп, ұяң дауыссыз дыбыстардан басталатын сөздерді айтуларын сұрайды.</p> <p>Мысалы: <i>балық, вагон, гараж, галым, диктор, жүзім, зәкір, баспахана, велосипед, газ, гарыш, дос, жалбыз, зырылдауық, баспалдақ, вагон, гүл, гарышкер, дөңгелек, жер, зауза, бал т.б.</i></p> <p>көк түсті үшбұрышты көрсетіп, үнді дауыссыз дыбыстардан басталатын сөздерді айтуларын сұрайды.</p> <p>Мысалы: <i>мысық, лақ,</i></p>	<p>Мысалы, қоян мысықтың оң жағында тұрды, ал қазір оның оң жағындатұр, т.б.</p> <p>Ойын жаттығуы. «Өз өрнегің туралы айтып бер». Ойын шарты: Балалар пішіндерді қарап, олардың орналасуын атауы тиіс.</p>  <p>Мысалы: оң жақтағы жоғарғы бұрышта – дөңгелек, сол жақтағы жоғарғы бұрышта шаршы, сол жақтағы төменгі бұрышта – сопақша, оң жақтағы төменгі бұрышта – тіктөртбұрыш, ал ортада үшбұрыш орналасқан.</p> <p>3. Көркем әдебиет «Үш қыз» ертегісін мәнерлеп оқу</p>	<p>Ойын жаттығуы. «Өз өрнегің туралы айтып бер». Ойын шарты: Балалар пішіндерді қарап, олардың орналасуын атауы тиіс.</p>  <p>Мысалы: оң жақтағы жоғарғы бұрышта – дөңгелек, Сол жақтағы жоғарғы бұрышта шаршы, сол жақтағы төменгі бұрышта – сопақша, оң жақтағы төменгі бұрышта – тіктөртбұрыш, ал ортада үшбұрыш орналасқан.</p> <p>2. Қоршаған ортамен танысу «Қайсысының жапырағы екенін тап» атты дидактикалық ойыны Ойын шарты: Балаларды</p>
--	---	---	--	--

	<p>ал–Кір– Дидактикалық ойын: «Бір сөзбен ата». Ойын шарты: Балаларқолындағы допты лақтырып көп сөз айтады, допты қағып алған бала сол сөздердің жалпылама , баламасын айтады. Мысалы: әке, ана , аға,тәте – отбасы. Кесе, шәйнек, шанышқы, қасық – ...Қасқыр, түлкі, жолбарыс – ... Қызыл, сары, жасыл, көк – ...</p> <p>3.Шығармашылық іс-әрекет Балаларға «Алдар-Көсе мен бай» ертегісін мәнерлеп оқу Түрлі-түсті қағаздармен жұмыс жасау Дидактикалық ойын: “Қандай пішін жетіспейді?” Мақсаты: геометриялық пішіндер жайлы білімдерін бекіту, пішіндерді</p>	<p><i>нан, радио, уық, мылтық, литр, нәресте, раушан, уылдырық, мәшине, нарын,рауғаш, лала гүл, марғау, мал, мерген, нар, лашын, уыс т.б.</i></p> <p>2.Қоршаған ортамен танысу «Сен жануарлар туралы не білесің?»дидактикалық ойыны. Ойын шарты: Балалар Сиыр мен қасқырдың арасында айырмашылықтар да, ұқсастықтар да бар. Қызыл бұрышқа қасқырдың тіршілігіне қатысы бар карточкаларды қойып, сөздерді жазындар (орман, тырнақтар, қасқырдың аузы, азу тіс,жыртқыш). Ал жасыл бұрышқа – сиырдың тіршілігіне қатысы барларын жазындар (пішен, шөп, сүт, ет, мүйіз,</p>	<p><i>нан, радио, уық, мылтық, литр, нәресте, раушан, уылдырық, мәшине, нарын,рауғаш, лала гүл, марғау, мал, мерген, нар, лашын, уыс т.б.</i></p> <p>2.Математика негіздері Ойын жаттығуы. «Пішінге ұқсас зат». Жұптық жұмыс. Ойын шарты:Үстелдерде пішіндердің:дөңгелек , үшбұрыш,шаршы, тіктөртбұрыш жинақтары салынған хатқалта жатыр. Кез келген бала хат қалтадан пішінді шығарып,оны атайды,ал екінші бала қоршаған ортадағы осындай пішіндегі затты атайды. Одан кейін рөлдерімен ауысады. «Шын немесе</p>	<p>Дидактикалық ойын: «Ғажайып қоржын». Ойынның шарты: Ғажайып қоржынның ішінде заттар, ойыншықтар, оқу құралдары бар. Балалар оқу құралдары мен ойыншықтарды ажыратып, бөлек жинайды, атайды Дидактикалық ойын: «Дәмін тат». Ойынның шарты: Ойынға қатысушылардың көзін кезекпен байлап, кесілген дайын жемісті аузына салады. Бала дәмі бойынша қандай жеміс екенін табады. Дидактикалық ойын: «Бұл қандай ойыншық?» Ойын шарты: Қоржын ішінде бірнеше ойыншық болады. Балалар қоржынға қолын салып, көрмей, сипап сезу арқылы қандай ойыншық</p>	<p>ағашты жапырағына қарап тануға үйрету. Ағаштар мен бұталардан түскен жапырақтарды жинау. <i>Ағаштардың бұтақтарын жұлмауға уәде береміз!</i> <i>Ағаштарды сұғаруға уәде береміз!</i> <i>Ағаш жапырақтарын жұлмауға уәде береміз!</i> <i>Ағаштың қабығын сыдырмауға уәде береміз! Ағаштардың түбін қопсытуға уәде береміз! Ағаш діңдерін әктеуге!</i> <i>Айғайлап құстарды үркітпеуге уәде береміз!</i> «Уақыт пойызы» ойыны Ойын шарты: Тақтада бір нысанның жылдың әр мезгіліндегі суретіне қатысты 4-5сурет бар. Соның негізінде «Уақыт пойызын» құрастыруды ұсынады. Мәселен:Міне, мынау жапырақ жап-жасыл. Оған арнап «Уақыт</p>
--	---	---	---	---	--

	<p>атауға, ажыратуға, салыстыруға жаттықтыру. Шарты: Түрлі суреттер беріледі. Ол суреттердің жетіспейтін жерлерін толықтырып, сәйкес пішіндерді түстері бойынша тауып орналастыру.</p>  <p>«Фотоаппарат» ойыны Ойын шарты: Сұрақтарға жауап беріп суреттерді тақтаға ілу</p> <ol style="list-style-type: none"> 1) Жан-жағына алақ-жұлақ етіп келе жатқан аң? 2) Апанында ұйықтап жатқан аң? 3) Ағаштың басында жаңғағын кеміріп отырған сүйкімді аң? 	<p>құйрық, бұзау, муму...). Сары секторға жануарларға тән ортақ белгілерді жазыңдар (мәселен, жүн қаптаған). 5 минут уақыт беріледі. Топтасып/шағын топпен жұмыс істеу. Диаграмманы балалар өз бетінше толтырады. Содан соң оған білетін мәліметтерін қосады немесе берілген ақпараттарды дұрыстайды «Ойлан, тап» атты ойын ойнауға шақырады: Ойын шарты: Балаларға қоршаған ортадағы заттарды атайды. Балалар сол нысандардың тіршілік ететін ортасын немесе тұрған жерін атап көрсетеді. «Кім адасты?» ойынын ойнайды. Ойын шарты: Балаларға бірнеше</p>	<p>жалған» дидактикалық ойыны Ойын шарты: зат пен форманы атайды. Мысалы, «доп дөңгелек», «қорап доп тәрізді». Егер мәлімдеме дұрыс болмаса, онда балалар қолын айкастыра көкірегіне қояды немесе бастарын шайқайды. Егер дұрыс болса – қол шапалақтайды. «Дөңгелекті құрастыр» ойыны (практика жүзінде) Балаларға шаршының бөліктерін түсіндіру 1. Шаршының жиектерін сәйкестендіріп екіге бүктейді, бұл «жарты» 2. Шаршының жиектерін сәйкестендіріп төртке бүктейді, бұл «ширек» 3. Шаршыны теңдей екіге кессе, бұл «тік төртбұрыш» Осыдан кейін тақтаға</p>	<p>екенін табады. Ойыншық туралы өз ойын айтады. 2. Қазақ тілі Сөздік ойын: «Жалғасын тап». Ойын шарты: Суреттерді көрсетеді, суретке байланысты заттың атын атайды, сол сөзге сөзді байланыстырып жалғап, сөйлем құрайды. Балабақша ... (әдемі, жарық, таза). Таңертең жаттығу ... (жасаймыз). Музыка залында ... (ән айтамыз, би билейміз). Серуенге шығып ... (ойнаймыз, демаламыз). Керуетте ... (ұйықтаймыз) Дидактикалық ойын: «Тыңда, көрсет, қайтала». Ойын шарты: Балаларға балабақша қызметкерлерінің</p>	<p>пойызын» құрастырыңдаршы, балалар. Балалар бір қатарға тұрады: алдымен ашық жасыл түсті кішкентай жапырақ, оның артына үлкен жасыл жапырақ, сары жапырақ, жерге үзіліп түскен жапырақ тұрады. «Пайда-зиян» ойыны Ойын шарты: Балалар екі командаға бөлінеді. 1-ші команда аталған нысанның пайдасын іздейді, ал, 2-ші команда – зиянды жақтарын табады. Түскен жапырақтар қандай пайда әкеледі, зияны қандай? 1-ші командадағы балалар: Жапырақтар аяқ астында сыбдырлап жатады, жерге түскені әдемі, одан әсем гүлдесте жасап, кептіріп қоюға болады. 2-ші команданың балалары: Жауын жауған кезде аяқкіімге</p>
--	---	--	---	--	---

	<p>4) Аяғының ұшымен, білдірмей жүріп, қулығын асырып жүретін аң?</p> <p>Балалар шығармашылығы <i>тамаша, алмұрт, ірімшік, сыпырғыш, Олжас, жылан, отын, алақан т.б.</i></p>	<p>нысанды атап көрсетеді. Оның біреуі қалғандарымен бір топқа жіктеуге келмейді. Ойынға кірісіп, кімнің адасып кеткенін табады.</p> <p>Мысалы: Сиыр, маймыл, ит, тасбақа, кенгуру Тасбақа. Қалған жануарлардың бәрі – сүтқоректілер, ал, тасбақа олай емес. Немесе кенгуру. Оның қалтасы бар, басқаларда қалта жоқ.</p> <p>3. Көркем әдебиет Жұмбақ Бұрап қойған сағаттай, Айғайлайды таң атпай. <i>(Әтеш)</i> Жолбарысқа ұқсайды, Тек тышқанды ұстайды. <i>(Мысық)</i> Өзі айлакер, өзі бір қу,</p>	<p>бүтін және жарты шаршының суреті ілініп,</p>  <p>балалар жарты көппе әлде бүтін көппе сұрағын талқылайды.</p> <p>3. Сөйлеуді дамыту Ермек Өтетілеуұлының «Кеме» өлеңін мәнерлеп оқу Жұмбақ Бір көзім «кідір», – дейді, Бір көзім «жүгір», – дейді, Бір көзім «абайла», – дейді, «Қарап ал маңайға», – дейді. <i>(бадаршам)</i> Дидактикалық ойыны: «Ойлап, тап!» Ойын шарты: Балаларға буын айтады, балалар жалғасын ойлап тауып жалғастырады. мысалы: ал–Кір– Дидактикалық ойын: «Бір сөзбен</p>	<p>суретін көрсету. – Бұл кім? – Бұл – тәрбиеші. – Аты кім? – Любовь Петровна. – Дұрыс, сендердің тәрбиешілерің – Тим Любовь Петровна. Осылайша балабақшада жұмыс істейтін музыка жетекшісі, жаттықтырушы және аспаздың аты-жөндері айтады. Ойын «Кім жылдам?» . Ойын шарты: Екі балаға тапсырма береді, олар жылдам сол тапсырманы орындаулары керек. <i>Мысалы резеңке, кішкентай аю ойыншығын әкел. Үлкен, жұмсақ қоян ойыншығын әкел.</i> Музыка Көктем әуендері Оқушыға көктем әуендерін толық үйретіп, оның мазмұны жайлы білімін</p>	<p>жабысады. Жапырақтардың астында саңырауқұлақтарда көрінбейді. Жердегі төмпешікті байқамай сүрініп кетіп, құлап қаласың.</p> <p>1. Қазақ тілі Ойын: «Қолшатыр». Ойын шарты: «Жаңбыр» деген сөзден кейін, балалар алақанын төмен қаратып ұстап тұрады. Балалар сұқ саусақтарын алақанның ішіне тигізіп тұрады. Үшке дейін санап, алақанын жұмады, осы кезде балалар жылдам қолдарын алуға тырысады. Қай баланың қолын ұстап қалса, сол бала ойыннан шығады. Ойын: «Кім жылдам?» Ойын шарты: Балалар себетке көгөністерді жинайды, атайды, сипаттайды. «Дүкен» ойыны. Балалармен қима материалдарды</p>
--	--	---	--	--	--

		<p>Жүрген жері айғай-шу. <i>(Түлкі)</i> Орыс халқының «Мысық,әтеш және түлкі» Ертегісін мәнерлеп оқу Ертегінің өлеңнен айырмашылығы – ертегіні ойдан, қиялдан шығарады. «Сиқырлы қапшық» Ойынның мақсаты: заттарды белгілі бір қасиеттері бойынша салыстыруға, топтастыруға үйрету. Ойынның құрал-жабдықтары: түсі, елшемі, пішіні бойынша әр түрлі ойыншықтар. Ойынның мазмұны: Балалар «Сиқырлы қапшықтың» ішіндегі затты ұстап көріп, пішінін анықтайды, ойыншықты алған соң атын атап, түсін айтады. Дидактикалық ойын «Мен қандаймын»</p>	<p>ата». Ойын шарты: Балаларқолындағы допты лақтырып көп сөз айтады, допты қағып алған бала сол сөздердің жалпылама , баламасын айтады. Мысалы: әке, ана , аға,тәте – отбасы. Кесе, шәйнек, шанышқы, қасық – ...Қасқыр, түлкі, жолбарыс – ... Қызыл, сары, жасыл, көк – ...</p>	<p>тереңдету. Ә) Ән айту дағдыларын қалыптастыру. Оқушының эстетикалық талғамын, өнерге деген ынтасын арттыру. Ойынға қатысушылар қолдарын артқа ұстап, тізерлеп, жарты шеңбер құрып отырады. Жүргізуші бір әңгімені бастайды. Әңгіме барысында «қасық» сөзін естігенде қолдарындағы қасықты екінші алақандарына соғу керек. Талап; бір мезгілде, бірге соғу керек.</p>	<p>қолданып, сұрақ-жауап әдісі арқылы диалог құру. Жемістердің қазақша атауын қайталау, есте сақтау. Санамақпен сатушыны таңдайды. Бала дүкенге келеді. – Сәлеметсіз бе! – Сәлеметсіз бе! – Маған өрік беріңізші. – Алыңыз. – Рақмет. Сау болыңыз. Ойынды күрделендіруге болады. Бала жемісті сипаттайды. Сатушы оның қандай жеміс екенін табады.</p>
--	--	---	--	---	---

		<p>Ойын барысы: Балаларға сұрақ қойылады сәйкесінше балалар сол сұраққа жауап береді – Сен қандай баласың? (<i>Мен әдепті баламын.</i>) – Арман, сен қандай баласың? (<i>Мен жақсы баламын.</i>) т.б.</p> <p>Дәптермен жұмыс: 1.Ертегінің мазмұнын сурет бойынша баянда.Ертегіде қандай кейіпкерлер кездеседі? Мысықтың, әтеш пен түлкінің дауысын және жүрісін сал. 2.Қай аң жасырынғанын тап.</p>			
Серуенге дайындық					
Серуен					
Серуеннен оралу					

Балалармен жеке жұмыс					
Балалардың үйге қайтуы	Ата-аналарға балалардың жетістіктерін айту Сақтық шаралары. Жолда жүру ережелері Жолда жүгірме, бөгелме, бөгде адамдармен сөйлеспе!	Ата-аналарға балалардың жетістіктерін айту, ертегі немесе әңгіме айтуға кеңес беру	Ата-аналарға балалардың жетістіктерін айту, ертегі немесе әңгіме айтуға кеңес беру Этика – эстетика, мәдениет, жеке бас гигиенасы, Жолда жүру ережелері туралы ескертулерді күнделікті ескерту	Ата-аналарға балалардың жетістіктерін айту, ертегі немесе әңгіме айтуға кеңес беру	Жолда жүгірме, бөгелме, бөгде адамдармен сөйлеспе!

Тәрбиелеу- білім беру процесінің циклограммасы

Білім беру ұйымы: « Бірлік бастауыш мектебі»

Сынып: мектепалды даярлық

Балалардың жасы: 5 жас

Жоспардың кезеңі : 19-23 ақпан айы 2024ж

Күн тәртібінің үлгісі	Дүйсенбі 19- ақпан	Сейсенбі 20- ақпан	Сәрсенбі 21- ақпан	Бейсенбі 22- ақпан	Жұма 23- ақпан
Балаларды қабылдау	Қайырлы таң				
Ата-аналармен кеңес, әңгімелесу	Ата –аналармен әңгімелесу кеңес беру	Балаларды жан жақты қарап қабылдап алу, дене қызуын бақылау,	Ата-анасынан түнгі ұйқысы қалай болғандығын сұрау, күнделікті мектепке әкеліп, алып кетулерін қадағалау.	Мәдени гигиеналық әрекеттер мен дағдылар, ұйымдастыру шаралары ,балалардың қызығушылығына, көңіл күйіне назар аудару	Ата –аналармен әңгімелесу кеңес беру
Балалардың дербес іс-әрекеті (аз қимылды, үстел үсті ойындары, бейнелеу іс-әрекеті, кітаптарды қарау және	Пж ойын: «Кім көп сөз айтады?» Шарты: Педагогтың артынан бірнеше сөзді қайталап айтады	Еркін ойын: « Бұл үйде кімдер тұрады?» Шарты: Қуыршақтарымен үй жасап ойнайды	Құрылымдалған ойын: «Орнын тап» Шарты: Жемістер мен көкөністердің көлеңкесін табады	Еркін ойын: «Бауын байла» Шарты: Фетрдан жасалған аяқ киімдердің бауын байлап ойнайды.	Еркін ойын: «Ертегілер елінде» Шарты: Саусақ театр арқылы ойнайды

басқалар)					
Ертеңгілік жаттығу	Таңғыжаттығу кешені №1	Таңғы жаттығу кешені №2	Таңғыжаттығу кешені №3	Таңғыжаттығу кешені №4	Таңғы жаттығу кешені №5
Ұйымдастырылған іс-әрекетке дайындық	1. Дене шынықтыру 2..Сөйлеуді дамыту 3..Сауат ашу негіздері 4.Шығармашылық іс-әрекет	1. Дене шынықтыру 2. Көркем әдебиет 3. Қоршаған ортамен танысу 4.Сауат ашу негіздері	1 Дене шынықтыру 2.Сөйлеуді дамыту 3. . Математика негіздері 4/. Сауат ашу негіздері	1..Көркем әдебиет 2.Математика негіздері 3.Музыка. 4. Қазақ тілі	1. . Математика негіздері 2. Қоршаған ортамен танысу 3. .Музыка 4/Қазақ тілі

<p>Кестеге сәйкес ҮІӨ</p>	<p>1. Сауат ашу негіздері Дидактикалық ойын «Төлін айт» ойыны 1. Ешкінің төлі – . . . <i>(лақ)</i> 2. Қойдың төлі – . . . <i>(қозы)</i> 3. Сиырдың төлі – . . . <i>(бұзау)</i> 4. Жылқының төлі – . . . <i>(құлын)</i> 5. Түйенің төлі – . . . <i>(бота)</i> Дидактикалық ойын: « Көпше түрін айт» Ойын шарты:– Мен сендерге допты лақтырып бір сөз айтамын, сендер сол сөздің көпше (көп) түрін айтып допты кері лақтырасыңдар. Мысалы: <i>қыз-қыздар, ұл-ұлдар, аға-ағалар, дәптер-дәптерлер, қозы-қозылар, жүзім-жүзімдер, орындық-орындықтар, алма-алмалар, қоян-қояндар, түлкі- түлкілер, жіп-жіптер, ине-инелер, көбелек-көбелектер,</i> Дидактикалық ойын:</p>	<p>1. Сауат ашу негіздері Дидактикалық ойын «Төлін айт» ойыны 1. Ешкінің төлі – . . . <i>(лақ)</i> 2. Қойдың төлі – . . . <i>(қозы)</i> 3. Сиырдың төлі – . . . <i>(бұзау)</i> 4. Жылқының төлі – . . . <i>(құлын)</i> 5. Түйенің төлі – . . . <i>(бота)</i> Дидактикалық ойын: « Көпше түрін айт» Ойын шарты:– Мен сендерге допты лақтырып бір сөз айтамын, сендер сол сөздің көпше (көп) түрін айтып допты кері лақтырасыңдар. Мысалы: <i>қыз-қыздар, ұл-ұлдар, аға-ағалар, дәптер-дәптерлер, қозы-қозылар, жүзім-жүзімдер, орындық-орындықтар, алма-алмалар, қоян-қояндар, түлкі-түлкілер, жіп-</i></p>	<p>1. Сауат ашу негіздері Дидактикалық жаттығу: «Сөз тіркесі не дейді?» Ойын шарты:– Мен сөз тіркесін айтамын, не туралы екенін айтыңдар. 1. Онымен салат жейміз – . . . <i>(шанышқы).</i> 2. Нан кесеміз – . . . <i>(пышақ).</i> 3. Оған тамақ пісіреміз – . . .<i>(қазан).</i> 4. Онымен шай ішеміз – . . . <i>(кесе).</i> 5. Оған отырамыз – . . . <i>(орындық).</i> 6. Оған нан саламыз – . . . <i>(нан салғыш).</i> 7. Оған ыдыс саламыз – . . . <i>(сөре).</i> 8. Онымен сорпа құямыз – . . . <i>(ожау).</i> 9. Оған тамақ саламыз – . . . <i>(табақ).</i> Дидактикалық ойын: «Буынды жалға» Ойын шарты:– Мен сендерге сөздің басы</p>	<p>.Қазақ тілі Ойын жаттығуы: «Бір сөзбен айт» – Таңқурай, қарақат, құлпынай бір сөзбен қалай аталады? – Жидектер. – Алма, өрік, құрма бір сөзбен қалай аталады? – Жемістер. – Қияр, қызанақ, сәбіз, пияз бір сөзбен қалай аталады? – Көгөністер. Дидактикалық ойын: «Аудармашы». Ойын шарты: Балаларға сөздерді орыс тілінде айтады, балалар қазақ тіліне аударарды. Фрукты – ... <i>(жемістер).</i> Овоци – ... <i>(көгөністер).</i> Ягоды – ... <i>(жидектер).</i> Дидактикалық ойын: «Кім тапқыр?». Ойын шарты: Балалар бірден оңға дейін</p>	<p>1.Математика негіздері «Бұл қашан болады?»ойыны Ойын шарты:Жыл мезгілдерін көрсетеді, ал балалар оларды атайды. Әлия мен Тимур балалардан қандай ойындар қыста, жазда ойнағанды ұнатасыңдар соны мимика мен қимылдармен көрсетуін сұрады. Маусымдық ойындарды (шанамен сырғанау, шаңғытебу, коньки тебу, жүзу және т.б.)ұсынылды. Демонстрациялық материалмен жұмыс Дәптермен жұмыс: 1,2,3,4-тапсырмаларды орындау «Жыл бойы» (доппен) дидактикалық ойыны Ойын шарты: допты лақтырып, сұрақ қояды:Ақпан жыл ішінде нешінші ай?</p>
---------------------------	--	---	--	---	--

	<p>«Тиісті белгіні көтер» Ойын шарты: Балаларға дыбыстар, буындар, сөздер айтады, балалар -и- дыбысын естісе қызыл белгіні көтереді. Мысалы: а, р, о, и, м, и, а, к, е, и, т, и, б, ... Бар, ки, сық, ға, ман, ай, пи, ма, па, ға, қай, ти.... Лақ, ит, мал, ау, ми, сөз, тиін, кілем, киіз, түйе, ала, қаймақ... 2.Сөйлеуді дамыту Дидактикалық ойын: «Жасырынған ойыншықты тап». Ойын шарты: балалар тығылған ойыншықтарды тауып, неден жасалғанын, қайда қолданылатынын түсін айтып береді. Дидактикалық ойын: «Кімде не бар?» Ойын шарты: Бір бала қолына жасырған затты сипаттайды. Сипатталған затты қалған балалар табу керек.</p>	<p><i>жiптер, ине-инелер, кәбелек-кәбелектер,</i> Дидактикалық ойын: «Тиісті белгіні көтер» Ойын шарты: Балаларға дыбыстар, буындар, сөздер айтады, балалар -и- дыбысын естісе қызыл белгіні көтереді. Мысалы: а, р, о, и, м, и, а, к, е, и, т, и, б, ... Бар, ки, сық, ға, ман, ай, пи, ма, па, ға, қай, ти.... Лақ, ит, мал, ау, ми, сөз, тиін, кілем, киіз, түйе, ала, қаймақ... 1.Қоршаған ортамен танысу Қимыл-қозғалыс жаттығуларын орындау Шымшық ұшып-қонады, (<i>Бір орында тұрып қос аяқтап секіреміз</i>). Бір орнында отыра алмас, (<i>бір орында тұрып сол аяқпен секіреміз</i>). Бір-екі, бір-екі, (<i>Бір орында тұрып оң</i></p>	<p>буынын айтамын да допты лақтырамын, сендер сөздің екінші буынын жалғап допты кері қайтарасындар. Мысалы: <i>ба-нан, сүл-гі, ора-мал, кі-тап, қай-шы, жү-зім, са-рай, ар-ман, ал-мұрт, күй-ші, са-ғат, шал-бар, көй-лек, қал-пақ, қам-шы, қа-мыс, құ-лын, қи-яр, қа-ғаз, кесе, қо-быз, қол-тық, жү-рек, тыр-нақ</i> т.б. Дидактикалық ойын: «Сөз тізбегі» Ойын шарты: Баларға бір сөз айтып допты лақтырады, допты қағып алған бала сол сөздің соңғы дыбысынан басталатын сөз айтып, допты бір балаға лақтырады. Ойын осылай жалғасын табады. Мысалы: (<i>ана-арба-алмұрт- тарақ-қармақ- қалта- айран-нан-нағашы-</i></p>	<p>сандарды ретімен қояды, санайды. 2 3 4 1 5 7 6 10 8 9 1 2 3 4 5 6 7 8 9 10 10 9 8 7 6 5 4 3 2 1 2.Көркем әдебиет «Түлкі мен қоян» ертегісін мәнерлеп оқу Дидактикалық ойын: «Жануардың дауысын сал». <i>Қасқырдың дауысын сал – у-у-у-у.</i> <i>Ешкінің дауысын сал – бе-е-е.</i> <i>Қойдың дауысын сал – мә-ә-ә.</i> Интерактивті тақтамен жұмыс:«Қайсысы артық?» ойыны. Ойын шарты: Тақтаға әр мезгілдің киімдері ілінеді. Осылардың ішінен артық киімді табады. Дидактикалық ойын: «Кім жылдам». Ойын шарты:</p>	<p>Жылдың соңғы айы қандай? Қазаннан кейінгі қандай ай? Жазайларын ата жәнет.б. «Жыл мезгілі» Ойын жаттығуы: «Мен бастаймын, сен жалғастыр» Ойын шарты: Алдымен көктем, содан кейін ... жаз Алды мен бүгін, содан кейін ... ертең Алдымен қаңтар, содан кейін ... ақпан. «Математикалық жазулар» дәптерімен жұмыс. 59-беттегі №4графикалық диктантты орындау 2. Қоршаған ортамен таныстыру Қимыл-қозғалыс жаттығуы Тақпақ жолдарын айта отырып, соған сәйкес келетін қимылдар жасайды. Ормандағы аюдың</p>
--	---	---	--	---	--

	<p>Дидактикалық ойын: «Белгілі дыбысқа сөз таңда». Ойын шарты: Ертегідегі кейіпкерлердің бас әрпіне сөз ойлап айтады. Мысалы: «Әже» сөзіндегі «Ә» дыбысына; «Қыз» дегендегі «Қ» дыбысына; «Тауық» және «тышқан» деген сөздегі «Т» дыбысына сөз ойлайды.</p> <p>3. Шығармашылық іс-әрекет Жұмбақ жасыру Сызылған үні, Сүйкімді тілі. Үрлесен ойнайтын, Аспаптың бірі. (Сыбызғы) Бір нәрсе қараңғыда қаймалайды, Азынаса көмейінде мал жылайды. Құйрығын қара жерге тіреп алып, Келеді баяғының әнін салып. (Қобыз) Жеті ішектен жеті түрлі үн шығар, Әуезінен</p>	<p><i>аяқпен секіреміз).</i> Зуылдады тоқтамай. <i>(Бір орында тұрып айналамыз)</i> Міне, бір минутқа отырды, <i>(Отырамыз.)</i> Тұмсығымен кеудесін қасыды, <i>(Орнымыздан тұрып, басымызды оңға-солға иеміз).</i> Ұшты, қонды, <i>(Бір орында тұрып сол аяқпен секіреміз).</i> Шыр-шыр, <i>(Бір орында тұрып оң аяқпен секіреміз).</i> Шыр-шыр! <i>(Бір орында тұрып қос аяқтап секіреміз).</i> «Үйшік» ойыны: Ойын шарты: өз қолындағы заттың тәрбиеші қолындағыдан айырмасын немесе ұқсастығын табуды ұсынады. Б: Түк-түк. Үйшікте қай жануар тұрады? П: Бұл – мен, этеш. Өзіңше? Б: Мен қарғамын. Кіргізші мені үйіңе.</p>	<p><i>ыдыс-сағыз-зәкір-рауғаш- шана-алтын-неге- етік-көмір т.б.)</i> 2. Математика негіздері «Суретті тап» дидактикалық ойыны Карточкалармен жұмыс ұсынады: Әрбір топта суреттері бар карточкаларды қараңдар. Одан кейін, мысалы, оң жақтағы жоғарғы бұрышта орналасқан суреттік көрсетуді (фишкамен жабуды) ұсынады. Жаттығу бірнеше рет қайталанады. Мұқият тыңдап, заттардың орналасуын атайды. Карточкаларды қарайды. Нұсқау бойынша іс қимыл жасайды.</p>	<p>Мақалдың басын педагог айтады, балалар жалғастырады. Туған жерге туынды ... <i>(тік).</i> Батыр туса ел ырысы, жаңбыр жауса ... <i>(жер ырысы).</i> 2. Математика негіздері «Суретті тап» дидактикалық ойыны Карточкалармен жұмыс ұсынады: Әрбір топта суреттері бар карточкаларды қараңдар. Одан кейін, мысалы, оң жақтағы жоғарғы бұрышта орналасқан суретті көрсетуді (фишкамен жабуды) ұсынады. Жаттығу бірнеше рет қайталанады. Мұқият тыңдап, заттардың орналасуын атайды. Карточкаларды қарайды.</p>	<p>Құлпынай көп екен. Теріп-теріп алайық, Қалтамызға салайық. «Пайда-зиян» ойыны Балаларды екі топқа бөледі және белгілі бір нысанның атын айтады. Ойын соңында «Пайдасы көп пе әлде зияны көп пе?» деген сұраққа жауап іздейді. 1-ші команда сол нысанның пайдалы жақтарын іздейді. Ал 2-ші команда зиянын іздейді. П: Қасқыр. Пайдасы және зияны. 1-ші командадағы балалар: Қасқыр ормандағы өліп қалған жануарларды жейді; оның терісінен малақай, тон тігуге болады. Егер қасқырлар болмаса, қоян көбейіп кететін еді. Ал олар ағаштарды кеміріп құртар еді. 2-ші командадағы балалар: Қасқыр ормандағы кішкентай</p>
--	--	--	---	--	--

жеті тарау мұң шығар.
Ойнап кетсең, түрлі-
түрлі жыр шығар,
Қандай аспап табуға
кім құлшынар?

(Жетіген)

**«Таны және ата»
дидактикалық
ойыны.**

Ойын шарты:Балаларға
слайд арқылы
аспаптардың түрі
көрсетіліп және үні,
дыбысы тыңдатылады.

Балалар жасырынған
аспапты табады
**«Алақан, үш
саусақ,
жарайсың»** ойын
жаттығуы.

Ойын шарты:Балалар
шашылып жатқан
музыкалық
аспаптардың суреттерін
алып, жалпы және
ұлттық музыкалық
аспаптарды ажыратып
екі шеңбер ішіне
орналастырады.
Балалар
шығармашылығы

П: Кіргізейін. Бірақ
сен ол үшін біз бір-
бірімізге ұқсаймыз
деуің керек.

Б: Біз құстармыз ғой.
Сен де сайрай аласың,
мен де... сенің де
қанатың бар, менің де
қанатым бар. Мен
астықпен

қоректенемін, сен де...
П: Ал енді біздің
айырмашылықтарымы
зды айтып бер.

Б: Сен әтешсің, үй
құсысың. Ал мен дала
құсымын. Бір-
бірімізге түсіміз де
ұқсамайды. Мен
жақсы ұшамын, ал сен
ұша алмайсың...

**«Үшіншісі артық»
атты дидактикалық
ойыны**

Ойын шарты:
Балаларға құстардың
аттарын араластырып,
шатастырып айтады.
Қатені байқаған бала
қол шапалақтауы тиіс
(торғай, қарға,
шыбын, суықторғай
және т.б.).



Талқылап, сұрақтарға
жауап береді.

**Дәптермен жұмыс
1,2,3-
тапсырмаларды
орындау**

Шағын топпен
жұмыс.

«Суретті жұмбақта».
Ойын шарты:
Сөздерді жұмбақтап
бастуға ұсынады: ол
парақтың төменгі сол
жағында.



Балалар
карточкаларды
қарайды, заттарды
ойластырады,
орналасуын

Нұсқау бойынша
ісқимыл жасайды.



Талқылап, сұрақтарға
жауап береді.

**Дәптермен жұмыс
1,2,3-
тапсырмаларды
орындау**

Шағын топпен
жұмыс.

«Суретті жұмбақта».
Ойын шарты:
Сөздерді жұмбақтап
бастуға ұсынады: ол
парақтың төменгі сол
жағында.



Балалар

аңдарды құртады. Тіпті
адамға да шабуыл
жасауы мүмкін.

Қасқырлар қойларды,
ешкілер мен өзге де үй
жануарларын жейді.
**«Жерде, әуеде, суда»
ойыны.**

Шарты: жерде, әуеде,
суда қызмет ететін
сарбаздардың және
шегара бағаны, танк т.б.
суреттері көрсетіледі.
Педагог «Жерде»
деп танкистің
суретін
көрсетеді.Осы кезде
балалар аяқтарымен
адымдайды.
«Әуеде» деп
ұшқыштың суретін
көрсеткенде,
қолдарын жанжаққа
жайып, ұшқан
сияқты болады.
«Суда» дегенде
суда жүзген секілді
қимылдар
көрсетеді.
Балаларға Ұлы
Отан соғысы және
атақты қаһармандар
туралы әңгімелеу.

		<p>2.Көркем әдебиет «Үш қыз» ертегісін мәнгерлеп оқу Дидактикалық ойын: «Ғажайып қоржын». Ойынның шарты: Ғажайып қоржынның ішінде заттар, ойыншықтар, оқу құралдары бар. Балалар оқу құралдары мен ойыншықтарды ажыратып, бөлек жинайды, атайды Дидактикалық ойын: «Дәмін тат». Ойынның шарты: Ойынға қатысушылардың көзін кезекпен байлап, кесілген дайын жемісті аузына салады. Бала дәмі бойынша қандай жеміс екенін табады. Дидактикалық ойын: «Бұл қандай ойыншық?» Ойын шарты: Қоржын ішінде бірнеше</p>	<p>сипаттайды. «Математикалық жазулар» дәптерімен жұмыс. 59-беттегі №3 графикалық диктантты орындауды ұсынады 3.Сөйлеуді дамыту Дидактикалық ойын: «Жасырынған ойыншықты тап». Ойын шарты: балалар тығылған ойыншықтарды тауып, неден жасалғанын, қайда қолданылатынын түсін айтып береді. Дидактикалық ойын: «Кімде не бар?» Ойын шарты: Бір бала қолына жасырған затты сипаттайды. Сипатталған затты қалған балалар табу керек. Дидактикалық ойын: «Белгілі дыбысқа сөз таңда». Ойын шарты: Ертегідегі</p>	<p>карточкаларды қарайды, заттарды ойластырады, орналасуын сипаттайды. «Математикалық жазулар» дәптерімен жұмыс. 59-беттегі №3 графикалық диктантты орындауды ұсынады 4.Музыка Қайырлы таң Құстар туралы мағұлматтарды толықтыра отырып, «Қайырлы таң» панносын жасап үйрену; Өй өрісін, қол икемін дамыту, әдемілікке, эстетикалық тәрбие беру; Топпен жұмыс жасау арқылы достық сезімдерін ояту;</p>	<p>1.Қазақ тілі Дидактикалық ойын: «Өзіңнің досың туралы әңгімеле». Ойын шарты:Балалар өздері туралы және достары туралы әңгімелеу. <i>Менің атым – Наташа. Мен бес жастамын. Менің досымның аты – Сәуле. Біз тату ойнаймыз. Менің атым – Артем. Мен бес жастамын. Менің достарымның аттары – Арлан, Рома. Біз достарымызбен татумыз.</i> Ойын: Кім не істейді? Ұшқыш ұшады. Ғарышкер ұшады. Дәрігер емдейді. Құрылысшы үй салады. Сатушы сатады. Балалар сөйлемдерді қайталайды. Дидактикалық ойын: «Жалғастыр» Ойынның шарты: ойынды бастаушы сөздің бірінші буынын айтады, басқа балалар</p>
--	--	--	--	--	--

		<p>ойыншық болады. Балалар қоржынға қолын салып, көрмей, сипап сезу арқылы қандай ойыншық екенін табады. Ойыншық туралы өз ойын айтады.</p>	<p>кейіпкерлердің бас әрпіне сөз ойлап айтады. Мысалы: «Әже» сөзіндегі «Ә» дыбысына; «Қыз» дегендегі «Қ» дыбысына; «Тауық» және «тышқан» деген сөздегі «Т» дыбысына сөз ойлайды.</p>		<p>жалғастырып, сөз құрайды. Сөйлем құрауға жаттықтыру үшін бірінші сөзі айтылады. Бұл ойынды екі топ болып ойнауға да болады.</p>
--	--	---	--	--	--

Серуенге дайындық					
Серуен					
Серуеннен оралу					
Балалармен жеке жұмыс					
Балалардың үйге қайтуы	Ата-аналарға балалардың жетістіктерін айту Сақтық шаралары. Жолда жүру ережелері Жолда жүгірме, бөгелме, бөгде адамдармен сөйлеспе!	Ата-аналарға балалардың жетістіктерін айту, ертегі немесе әңгіме айтуға кеңес беру	Ата-аналарға балалардың жетістіктерін айту, ертегі немесе әңгіме айтуға кеңес беру Этика – эстетика, мәдениет, жеке бас гигиенасы, Жолда жүру ережелері туралы ескертулерді күнделікті ескерту	Ата-аналарға балалардың жетістіктерін айту, ертегі немесе әңгіме айтуға кеңес беру	Жолда жүгірме, бөгелме, бөгде адамдармен сөйлеспе!

Тәрбиелеу- білім беру процесінің циклограммасы

Білім беру ұйымы : «Бірлік бастауыш мектебі»

Сынып: мектепалды даярлық

Балалардың жасы: 5 жас

Жоспардың кезеңі : 26-01 наурыз айы 2024 ж

Күн тәртібінің үлгісі	Дүйсенбі 26-ақпан	Сейсенбі 27- ақпан	Сәрсенбі 28- ақпан	Бейсенбі 29- ақпан	Жұма 1-наурыз
Балаларды қабылдау	Қайырлы таң				
Ата-аналармен кеңес, әңгімелесу	Ата –аналармен әңгімелесу кеңес беру	Балаларды жан жақты қарап қабылдап алу, дене қызуын бақылау,	Ата-анасынан түнгі ұйқысы қалай болғандығын сұрау, күнделікті мектепке әкеліп, алып кетулерін қадағалау.	Мәдени гигиеналық әрекеттер мен дағдылар, ұйымдастыру шаралары , балалардың қызығушылығына, көңіл күйіне назар аудару	Ата –аналармен әңгімелесу кеңес беру
Балалардың дербес іс-әрекеті (аз қимылды, үстел үсті ойындары, бейнелеу іс-әрекеті, кітаптарды қарау және басқалар)	Пж ойын: «Кім көп сөз айтады?» Шарты: Педагогтың артынан бірнеше сөзді қайталап айтады	Еркін ойын: « Бұл үйде кімдер тұрады?» Шарты: Қуыршақтарымен үй жасап ойнайды	Құрылымдалған ойын: «Орнын тап» Шарты: Жемістер мен көкөністердің көлеңкесін табады	Еркін ойын: «Бауын байла» Шарты: Фетрдан жасалған аяқ киімдердің бауын байлап ойнайды.	Еркін ойын: «Ертегілер елінде» Шарты: Саусақ театр арқылы ойнайды
Ертеңгілік жаттығу	Таңғыжаттығу кешені №1	Таңғы жаттығу кешені №2	Таңғыжаттығу кешені №3	Таңғыжаттығу кешені №4	Таңғы жаттығу кешені №5
Ұйымдастырылға	1. Дене шынықтыру 2..Сөйлеуді дамыту	1. Дене шынықтыру 2. Көркем әдебиет	1 Дене шынықтыру 2.Сөйлеуді дамыту	1. Көркем әдебиет 2. Математика негіздері	1. Математика негіздері 2. Қоршаған ортамен танысу

Н іс-әрекетке дайындық	3..Сауат ашу негіздері 4.Шығармашылық іс-әрекет	3. Қоршаған ортамен танысу 4.Сауат ашу негіздері	3.. Математика негіздері 4/. Сауат ашу негіздері	3.Музыка. 4. Қазақ тілі	3..Музыка 4/Қазақ тілі
Кестеге сәйкес ҮІӨ	<p>1.Сауат ашу негіздері <i>Дидактикалық жаттығу: «Сөз тіркесі не дейді?»</i> Ойын шарты: – Мен сөз тіркесін айтамын, не туралы екенін айтыңдар.</p> <ol style="list-style-type: none"> 1. Онымен салат жейміз – . . . (шанышқы). 2. Нан кесеміз – . . . (пышак). 3. Оған тамақ пісіреміз – . . . (қазан). 4. Онымен шай ішеміз – . . . (кесе). 5. Оған отырамыз – . . . (орындық). 6. Оған нан саламыз – . . . (нан салғыш). 7. Оған ыдыс саламыз – . . . (сөре). 8. Онымен сорпа құямыз – . . . (ожау). 9. Оған тамақ саламыз – . . . (табақ). <p><i>Дидактикалық ойын: «Буынды жалға»</i> Ойын шарты:– Мен сендерге сөздің басы буынын айтамын да</p>	<p>1.Сауат ашу негіздері <i>Дыбыстық жаттығу: «Ұйқасын тап»</i> Ойын шарты: Балаларға буынның аяғын айтады, балалар ұйқас сөзді тауып жалғастырып айтады. Ау-ау-ау, не деген биік тау. Гер-гер-гер, науқасты емдейтін . . . (дәрігер) Тік-тік-тік, қыста кидің . . . (етік) Қан-қан-қан, жайды әжем . . . (дастарқан) Яр-яр-яр, тұздағынымыз . . . (қияр) Тап-тап-тап, оқып отырмын . . . (кітап) Қы-қы-қы, жайылып жүр . . . (жылқы) Иыр-иыр-иыр, сүті қою . . . (сиыр) Не-не-не, қолыма кірді . . . (ине) Қа-қа-қа, бақылдайды . . . (бақа) Дидактикалық</p>	<p>1.Сауат ашу негіздері <i>Дыбыстық жаттығу: «Ұйқасын тап»</i> Ойын шарты: Балаларға буынның аяғын айтады, балалар ұйқас сөзді тауып жалғастырып айтады. Ау-ау-ау, не деген биік тау. Гер-гер-гер, науқасты емдейтін . . . (дәрігер) Тік-тік-тік, қыста кидің . . . (етік) Қан-қан-қан, жайды әжем . . . (дастарқан) Яр-яр-яр, тұздағынымыз . . . (қияр) Тап-тап-тап, оқып отырмын . . . (кітап) Қы-қы-қы, жайылып жүр . . . (жылқы) Иыр-иыр-иыр, сүті қою . . . (сиыр) Не-не-не, қолыма кірді . . . (ине) Қа-қа-қа, бақылдайды . . . (бақа)</p>	<p>1. Математика негіздері «Жанды апта» дидактикалық ойыны Ойын шарты: 1-ден 7-ге дейінгі цифрлар араласып, үстелде бетімен төмен қарап қойылады. Балалар таңдаған карточкасының цифріне қарай ретімен қатарға тұрады, олар аптаның күндеріне айналды. Сол жақтағы бірінші бала алға қарай шығып: «Мен Дүйсенбімін. Келесі қай күн?» т.с.с. Демонстрациялық материалмен жұмыс Дәптермен жұмыс 1,2,3,4-тапсырмаларын орындау «Математикалық жазулар» дәптерімен жұмыс. 60-беттегі №5</p>	<p>2.Математика негіздері «Жанды апта» дидактикалық ойыны Ойын шарты: 1-ден 7-ге дейінгі цифрлар араласып, үстелде бетімен төмен қарап қойылады. Балалар таңдаған карточкасының цифріне қарай ретімен қатарға тұрады, олар аптаның күндеріне айналды. Сол жақтағы бірінші бала алға қарай шығып: «Мен Дүйсенбімін. Келесі қай күн?» т.с.с. Демонстрациялық материалмен жұмыс Дәптермен жұмыс 1,2,3,4-тапсырмаларын орындау «Математикалық жазулар» дәптерімен жұмыс. 60-беттегі №5 графикалық диктантты орындау</p>

	<p>допты лақтырамын, сендер сөздің екінші буынын жалғап допты кері қайтарасындар. Мысалы: <i>ба-нан, сұл-гі, ора-мал, кі-тап, қай-шы, жү-зім, са-рай, ар-ман, ал-мұрт, күй-ші, са-ғат, шал-бар, көй-лек, қал-пақ, қам-шы, қа-мыс, құ-лын, қи-яр, қа-ғаз, кесе, қо-быз, қол-тық, жү-рек, тыр-пақ</i> т.б.</p> <p>Дидактикалық ойын: «Сөз тізбегі» Ойын шарты: Баларға бір сөз айтып допты лақтырады, допты қағып алған бала сол сөздің соңғы дыбысынан басталатын сөз айтып, допты бір балаға лақтырады. Ойын осылай жалғасын табады. Мысалы: (<i>ана-арба-алмұрт- тарақ-қармақ- қалта- айран-нан-нағашы-ыдыс-сағыз- зәкір-</i></p>	<p>жаттығу: «Қарама-қарсы сөзін айт» Ойын шарты: Айтқан сөздің қарама-қарсы сөзін тауып айтады жіңішке – . . . (жуан) үлкен – . . . (кіші) ұзын – . . . (қысқа) пысық – . . . (жалқау) ашты – . . . (жапты) құрғақ – . . . (ылғал) қара – . . . (ақ) биік – . . . (аласа) жұмсақ – . . . (қатты) ыстық – . . . (суық)</p> <p>Дидактикалық жаттығу: «Жасырылған сөз» Ойын шарты: бала бір сөздің атын тура атамай, оны сипаттайды. Балалар сол сөзді табады. Мысалы: “<i>Ол күз мезгілінен кейін келеді</i>”, “<i>Ол келмесе, Аязата мен Ақшақар келмейді</i>”. Жауабы: қыс. Мысалы: <i>кітап, күз, теледидар, көбелек, терезе</i></p> <p>2.Қоршаған ортамен</p>	<p>Дидактикалық жаттығу: «Қарама-қарсы сөзін айт» Ойын шарты: Айтқан сөздің қарама-қарсы сөзін тауып айтады жіңішке – . . . (жуан) үлкен – . . . (кіші) ұзын – . . . (қысқа) пысық – . . . (жалқау) ашты – . . . (жапты) құрғақ – . . . (ылғал) қара – . . . (ақ) биік – . . . (аласа) жұмсақ – . . . (қатты) ыстық – . . . (суық)</p> <p>Дидактикалық жаттығу: «Жасырылған сөз» Ойын шарты: бала бір сөздің атын тура атамай, оны сипаттайды. Балалар сол сөзді табады. Мысалы: “<i>Ол күз мезгілінен кейін келеді</i>”, “<i>Ол келмесе, Аязата мен Ақшақар келмейді</i>”. Жауабы: қыс. Мысалы: <i>кітап, күз, теледидар, көбелек, терезе</i> т.б.</p>	<p>графикалық диктантты орындау</p> <p>1.Қоршаған ортамен танысу Дидактикалық ойыны. «Қайсысы артық?» Ойын шарты: жыл мезгілінің атауын атайды: «Күз». Содан соң жылдың әртүрлі мезгілдерінің өзіне тән белгілерін атап көрсетеді (құстар оңтүстікке ұшып кетеді; бәйшешектер гүлдейді; ағаштардың жапырағы сарғаяды; үлпілдеген ақ қар жауады).</p> <p>Әліппе-дәптермен жұмыс.</p> <p>«Сиқырлы қапшық» Ойынның мақсаты: заттарды белгілі бір қасиеттері бойынша салыстыруға, топтастыруға үйрету. Ойынның құрал-жабдықтары: түсі,</p>	<p>3. Музыка 4. Қазақ тілі Дидактикалық ойын: «Не артық?». Ойын шарты: Тақтадағы суреттерді атап, ондағы артық суретті табады. (Жануарлар және көйлек суреттері). – Көйлек неге артық? – Көйлек – киім. – Сендерде қандай киім бар? Қуыршақ киімдері арқылы <i>жейде, шалбар</i> сөздерін естеріне түсіру. – Көйлек, шалбар, жейде – нелер? – Көйлек – киім. Шалбар – киім. Көйлек, жейде, шалбар – киімдер. Мынау – ұзын жең жейде. Мынау қандай жейде? Мынау – ұзын жең жейде. Мынау – қысқа жең көйлек. Мынау қандай көйлек? Мынау – қысқа жең</p>
--	---	---	--	---	--

	<p><i>рауғаш- шана-алтын- неге- етік-көмір т.б.)</i></p> <p>2.Сөйлеуді дамыту Дидактикалық ойын: «Кімге не керек?» Ойын шарты: Әртүрлі мамандық иелеріне қандай құрал қажет, жапсырмалар орнын тауып жабыстырады. Дидактикалық ойын: «Дыбыстарды дауыстап айтайық». А-а-а, ә-ә-ә. Дауыссыз дыбыстарды айтқызып қатаң, ұяң, үнді дыбыстарды тапқызу: б, в, г т.б. «Таңдап ал да, атын айт». Ойын шарты: Аңдар мен жануарлардың қиынды суреттері ішінен біреуін таңдап алып, атын айтады және оның жүрісін салып береді. 3.Шығармашылық іс-әрекет «Қонаққа</p>	<p>танысу «Гүлдер» атты дидактикалық ойыны Ойын шарты: Балалар шеңбер құрып тұрады. Балалардың бірі бөлме гүлінің атын айтады (қожағай), содан соң допты көрші балаға береді. Ол басқа гүлдің атын айтады (бегония). Ойын осылай жалғаса береді. Жауап бере алмаған бала ойыннан шығады. Екінші айналымда ойынды жүргізуші бақша гүлінің атын атайды. Ойын әрі қарай жалғасады. «Неге ұқсайды» ойыны Ойын шарты: Айтқан затқа ұқсас заттарды атай бастайды. Мысалы:Кактустың инелері неге ұқсайды? Б: инеге, кірпінің инелеріне, ұстараның жүзіне, қаламның ішіндегі білігіне...</p>	<p>3.Сөйлеуді дамыту Дидактикалық ойын: «Кімге не керек?» Ойын шарты: Әртүрлі мамандық иелеріне қандай құрал қажет, жапсырмалар орнын тауып жабыстырады. Дидактикалық ойын: «Дыбыстарды дауыстап айтайық». А-а-а, ә-ә-ә. Дауыссыз дыбыстарды айтқызып қатаң, ұяң, үнді дыбыстарды тапқызу: б, в, г т.б. «Таңдап ал да, атын айт». Ойын шарты: Аңдар мен жануарлардың қиынды суреттері ішінен біреуін таңдап алып, атын айтады және оның жүрісін салып береді. 2.Математика негіздері</p>	<p>өлшемі, пішіні бойынша әр түрлі ойыншықтар. Ойынның мазмұны: Балалар «Сиқырлы қапшықтың» ішіндегі затты ұстап көріп, пішінін анықтайды, ойыншықты алған соң атын атап, түсін айтады. «Үйдің есігін жабайық» Ойынның мақсаты: заттарды өлшемі бойынша салыстыруға, жуан және жіңішке заттарды ажыратуға жаттықтыру. Ойлау қабілетін дамыту. Ойынның құрал-жабдықтары: үйдің, есіктің суреттері. Ойынның мазмұны: қағаздан қиылған, есігі жоқ үйдің суретін балаларға тарату. Жуан және жіңішке есіктерді үйдің өлшеміне сай келтіріп салуды ұсыну.</p>	<p>көйлек. Сөйлемдерді айтып жаттығады. <i>Жең, ұзын</i> сөздерін дұрыс айтып жаттығу. Ең-ең-жең. Ұұұзын жең. Қа-қа-қысқа – қысқа жең. Сөздік ойын: «Жалғасын тап». Ойын шарты: Үлестірмелі материалдардың көмегімен сөйлемді толықтырады. <i>Таңертең ... (тұрамын).</i> <i>Бетімді ... (жуамын).</i> <i>Тісімді ... (тазалаймын).</i> <i>Жаттығу ... (жасаймын).</i> <i>Шашымды ... (тараймын).</i> <i>Киімімді ... (киемін).</i> <i>Балабақшаға ... (барамын).</i> Ойын: «Мен не істегенімді айтпаймын, көрсетемін». Ойын шарты:</p>
--	---	---	---	--	---

	<p>барамыз» ойын жаттығуы. Бас бармақтың үйіне, Келді бүгін қонақтар. Бес саусағың – бақытың, Сонда балам, бар құтың. Бес саусағың біріксе, Текке кетпес уақытың. Барлық саусақтар – достар, Бір-бірінсіз болмайды.</p> <p>«Фотоаппарат» ойыны Ойын шарты: Сұрақтарға жауап беріп суреттерді тақтаға ілу</p> <p>1) Жан-жағына алақ-жұлақ етіп келе жатқан аң? 2) Апаныңда ұйықтап жатқан аң? 3) Ағаштың басында жаңғағын кеміріп отырған сүйкімді аң? 4) Аяғының ұшымен, білдірмей жүріп, құлығын асырып жүретін аң?</p>	<p>«Кімге/неге айналамыз?» Ойын шарты: Сұрақтарға жауап беру. Тұқым неге айналады? Жұлдызқұрт неге айналады? Жұмыртқа кімге айналады? Балапан кімге айналады? Ұн не болады? Бала кім болады?</p> <p>2..Көркем әдебиет «Түлкі мен қоян» ертегісін мәнерлеп оқу Дидактикалық ойын: «Жануардың дауысын сал». <i>Қасқырдың дауысын сал – у-у-у-у.</i> <i>Ешкінің дауысын сал – бе-е-е.</i> <i>Қойдың дауысын сал – мә-ә-ә.</i></p> <p>Интерактивті тақтамен жұмыс: «Қайсысы артық?» ойыны. Ойын шарты: Тақтаға</p>	<p>«Бұл қашан болады?» ойыны Ойын шарты: Жыл мезгілдерін көрсетеді, ал балалар оларды атайды. Әлия мен Тимур балалардан қандай ойындар қыста, жазда ойнағанды ұнатасындар соны мимика мен қимылдармен көрсетуін сұрады. Маусымдық ойындарды (шанамен сырғанау, шаңғы тебу, коньки тебу, жүзу және т.б.) ұсынылды.</p> <p>Демонстрациялық материалмен жұмыс Дәптермен жұмыс: 1,2,3,4-тапсырмаларды орындау «Жыл бойы» (доппен) дидактикалық ойыны Ойын шарты: допты лақтырып, сұрақ</p>	<p>2.Көркем әдебиет Ойын-жаттығу: «Қыстап қалатын және ұшып келетін құстар». <i>Мақсаты:</i> балаларды қыстап қалатын құстар мен жыл құстарын айыра білуге үйрету. Балалардың сөйлеу тілін белсендіру. <i>Материал:</i> қыстап қалатын құстар мен жыл құстары бейнеленген иллюстрациялар. <i>Сипаты:</i> балалар екі топқа бөлінеді, бірінші топ жыл құстары бейнеленген суреттерді, ал екінші топ қыстап қалатын құстар бейнеленген суреттерді жинайды. Ойыннан кейін жыл құстары панно түрінде орналастырылады. Дидактикалық ойын: «Тамаша» Ойын шарты: тәрбиеші сөздер</p>	<p>Балаларға жаттығу жасау, тамақ ішу, ән айту, билеу, сурет салу, ұйықтау дегендерді қимылмен көрсетеді, балалар не істегенін айтады.</p>
--	---	--	--	--	--

	<p>«Фотоаппарат» ойыны Ойын шарты: Сұрақтарға жауап беріп суреттерді тақтаға ілу</p> <p>1) Жан-жағына алақ-жулақ етіп келе жатқан аң? 2) Апанында ұйықтап жатқан аң? 3) Ағаштың басында жаңғағын кеміріп отырған сүйкімді аң? 4) Аяғының ұшымен, білдірмей жүріп, қулығын асырып жүретін аң?</p> <p>Саусақ жаттығуы: Бес саусаққа бұйрық. Бас бармағым – батырым, бар ғой сенің ақылың. Сұқ саусағым батылым, барлық саусақ жақының! Орған қолым – алыбым, ағасысың бәрінің! Аты жоқ қол – көкешім, қалай бөлек</p>	<p>әр мезгілдің киімдері ілінеді. Осылардың ішінен артық киімді табады.</p> <p>Дидактикалық ойын: «Кім жылдам». Ойын шарты: Мақалдың басын педагог айтады, балалар жалғастырады. Туған жерге туыңды ... (тік). Батыр туса ел ырысы, жаңбыр жауса ... (жсер ырысы).</p>	<p>қояды: Ақпан жыл ішінде нешінші ай? Жылдың соңғы айы қандай? Қазаннан кейінгі қандай ай? Жазайларын ата жәнет.б.</p> <p>«Жыл мезгілі» Ойын жаттығуы: «Мен бастаймын, сен жалғастыр» Ойын шарты: Алдымен көктем, содан кейін ... жаз Алды мен бүгін, содан кейін ... ертең Алдымен қаңтар, содан кейін ... ақпан.</p> <p>«Математикалық жазулар» дәптерімен жұмыс. 59-беттегі №4 графикалық диктантты орындау</p>	<p>айтады. Жақсы, тамаша сөз болса, балалар жұдырығын түйіп, басбармағын көтеріп көрсетеді. Ал жаман сөз болса, басбармақты төмен қаратып жауап береді.</p> <p>– Гүлдің иісі қандай? – Лай суды ішуге бола ма? – Құстардың даусы қандай? – Құстарды таспен атуға бола ма? – Жайқалып өскен көк шөп қандай? т.б.</p> <p>Дидактикалық ойын: «Бұл қандай ойыншық?» Ойын шарты: Қоржын ішінде бірнеше ойыншық болады. Балалар қоржынға қолын салып, көрмей, сипап сезу арқылы қандай ойыншық екенін табады. Ойыншық туралы өз ойын айтады.</p> <p>Қазақ тілі Ойын: «Алтын сақа».</p>	
--	--	---	--	--	--

	<p>кетесің? Шынашағым – бөпешім, қашан сен ер жетесің? Барлығыңа бұйрығым: жиналмапты үй бүгін, Босқа ойнап жүрмеңдер, кәне, жұмыс істеңдер! Балалар шығармашылығы</p>			<p>Балалар сақаны бір- біріне береді. Сақаны қолына алған бала тақырып бойынша сөз, сөйлем айтады. – Алматы – әсем қала. – Алматыда метро бар. – Алматыда саябақ бар. Саябақ көп. Саябақтар әдемі. – Алматыда Медеу мұзайдыны бар. – Алматыда Көктөбе бар. Дидактикалық ойын: «Дұрыс па, бұрыс па?» Ойынның шарты: педагог сөйлем айтады, балалар оның дұрыстығын анықтайды, дұрыс болса: «Дұрыс», – деп, дұрыс емес болса: «Бұрыс», – деп айтады. – Қыста жаңбыр жауады – Бұрыс. – Жаңа жыл мерекесі жазда болады. – Бұрыс.</p>	
--	--	--	--	---	--

				<ul style="list-style-type: none"> – Қар сары. – Бұрыс. – Қыста суық, аяз болады. – Дұрыс. – Қыста біз шаңғы тебеміз. – Дұрыс. – Сәбіз ағашта өседі. – Бұрыс. <p>Ойын «Жалғастыр».</p> <p>Ойын шарты: Бір баланы ортаға шығарып бір жануарды айтады балалар қимылына, ым-ишарасына қарап, сөйлемді аяқтайды.</p> <p>Мысалы: Аю ... (үлкен), түлкі ... (кішкене). Құстар ... (ұшады), қасқыр ... (жүгіреді).</p>	
Серуенге дайындық					
Серуен					
Серуеннен оралу					
Балалармен жеке жұмыс					
Балалардың үйге	Ата-аналарға	Ата-аналарға	Ата-аналарға	Ата-аналарға	Жолда

қайтуы	балалардың жетістіктерін айту Сақтық шаралары. Жолда жүру ережелері Жолда жүгірме, бөгелме, бөгде адамдармен сөйлеспе!	балалардың жетістіктерін айту, ертегі немесе әңгіме айтуға кеңес беру	балалардың жетістіктерін айту, ертегі немесе әңгіме айтуға кеңес беру Этика – эстетика, мәдениет, жеке бас гигиенасы, Жолда жүру ережелері туралы ескертулерді күнделікті ескерту	балалардың жетістіктерін айту, ертегі немесе әңгіме айтуға кеңес беру	жүгірме, бөгелме, бөгде адамдармен сөйлеспе!
--------	---	---	--	---	--

Тәрбиелеу - білім беру процесінің циклограммасы

Білім беру ұйымы: «Бірлік бастауыш мектебі»

Топ: Мектепалды даярлық

Балалардың жасы: 5-6 жас

Жоспардың құрылу кезеңі: 4-наурыз – 08 наурыз 2024 жыл

Күн тәртібі	Дүйсенбі 4- наурыз	Сейсенбі 5- наурыз	Сәрсенбі 6- наурыз	Бейсенбі 7- наурыз	Жұма
Балаларды қабылдау	Балаларды көтеріңкі күймен қарсы алу. Балалар үшін жайлы жағдай жасау. Балаларға тәрбиешінің толық аты-жөнін атап сәлемдесуді үйрету. Баланың бүгінгі көңіл күйі туралы сұрау.				
Ата-аналармен әңгімелесу, кеңес беру	Балалардың көңіл-күйі, денсаулығы жайында ата-анамен әңгімелесу.				
Балалардың дербес әрекеті (баяу қимылды ойындар, үстел үсті ойындары, бейнелеу әрекеті, кітаптар қарау және тағы басқа әрекеттер)	Топта балалар арасында достық қарым-қатынасты тәрбиелеу. Топта балалармен шағын ойын орталықтарында еркін ойындарды ұйымдастыру, үстел үсті ойындары. Өнер орталығында сурет салу, суретті кітапшаларды бояу. Құрастыру материалдарымен құрастыру ойындары, кітаптар қарау. Табиғат бұрышындағы еңбек. Бөлме өсімдіктеріне күтім жасау. Балалармен жеке жұмыс				
Таңертеңгі жаттығу	Желтоқсан айына арналған таңертеңгі жаттығулар кешені. Жалпы дамытушы жаттығулар, қимыл белсенділігі, ойын әрекеті.				
Ұйымдастырылған іс-әрекетке дайындық	Балалардың сезінген әсерлерімен бөлісу, жаңалықтарды білу, бірлескен жоспарларды, мәселелерді талқылау, қызығушылықтары бойынша әрекет түрін таңдау, ережелер туралы келісу және т.б.				
Ұйымдастырылған іс-әрекет	1. Дене шынықтыру Өз бетімен жаттығамыз Міндеті: Еденде созылып жатқан арқан үстімен жүруге, көлбеу	1. Дене шынықтыру Өз бетімен жаттығамыз Міндеті: Еденде созылып жатқан арқан үстімен жүруге, көлбеу	1. Дене шынықтыру «Жаң-жағыңа жыллулық сыйла!» Мақсаты: Сақинаны нысанаға дәл тигізіп лақтыруды; орындық, доға астынан еңбектеп	1. Көркем әдебиет Көктем. Міндеті: Балаларға көктем туралы түсінік беру. Дидактикалық ойын: «Ертегі желісі	.

	<p>қойылған тақтай үстімен жүріп келіп, келесі тақтайға ауысуға жаттықтыру. а білуге тәрбиелеу</p> <p>2. Сөйлеуді дамыту Менің анам Міндеті: Сөз,сөйлем деген не екенін түсіндіру. Ажарлы ана жайлы әңгіме құрауға үйрету.</p> <p>3. Сауат ашу негіздері Біз нені үйрендік,нені білдік? ө] Біз нені үйрендік,нені білдік? Міндеті: Жаңылтпашт арды жаңылмай жылдам айтуға дағдыландыру</p> <p>4. Шығармашылық іс-әрекет Гүлдер Міндеті :Елестету бойынша бірнеше бөліктерден гүлдер жасау жапсыру, құрастыру, суретін салу, мүсіндеу дағдыларын</p>	<p>қойылған тақтай үстімен жүріп келіп, келесі тақтайға ауысуға жаттықтыру. а білуге тәрбиелеу</p> <p>Көркем әдебиет Көктем. Міндеті: Балаларға көктем туралы түсінік беру. Дидактикалық ойын: «Ертегі желісі бойынша бір ертегі кейіпкерлерін тап» Есте сақтау, еске түсіріп қабілеттерін нығайту</p> <p>3. Қоршаған ортамен таныстыру Біздің өлкемізде қандй жануарлар тіршілік етеді? Міндеті: Жануарлар туралы түсінік беру және нәәгімелесуге дағдарландыру</p> <p>8.03 Біздің өлкемізде қандй жануарлар тіршілік етеді? Міндеті: Жануарлар туралы түсінік беру және нәәгімелесуге дағдарландыру</p>	<p>өтуді; гимнастикалық орындақта отырып, башпайларды бүгіп-жазып, жаттығу орындауды үйрету</p> <p>2. Сөйлеуді дамыту Менің анам Міндеті: Сөз,сөйлем деген не екенін түсіндіру. Ажарлы ана жайлы әңгіме құрауға үйрету.</p> <p>3. Математика негіздері Апта күндері Міндеті: Уақыт туралы ұғымдарды қалыптастыру жұмысын жалғастыру. Сандық және реттік санау дағдыларын жетілдіру</p> <p>4. Сауат ашу негіздері :Дыбыстық талдау Міндеті: Сөздерге дыбыстық талдау жасату, үйрету.</p>	<p>бойынша бір ертегі кейіпкерлерін тап» Мақсаты: Есте сақтау, еске түсіріп қабілеттерін нығайту.</p> <p>Т. Айбергенов Міндеті: Балаларға табиғат туралы түсінік беру.</p> <p>2. Математика негіздері Апта күндері Міндеті: Уақыт туралы ұғымдарды қалыптастыру жұмысын жалғастыру. Сандық және реттік санау дағдыларын жетілдіру</p> <p>3. Музыка 1. Менің туыстарым Міндеті: Музыкалық (дауыспаз, асатаяқ, сазсырнай, тұяқтас,, коңырау, сыбызғы, домбыра, металлофон, ксилофон, бубен, барабан, маракас, румба,) және шулы аспаптарда ойнау тәсілдермен таныстыру Қазақтың ұлттық аспаптары дыбыс ерекшелігіне қарай ішекті-шертпелі, үрмелі, ұрмалы деп бөлінеді. Ішекті-шертпелі аспаптарға домбыра, жетіген, шерттер, қылқобыз жатады. Үрмелі аспаптар – қамысты қос сырнай, саз сырнай, үскірік, тастауық, керней,</p>	
--	--	--	--	---	--

	қалыптастыру	<p>4.Сауат ашу негіздері Дыбыстық талдау(ү) Міндеті: Сөздерге дыбыстық талдау жасату,үйрету.</p>		<p>сыбызғы. Ұрмалы аспаптар қатарында кепшік, даңғыра, дабыл, дауылпаз, шыңдауыл, асатаяқ, қоңырау бар. Домбыра әр өңірде жергілікті халықтың тұрмысына, салт-дәстүріне, ән-жыр, күй мектебі мен өнерпаздардың орындаушылық мәнеріне, шеберлердің ісмерлігіне байланысты әртүрлі пішінде</p> <p>2. 1.Менің туыстарым Міндеті:Музыкалық(дауылпаз ,асатаяқ,сазсырнай,тұяқтас,,коңырау,сыбызғы,домбыра,металлофон,ксилофон,бубен,барабан,маракас,румба,)және шулы аспаптарда ойнау тәсілдермен таныстыру Қазақтың ұлттық аспаптары дыбыс ерекшелігіне қарай ішекті-шертпелі, үрмелі, ұрмалы деп бөлінеді. Ішекті-шертпелі аспаптарға домбыра, жегіген, шертер, қылқобыз жатады. Үрмелі аспаптар – қамысты қос сырнай, саз сырнай, үскірік, тастауық, керней, сыбызғы. Ұрмалы аспаптар қатарында кепшік, даңғыра, дабыл, дауылпаз, шыңдауыл, асатаяқ, қоңырау бар. Домбыра әр өңірде жергілікті халықтың тұрмысына, салт-дәстүріне, ән-жыр, күй мектебі мен өнерпаздардың</p>	
--	--------------	---	--	--	--

				<p>орындаушылық мәнеріне, шеберлердің ісмерлігіне байланысты әртүрлі пішінде</p> <p>4.Қазақ тілі Үй жануарлары Міндеті: Ертегінің мазмұнын түсіндіру арқылы сөздік қорын, сөйлеу мәдениетін, ойлау қабіле-тін дамыту, сахналау барысында жағымды-жағымсыз кейіпкерлердің бейнесіне еніп, олардың мінез-құлқын келтіру, түрлі эмоцияларды білдіру үшін интонациямен дыбыс-тауды қалыптастыру, кейіпкердің ерекшеліктерін беру үшін мәнерлілік құралдарын қолдану; адамгершілік нормалары тұрғысында тәрбиелеу</p> <p>8.03 :Екі лақ ертегісі Міндеті Ертегінің мазмұнын интонациямен мазмұндауға жетелеу. Көркем тілдік дағдыларды қолдана білуін бекіту.</p>	
--	--	--	--	---	--

Балалармен жеке жұмыс	Балалармен жеке жұмыс. Жеке картаға сәйкес: әңгімелесу, дидактикалық ойындар, сөйлеудің дыбыстық мәдениеті, байланыстырып сөйлеу, бейнелеу әрекеті арқылы шығармашылық қабілеттерін дамыту.
Серуен	Балалардың дербес қимыл белсенділігі үшін жағдай жасау, спорттық-ойын жабдықтары мен спорттық құрал-жабдықтарды дұрыс пайдалану туралы әңгімелесу. Серуенге қызығушылықтарын арттыру. Балаларды реттілікпен киінуі, серуенге шығу, топтық ережелерді қайталау, өзіне-өзі қызмет ету дағдылары, ірі және ұсақ моториканы дамыту тақырыбына жеке әңгімелер өткізу. Серуен картотекасы №1, №2, №3, №4, №5 Ауа-райы құбылыстары мен табиғат объектілерін бақылау, әңгімелесу, көркем сөз, спорттық, қимылды және ұлттық ойындар, еңбек әрекеті.
Балалардың үйге қайтуы	Балалардың жетістіктері туралы әңгімелесу, ата-аналардың балаларды тәрбиелеу мен дамыту бойынша сұрақтарына жауап беру, кеңес беру.

Тәрбиелеу - білім беру процесінің циклограммасы

Білім беру ұйымы: «Бірлік бастауыш мектебі»

Сынып: Мектепалды даярлық

Балалардың жасы: 5-6 жас

Жоспардың құрылу кезеңі: 11 наурыз – 15 наурыз 2024 жыл

Күн тәртібі	Дүйсенбі 11- наурыз	Сейсенбі 12- наурыз	Сәрсенбі 13- наурыз	Бейсенбі 14- наурыз	Жұма 15- наурыз
Балаларды қабылдау	Балаларды көтеріңкі күймен қарсы алу. Балалар үшін жайлы жағдай жасау. Балаларға тәрбиешінің толық аты-жөнін атап сәлемдесуді үйрету. Баланың бүгінгі көңіл күйі туралы сұрау.				
Ата-аналармен әңгімелесу, кеңес беру	Балалардың көңіл-күйі, денсаулығы жайында ата-анамен әңгімелесу.				
Балалардың дербес әрекеті (баяу қимылды ойындар, үстел үсті ойындары, бейнелеу әрекеті, кітаптар қарау және тағы басқа әрекеттер)	Топта балалар арасында достық қарым-қатынасты тәрбиелеу. Топта балалармен шағын ойын орталықтарында еркін ойындарды ұйымдастыру, үстел үсті ойындары. Өнер орталығында сурет салу, суретті кітапшаларды бояу. Құрастыру материалдарымен ұрастыру ойындары, кітаптар қарау. Табиғат бұрышындағы еңбек. Бөлме өсімдіктеріне күтім жасау. Балалармен жеке жұмыс.				
Таңертеңгі жаттығу	Наурыз айына арналған таңертеңгі жаттығулар кешені. Жалпы дамытушы жаттығулар, қимыл белсенділігі, ойын әрекеті.				

<p>Ұйымдастырылған іс-әрекетке дайындық</p>	<p>Балалардың сезінген әсерлерімен бөлісу, жаңалықтарды білу, бірлескен жоспарларды, мәселелерді талқылау, қызығушылықтары бойынша әрекет түрін таңдау, ережелер туралы келісу және т.б.</p>				
<p>Ұйымдастырылған іс-әрекет</p>	<p>1. Дене шынықтыру Жасфутболшылар Мақсаты: Жүру мен жүгірудің негізгі түрлерін орындау, оларды алмастыру, қарапайым дене жаттығуларымен алмастыру 2. Сөйлеуді дамыту Күшік пен мысық Міндеті: Дыбыстарды дұрыс айтып қандай дыбыс екенін анықтай білу қабілеттерін дамыту. Әңгіме мақмұнын өз сөзімен жеткізе білуге сюжеттік суреттер бойынша әңгіме құрауға 3. Сауат ашу негіздері Сызба дыбыстық сызбасы Міндеті: Берілген буынға сөз құрай алу дағдыларын</p>	<p>1. Дене шынықтыру «Стадионз» Мақсаты: Балаларды қашықтыққа жүріспен кезектестіре отырып жүгіру жаттығуларымен таныстыру. 2. Көркем әдебиет Міндеті: Әже(өлеңді жаттау) Ә.Қайранов Өлең мазмұнын эмоциялық-бейнелі қабылдау, баяндау сипатын сезінуге баулу. Өлеңді дауыс ырғағымен мәнерлей оқи отырып, логикалық екпінмен, үзілістермен жаттау-ға үйрету. Өлең мазмұнындағы бейнелеуіш сөздерді қолдану, өзара сыйластық қарым-қатынас дағдыларын дамыту. Үлкенді сыйлай білуге, отбасын құрметтеуге</p>	<p>1. Дене шынықтыру «Стадионз» Мақсаты: Балаларды қашықтыққа жүріспен кезектестіре отырып жүгіру жаттығуларымен таныстыру. 2. Сөйлеуді дамыту Күшік пен мысық Міндеті: Дыбыстарды дұрыс айтып қандай дыбыс екенін анықтай білу қабілеттерін дамыту. Әңгіме мақмұнын өз сөзімен жеткізе білуге сюжеттік суреттер бойынша әңгіме құрауға 3. Математика негіздері :08.03 Апта күндері Міндеті: Уақыт туралы ұғымдарды қалыптастыру жұмысын жалғастыру. Сандық және реттік санау дағдыларын жетілдіру.</p>	<p>2. Көркем әдебиет Міндеті: Әже(өлеңді жаттау) Ә.Қайранов Өлең мазмұнын эмоциялық-бейнелі қабылдау, баяндау сипатын сезінуге баулу. Өлеңді дауыс ырғағымен мәнерлей оқи отырып, логикалық екпінмен, үзілістермен жаттау-ға үйрету. Өлең мазмұнындағы бейнелеуіш сөздерді қолдану, өзара сыйластық қарым-қатынас дағдыларын дамыту. Үлкенді сыйлай білуге, отбасын құрметтеуге тәрбиелеу 2. Математика негіздері Тар азы Міндеті: Заттарды өлшеуге дағдыларын жетілдіру Ұқыптылыққа, шыдамдылыққа тәрбиелеу 3. Музыка</p>	<p>1. Математика негіздері Өлшеу Міндеті: Балаларға өлшеуіш туралы түсінік беру. Ұқыптылыққа, шыдамдылыққа тәрбиелеу 2. Қоршаған ортамен таныстыру Барлық ағаштардың жапырағы түсе ме? Міндеті: Балаларға ағашардың жапырақтарының түстер туралы түсіндіру. 8.03 Аңдар қысқа қалай дайындалады? Міндеті: Аңдар туралы түсініктерін кеңейту. 3. Музыка Ғарыш әлеміне саяхат Міндеті:- Балалардың ғарыш туралы түсініктерін кеңейту. Байқоңыр, ғарыш айлағы туралы мәлімет беру. Ғарышкерлермен таныстыр шығармашылық қабілеттерін арттыру, ән</p>

	<p>жетілдіру.</p> <p>4.Шығармашылық іс-әрекет</p> <p>Әдемі орамал</p> <p>Міндеті:</p> <p>Қатпарланып бүктелген қағаздан бірдей бірнеше пішіндерді қиып жапсыру,құрастыру, суретін салу, мүсіндеу дағдыларынқалыптастыру.</p>	<p>тәрбиелеу</p> <p>2.Қоршаған ортамен таныстыру</p> <p>Барлық ағаштардың жапырағы түсе ме?</p> <p>Міндеті:Балаларға ағашардың жапырақтарының түстер туралы түсіндіру.</p> <p>4.Сауат ашу негіздері</p> <p>Біз нені үйрендік?</p> <p>Міндеті:</p> <p>Жаңылтпаштарды жаңылмай жылдам айтуға дағдыландыру.</p>	<p>Тар азы</p> <p>Міндеті: Заттарды өлшеуге дағдыларынутетілдіру.</p> <p>4.Сауат ашу негіздері</p> <p>Дыбыстық талдау</p> <p>Міндеті:</p> <p>Қатаң,ұяң,үнді дауыссыз дыбыстарды айтылу барысында ажыратуды жетілдіріу.</p> <p>Дене шынықтыру</p> <p>Мұғалім жоспарымен.</p>	<p>Ғарыш әлеміне саяхат</p> <p>Міндеті:-</p> <p>Балалардың ғарыш туралы түсініктерін кеңейту.</p> <p>Байқоңыр, ғарыш айлағы туралы мәлімет беру.</p> <p>Ғарышкерлермен таныстыр шығармашылық қабілеттерін арттыру, ән айту, есту қабілеттерін дамыту. Классикалық музыкаға қызығушылығын арттыру , түсініп әңгімелеуге дағдыландыру.</p> <p>Дәстүрден тыс әдіспен сурет салуды үйренуді жалғастыру, дамыту. ұйымшылдыққа, Отансүйгіштікке, табиғатты аялауға тәрбиелеу.</p> <p>4.Қазақ тілі</p> <p>Аулада</p> <p>Міндеті: Шағын мәтін құрастыра білу дағдыларын жетілдіру.Отан туралы тақпақ үйрету.</p>	<p>айту, есту қабілеттерін дамыту. Классикалық музыкаға қызығушылығын арттыру, түсініп әңгімелеуге дағдыландыру.</p> <p>Дәстүрден тыс әдіспен сурет салуды үйренуді жалғастыру, дамыту. ұйымшылдыққа, Отансүйгіштікке, табиғатты аялауға тәрбиелеу.</p> <p>4.Қазақ тілі</p> <p>Аулада</p> <p>Міндеті: Шағын мәтін құрастыра білу дағдыларын жетілдіру.Отан туралы тақпақ үйрету.</p>
--	---	--	--	---	---

Тәрбиелеу - білім беру процесінің циклограммасы

Білім беру ұйымы: «Бірлік бастауыш мектебі»

Сынып: Мектепалды даярлық

Балалардың жасы: 5-6 жас

Жоспардың құрылу кезеңі: 18 наурыз- 20 наурыз 2024 жыл

Күн тәртібі	Дүйсенбі 18- наурыз	Сейсенбі 19- наурыз	Сәрсенбі 20- наурыз	Бейсенбі	Жұма
Балаларды қабылдау	Балаларды қабылдау: балаларды көтеріңкі көңіл-күймен қарсы алу. Балалар үшін жайлы жағдай жасау. Баланың бүгінгі көңіл-күйі, оны не қызықтыратыны туралы сұрау, баланы жеке пікір білдіруге тарту.				
Ата-аналармен әңгімелесу, кеңес беру	Ата-аналармен бала денсаулығы, баланың үйдегі күн тәртібі, жетістіктері туралы әңгімелесу, баланы дамыту мен тәрбиелеу мәселелері бойынша (жыл мезгіліне байланысты балаларды киіндіру) кеңес беру.				
Балалардың дербес әрекеті (баяу қимылды ойындар, үстел үсті ойындары, бейнелеу әрекеті, кітаптар қарау және тағы басқа әрекеттер)	Балалардың қызығушылықтары мен білім беру қажеттіліктерін ескере отырып, күні бойы ұйымдастырылған әртүрлі балалар іс-әрекеті ойын, қимыл, танымдық, шығармашылық, зерттеу, эксперимент, еңбек, балалардың дербес әрекеті, өзіне-өзі қызмет ету әрекеті.				
Таңертеңгі жаттығу	Таңертеңгі жаттығу кешені, қимыл белсенділігі, ойын әрекеті. Сапқа тұру, жүгіру, жалпы дамытушы және тыныс алу жаттығулары.				
Ұйымдастырылған іс-әрекетке дайындық	Балалардың сезінген әсерлерімен бөлісу, жаңалықтарды білу, бірлескен жоспарларды, мәселелерді талқылау, қызығушылықтары бойынша әрекет түрін таңдау, ережелер туралы келісу және бірлескен әрекет, кезекшілік.				
Ұйымдастырылған іс-әрекет	1. Дене шынықтыру «Жаттығуға жеңіс кепілі» Мақсаты: Денені	1. Дене шынықтыру «Спорт түрлері» Мақсаты: Денені түзу ұстап, тізені жоғары көтере еркін жүруге,	1. Дене шынықтыру «Өрмелеп үйренеміз Мақсаты: Секірудің әртүрлі түрлерін орындау, тепе-		

	<p>түзу ұстап, тізені жоғары көтере еркін жүруге, жүгіруге, тізе мен санды жоғары көтеріп, ырғақпен жүруге; зал</p> <p>2.Сөйлеуді дамыту Наурыз көктем мерекесі Міндеті: Наурыз көктем мерекесі туралы әңгімелету арқылы есте сақтау қабілеттерін дамыту.</p> <p>3.Сауат ашу негіздері Дыбыстық талдау Міндеті: Дыбысты талдау жасау арқылы дауысты,дауыссыз дыбыстар туралы алған білімдерін естеріне түсіру.</p> <p>4.Шығармашылық іс-әрекет Қайыңдағы құстың ұясы Міндеті: Құстың ұясы туралы әңгімелету арқылы есте сақтау қабілеттерін</p>	<p>жүгіруге, тізе мен санды жоғары көтеріп, ырғақпен жүруге; зал ішінде бір-біріне доп лақтырып жүгіруге жаттықтыру.</p> <p>2.Көркем әдебиет Наурыз Қ. Баянбай Өлеңді тірек сызба бойынша мәнерлей оқи отырып, логикалық екпінмен, үзілістермен жаттату. Сюжеттік бірізділікті сақтау, эмоциялық көңіл күймен жатқа айтуға үйрету.</p> <p>2.Қоршаған ортамен таныстыру Жыл құстары Міндеті:Балаларға құстар туралы түсінік беру.</p> <p>4.Сауат ашу негіздері Ойнай отырып оқимыз Міндеті: Балалардың дауыст және дауыссыз дыбыстарды анықтай алу дағдыларын бекіту.</p>	<p>теңдікті сақтай отырып өзгермелі жағдайлардағы секірулер. Дене қуаты</p> <p>2.Сөйлеуді дамыту Наурыз көктем мерекесі Міндеті: Наурыз көктем мерекесі туралы әңгімелету арқылы есте сақтау қабілеттерін дамыту.</p> <p>3.Математика негіздері: Өлшеу Міндеті: Балаларға өлшеуіш туралы түсінік беру.</p> <p>4.Сауат ашу негіздері Дыбыстық талдау Міндеті: Дыбысты талдау жасау арқылы дауысты,дауыссыз дыбыстар туралы алған білімдерін естеріне түсіру.</p>		
--	--	---	--	--	--

	дамыту.				
Балалармен жеке жұмыс	Балалармен жеке жұмыс. Жеке картаға сәйкес: әңгімелесу, дидактикалық ойындар, сөйлеудің дыбыстық мәдениеті, байланыстырып сөйлеу, бейнелеу әрекеті арқылы шығармашылық қабілеттерін дамыту.				
Серуен	Балалардың дербес қимыл белсенділігі үшін жағдай жасау, спорттық-ойын жабдықтары мен спорттық құрал-жабдықтарды дұрыс пайдалану туралы әңгімелесу. Серуенге қызығушылықтарын арттыру. Балаларды реттілікпен киінуі, серуенге шығу, топтық ережелерді қайталау, өзіне-өзі қызмет ету дағдылары, ірі және ұсақ моториканы дамыту тақырыбына жеке әңгімелер өткізу. Серуен картатекасы №1, №2, №3, №4, №5 Ауа-райы құбылыстары мен табиғат объектілерін бақылау, әңгімелесу, көркем сөз, спорттық, қимылды және ұлттық ойындар, еңбек әрекеті.				
Балалардың үйге қайтуы	Балалардың жетістіктері туралы әңгімелесу, ата-аналардың балаларды тәрбиелеу мен дамыту бойынша сұрақтарына жауап беру, кеңес беру.				

Тәрбиелеу-білім беру процесінің циклограммасы

Білім беру ұйымы: «Бірлік бастауыш мектебі» КММ

Мектепалды даярлықсыныбы

Балалардың жасы 5 жас

Жоспардың құрылу кезеңі 1-апта 01 –5 сәуір 2023-2024 оқу жылы

Күн тәртібі	Дүйсенбі 1-сәуір	Сейсенбі 2- сәуір	Сәрсенбі 3- сәуір	Бейсенбі 4- сәуір	Жұма 5- сәуір
Балаларды қабылдау	Балаларды көтеріңкі көңіл-күймен қарсы алу. Балалар үшін жайлы жағдай жасау. Балаларға тәрбиешінің толық аты - жөнін атап сәлемдесуді үйрету. Баланың бүгінгі көңіл күйі, оны не қызықтыратыны туралы сұрау, баланы жеке пікірін білдіруге тарту, бүгінгі ауа райы туралы балалардың ойын білу				
Ата-аналармен немесе баланың басқа заңды өкілдерімен кенес , әңгімелесу	Ата-аналармен әңгіме: Балалардың тазалығы жөнінде кеңес беру	Ата-аналармен әңгіме: Ата- аналарға балаларын ертеңгілік жаттығуға үлгертіп алып келулерін ескерту.	Ата-аналармен әңгіме: Балалардың жетістік пен дәрежесі үшін емес, сол қалпында сөзсіз қабылдап жақсы көретініңізді сездіріңіз.	Ата-аналармен әңгіме: Ата-аналарға балаларды тамақтарын тауысып жеуге үйретулерін ескерту.	Ата-аналармен әңгіме: Ата-аналарға балаларды тамақтарын тауысып жеуге үйретулерін ескерту
Балалардың дербес әрекеті (аз қимылды ойындар, үстел үсті ойындары, бейнелеу іс- әрекеті, кітаптарды қарау және басқалар)	«Құрымдалған ойын» «Дұрыс көрсет, ажырат» Мақсаты: Балалардың тағамдар мен ыдыстар туралы біледі, олардың атауларын айта алады.	«Құрымдалған ойын» «Өзім және отбасым» Мақсаты: Отбасындағы қарым - қатынас мәдениеті туралы айта алады бақытты жанұяның қандай болу керектігін кеңінен түсінеді.	«Құрымдалған ойын» «Мамандықтың бәрі жақсы» Мақсаты: балалар әр түрлі мамандық иелерін біледі.	«Құрымдалған ойын» «Бұны қай кезде киеді?» Мақсаты: әр жыл мезгілінде қандай киімдер киетінін баяндай алады.	«Құрымдалған ойын» Бақша да ма, бау да ма? Мақсаты: Жемістер мен көкөністерді ажырата алады.

<p>Ұйымдастырылған іс-әрекетке дайындық (бұдан әрі-ҮІӘ)</p>	<p>«Психомоторлық жаттығу» Көздеріңді ашыңдар, Кірпіктеріңді көтеріңдер. Беттеріңді жеңіл қимылмен сипаңдар, Бір - біріңе жымыыңдар, Бастарыңды оңға, солға бұрылыңдар, Ауаны жұтыңдар, содан соң жіберіңдер.</p>	<p>«Психомоторлық жаттығу» «Күлімдеген күн» Күн күлімдеп нұр төкті, Жақсы сөздер нұр септі, Еске сақтап кеңесті, Кел,қосылып айтайық бір-бірімізге..</p>	<p>«Психомоторлық жаттығу» «Табиғатпен үндестік» Шеңбер бойлап жүреміз, Әр гүлге көңіл бөлеміз. Сұлулық пеп махаббатты Сезініп өмір сүреміз.</p>	<p>«Психомоторлық жаттығу» <i>«Біз әдепті баламыз»</i> Әдеп сақтап әманда, Әрбір адал адамға. Жасасаң бір қамқорлық, Қайтарады саған да.</p>	<p>«Психомоторлық жаттығу» Көңілденіп күленіп, Бақытты боп жүремін. Бәрін біліп алатын, Мен ақылды баламын.</p>
<p>Мектепке дейінгі</p>	<p>1 - ұйымдастырылған іс-әрекет</p>				

<p>ұйым кестесі бойынша ҮІӨ</p>	<p>1. Дене шынықтыру «Қазақстан. Республикасының халықтарының ойындары» Міндеті: Жүру мен жүгірудің негізгі түрлерін орындау, оларды алмастыру, қарапайым дене жаттығуларымен алмастыру</p> <p>2. Сөйлеуді дамыту Қасқыр мен түлкі Міндеті: Дауысты, дауыссыз дыбыстарды ойын барысында бекіту. Балаларды әңгімені толық тыңдап мақмұнын айтуға үйрету.</p> <p>3. Сауат ашу негіздері Дыбыстық талдау Міндеті: Дауысты, дауыссыз дыбыстарды ажыратуларын жетілдіру.</p> <p>4. Шығармашылық іс-әрекет Желкенді қайық</p>	<p>1. Дене шынықтыру «Футбол ойнап шыныға түс» Мақсаты: Секірудің әртүрлі түрлерін орындау, тепе-теңдікті сақтай отырып өзгермелі жағдайлардағы секірулер. Өрмелеу, өрмелеп шығу, астымен еңбектеу, еңбектеп өту түрлерін орындау</p> <p>2. Көркем әдебиет Наурыз Міндеті: Балаларға ұлттық мерекеміз туралы түсінік беру.</p> <p>2. Қоршаған ортамен таныстыру Аңдар қысқа қалай дайындалады? Міндеті: Аңдардың қысқа дайындығы туралы әңгімелеу.</p> <p>4. Сауат ашу негіздері негіздері Біз нені үйрендік? Міндеті: Жаңылтпаштарды жаңылмай жылдам айтуға дағдыландыру.</p>	<p>1. Дене шынықтыру Ойна, ойна, доптан айырылып қалма Денені түзу ұстап, тізені жоғары көтере еркін жүруге, жүгіруге, тізе мен санды жоғары көтеріп, ырғақпен жүруге; зал ішінде бір-біріне доп лақтырып жүгіруге жаттықтыру.</p> <p>2. Сөйлеуді дамыту Қасқыр мен түлкі Міндеті: Дауысты, дауыссыз дыбыстарды ойын барысында бекіту. Балаларды әңгімені толық тыңдап мақмұнын айтуға үйрету.</p> <p>3. Математика негіздері Міндеті: Геометриялық элементтері геометриялық денелерді тануды және атауды бекіту. Қоршаған ортадан</p>	<p>2. Көркем әдебиет Наурыз Міндеті: Балаларға ұлттық мерекеміз туралы түсінік беру.</p> <p>2. Математика негіздері Міндеті: Геометриялық элементтері геометриялық денелерді тануды және атауды бекіту. Қоршаған ортадан геометриялық пішіндегі заттарды табуды қалыптастыру</p> <p>3. Музыка Құстар біздің досымыз. Міндеттері: - Музыка тыңдау балаларды шығармалардың эмоционалды мазмұнын олардың сыйпатын көңіл күйін динамикалық ерекшеліктерін ажырата білуге үйрету Шығармалардың эмоционалды мазмұнын, олардың</p>	<p>1. Математика негіздері Міндеті: Сандарды салыстыру Балаларға үлкен кіші сандарды салыстыруды үйрету.</p> <p>2. Қоршаған ортамен таныстыру Міндеті: Аңдар қысқа қалай дайындалады? Аңдардың қысқа дайындығы туралы әңгімелеу.</p> <p>3. Музыка Құстар біздің досымыз. Міндеттері: - Музыка тыңдау балаларды шығармалардың эмоционалды мазмұнын олардың сыйпатын көңіл күйін динамикалық ерекшеліктерін ажырата білуге үйрету Шығармалардың</p>
--	--	---	---	---	---

	<p>Міндеті: Қатпарланып бүктелген қағаздан бірдей бірнеше пішіндерді қиып жапсыру, құрастыру, суретін салу, мүсіндеу дағдыларын қалыпт астыру.</p>		<p>геометриялық пішіндегі заттарды табуды қалыптсатыру 4.Сауат ашу негіздері Біз нені үйрендік? Міндеті: Сөздерді жаңылмай айтуға дағдыландыру.</p>	<p>сипатын, көңіл күйін ажырату, әсерлі реңктерін ажырату. Музыкалық шығармаға өзінің қатынасын білдіру, оның мазмұны мен сипаты туралы пікірін айту. Қазақтың ұлттық аспабының дыбысталуымен таныстыру. Ұлттық домбырада және қобызда орындалатын «күй» жанрымен таныстыру, күйші композитор: күйші Құрманғазы, қобызшы Қорқыт шығармашылығымен таныстыру. . Қазақ халқының музыкасын қабылдау. Музыка сипатын: Музыка сипатына сәйкес ойын әрекеттерін орындау, қол ұстасып шеңберде айтылатын әндермен шеңберді айналып жүру, музыкалық тіркестерге сәйкес қозғалыстарды өзгерту, жылдамдық пен ептілікті білдіру,</p>	<p>эмоционалдық мазмұнын, олардың сипатын, көңіл күйін ажырату, әсерлі реңктерін ажырату. Музыкалық шығармаға өзінің қатынасын білдіру, оның мазмұны мен сипаты туралы пікірін айту. Қазақтың ұлттық аспабының дыбысталуымен таныстыру. Ұлттық домбырада және қобызда орындалатын «күй» жанрымен таныстыру, күйші композитор: күйші Құрманғазы, қобызшы Қорқыт шығармашылығымен таныстыру. . Қазақ халқының музыкасын қабылдау. Музыка сипатын: Музыка сипатына сәйкес ойын әрекеттерін орындау, қол ұстасып шеңберде айтылатын</p>
--	--	--	--	--	--

				<p>пьесаның аяқталуын белгілеу, ұлтық ойындардың көңілді сипатын бере білу, дауыстардың биіктіктерін ажыратып, үлкен шеңберден кіші шеңберге қайта тұру</p> <p>4.Қазақ тілі Қазақстан барысы ертегісі Міндеті - Қазақ барысы ертегісі мен таныстыру Сөздік қорларын жаңа сөздермен толықтыру.</p>	<p>әндермен шеңберді айналып жүру, музыкалық тіркестерге сәйкес қозғалыстарды өзгерту, жылдамдық пен ептілікті білдіру, пьесаның аяқталуын белгілеу, ұлтық ойындардың көңілді сипатын бере білу, дауыстардың биіктіктерін ажыратып, үлкен шеңберден кіші шеңберге қайта тұру</p> <p>4.Қазақ тілі Көңілді тапқырлар клубы Міндеті: Көңілді тапқырлар клубы ойынның мақсатын түсіндіру.</p>
<p>Үзіліс: Жүгіруге арналған ойындар «Торғайларп мен мысық»</p>					

Сюжеті-рөлдік ойын

Тақырыбы : «Хайуанбақ »

Мақсаты:

Ойын сюжетіне байланысты бірнеше топшаларға бөлініп, ойын аяқталған соң бір ұжымға жинала білу дағдысын қалыптастыру . Хайуанбақ жұмыскерлерінің еңбектерін , негізгі мамандықтарды түсініп: хайуанбақ директоры , мал дәрігері , жол сілтеуші , асхана жұмыскерлері , топжорықшы аңдарға қызмет етудің негізгі жұмысымен таныстыру . Жағдаят: Хауанбаққа билет алу; Хайуанбақ жоспарымен танысу, жол жүру көлігін тандау ; Хауанбаққа топ жорық, жануарларды тамақтандыруды қадағалау, жинастыру; Дем алыс аланы. Орман тұрғындары сырқатанып қалды . Дәрігер Айболитқа хат жолдау, дәрігер Айболтын жолындағы кедергілер , Аңлардың сауығуы. Тәрбиешінің іс-әрекеті: Хайуанбақ директоры рөлінде аңдарға қорек керектігін, қамауды жөндеп, мал дәрігерін шақыруды ескереді, Балаларға дәрі-дәрмек жинап дәрігер Айболитқа хат жазуға көмектеседі Балалардың іс-әректі: хайуанбақ бойынша топжорық жүргізіп хайуанатар жайында әңгімелейді . Күзетші қамауларды тексеріп, келушілерге аңдарға қорек беруге болмайтындығын ескереді , хайуанбақты күзетеді Жұмыскерлер жұмыс күнінің аяғында

Сюжеті-рөлдік ойын

Тақырыбы : «Сақтау қызметі» *(қайталау)*

Мақсаты : Әлуметтік шығармашылық орта қалыптастыру , ойынын сюжетіне байланысты топтарға бөлініп, ойын аяқталған соң бір ұжымға жинала білу әдетін қалыптастыру . Сақтау қызметкерлерінің жұмыстары, олардың күтпеген жағдай туғанда қажеттілігі жайында түсінігін молайту . Балалардың сөйлеу тілін дамыту . Жағдаят: Дабыл бойынша шақыру; Жағдай болған жерді қарап, сақтау қызметкерлерін бірнеше топтарға бөлу; Арнайы техникалық құрал жабдықты пайдалану; Жазғырылғандарды құтқару Алғашы медициналық көмек көрсету ; Жағдай болған жерге керекті жабдықтарды жеткізу ; Тәрбиешінің іс-әрекеті: ТЖМ басшысы рөлінде жағдай болған жерге шығар алдында арнайы құрал-жабдықты естеріне түсіртіп, арнайы үйретілген иттермен бағыттаушыларды, жедел жәрдемді шақырады . Балалардың іс-әректі: Сақтау қызметі диспетчер сызба бойынша жағдай боған жерде жанатын қызыл оттшаларды бақылап , желі бойынша , қандай сақтау қызметінің жұмыс атқаратынын қадағалайды ТЖМ әр түрлі жағдайдада , әр уақыта ауа райы болжамына да қарамай қызмет көрсетеді, адамдарды табу үшін иттермен жұмыс істейді . Арнайы техника жүргізушісі зардап шеккендері тамақ . киімен қамтамасыз етеді . Өртен сақтандыру қызметі өртті болдырмайды . Жедел жәрдем науқастың шақыру бойынша қызмет көрсетеді Фотоға түсірушілер ТЖМ мен жағдай болған жерді фотоға түсіреді.

Сюжеті-рөлдік ойын

Тақырыбы : «Мұражай» *(қайталау)*

Мақсаты : Балаларды өз бетерінше рөлдерге бөлініп әрекет ету әдетін қалыптастыру. Ойында қоғамдық өмірдің көріністерін, мәдениеті ортада ұстамдылықты көрсете білу , бір-біріне мейімен қарауға үйретіп . Ойын барысында әңгімелесіп, сұрақ қоя білуге , өз іс-әрекетерін көрсете білуге үйрету. Жағдаят: Мұражайға баруға дайындалу ; Жол сілтемелерді қарау; Мұражайды тандау; Экспозицияларды хаттау; Топ жорық ; Жаңалау шеберханасы. Тәрбиешінің іс-әрекеті: Мұражай директоры рөлінде мұражай мен жұмыскерлерді басқарады. Балалардың іс-әректі: Кассир билетерді сатады жолсілтемелерді үлестіреді , Мұражай жұмыскерлері экспонаттарды тандап паспорттар жасайды , экспозицияны хаттайды ю Суретшілер мұражайдың ашылу жарнамасын жасап, Өндеушілер ескі экспонаттарды жөндейді Топ жорықшы мұражай бойынша келушілерді сүйемелеп экспонаттар жайында әңгімелейді Келушілер билеттер сатып алып, бағдарламамен танысып , экспонаттарды қарап сұрақ Дүңгіршек жұмысшысы фотосуреттер, откриткалармен өнер альбомдарын сатады . Жүргізушілер экспонаттарды әеліп , көлікті қадағалайды.



андармен мейірімді сөйлесіп, дәрумендер береді, Кассир билеттер мен жол сілтемелерді сатып хайуанбақта жана аңдар пайда болғанын ескереді Дәрігер Айболит аңдар жаңбырдан кейін сырқатанып қалғанын естіп көмекке келеді, жолда кедергілер кездеседі жаңбырдан соң көл тасыпты, айналып кліп көмек көрсетеді. Аңдар суығады.



2 - ұйымдастырылған іс-әрекет

Үзіліс: Жүгіруге арналған ойындар « Көбелектер бақалар»

Ойын: «Алыптар мен ергежейлілер»

Мақсаты: Балалардың денсаулыққа, ойынға деген құштарлықтарын дамыту, балалардың дене қимылдарын, бұлшық еттерін жетілдіру, ойын арқылы көңіл-күйлерін көтеру. Ептілікке, шапшаңдыққа, қызыға ойнауға баулу, ойынға деген қызығушылықтарын, белсенділіктерін



Ойын: « Көбелектер бақалар»

Мақсаты: Балалардың денсаулыққа, ойынға деген құштарлықтарын дамыту, балалардың дене қимылдарын, бұлшық еттерін жетілдіру, ойын арқылы көңіл-күйлерін көтеру. Ептілікке, шапшаңдыққа, қызыға ойнауға баулу, ойынға деген қызығушылықтарын, белсенділіктерін арттыру. Жәндіктерге қамқорлық көрсете білуге тәрбиелеу.

Ойын барысы: Батпақтың шекарасы төртбұрышты етіп белгіленеді. Мұнда бақалар өмір сүреді. Гүлдерге көбелектер ұшып келіп қонады. Ұлдар бақа сияқты секіреді, қыздар көбелектер сияқты ұшады.

Ұсыныс: ойында көбелектер, бақалар болып балалар ойынаушылар

арттыру. балаларды салауатты өмір салтына тәрбиелеу. **Ойынның шарты:** Арнайы сызықпен қоршаған ойын алаңында балалар жүгіріп ойнап жүреді. “Алыптар” мен “қуғыншымын” қолын жоғары көтереді де өзіне ең жақын жүрген ойыншыны қуа жөнеледі, “ергежейлілер” жүгіреді. **Ұсыныс:** Егер қуып жетсе, екеуі орын ауыстырып, жаңа қуғыншы, ойынды әрі қарай жалғастырады.




қатысады, тәрбиеші де қатысады.



Үзіліс: «. Секіруге арналған ойындар «Кесіртке» ойыны

Артикуляциялық жаттығулар:
 Балықтар
 Кіп-кішкентай балықтар өзенде жүзеді,
 Үп-үлкен ағаш жағада жатты,
 Балық: «Мына жерде сүңгу оңай»- деп
 Екіншісі «Жоқ, бұл жер терең»- деді,
 Ал үшіншісі «Менің ұйқым келіп тұр»- деп,
 Ал төртіншісі тоңа бастады,
 Ал бесіншісі «Мында қолтырауын»- деп айғайлады,
 -Жүзіндер мына жерден,
 Әйтпесе жұтып қояды!



Ойын: «Жоғарыда–төменде, биік-аласа»
 Мақсаты: кеңістікті бағдарлауға дағдыландыру
 Жасы: 5-6 жас аралығы
 Қажетті заттар: Көгілдір аспан, жасыл алқап, өзен бейнеленген сюжетті суретті плакат тақтада. Қорапта ұшақтың, құстар түрлері, балық түрлері, аңдар түрлері қатырма қағаздан жасалған.
 Ойын барысы: Тақтаға бір бала шығып қораптағы бір бейнені алып, атын атап, орынын анықтап сюжетті суретке іледі. Мысалы: Ұшақ жоғарыда-аспанда ұшады, балық төменде-су ішінде жүзеді, - деп сипаттап айту керек.

 <p>«Тіс щеткасымен ойын» жаттығу. Ойын шарты: Балаларға тіс щеткалары таратылады. Щеткаларды бір-бірден алып саусақ ұштарына қойып, үйкелеп массаж жасайды. Бұл ойын балалардың миын дамытады, тілдерін дамытады, зейіннің тұрақтандырады, қол белсендігін, икемділігін арттырады.</p>					
<p>Балалармен жеке жұмыс</p>	<p>Жеке баламен жұмыс: Мақсаты: балаларға сурет оқу қызметі бойынша қарандашты дұрыс ұстауға үйрету.</p>	<p>Жеке баламен жұмыс: Мақсаты: сөздерді дұрыс айтуды үйрету</p>	<p>Жеке баламен жұмыс: Мақсаты: Өлең, тақпақтар жаттату</p>	<p>Жеке баламен жұмыс: Мақсаты: Балалармен қарым -қатынаста болуын дағдыландыру</p>	<p>Жеке баламен жұмыс: Мақсаты: Балалардың есте сақтау қасиеттерін арттыру үшін, балаларға тақпақ жаттату</p>
<p>Балалардың дербес әрекеті (аз қимылды, үстел үсті ойындары, бейнелеу әрекеті, кітаптарды қарау және басқалар)</p>	<p>Қимылды ойын «Біздің аулада не өседі?». Мақсаты: ағаштар аттарын есте сақтауларын тиянақтау, аталған жерге тез жетуге, тез ойлауға, тез шешім қабылдауға баулу. Жаттығу ойыны Қимылдарын дамыту Мақсаты: доп лақтыруға жаттықтыру. Мақал-мәтел:-Бір тал кессең, он тал ек.</p>	<p>Қимылды ойын. «Бәйге». Мақсаты: нысанаға тез жетуге деген құлшыныстарын, жеңіске деген құштарлықтарын арттыру. Жаттығу ойыны. Қозғалыстарын дамыту Мақсаты: секіргіш жіппен секіруге жаттықтыру.</p>	<p>Қимылды ойын «Қасқыр қақпан». Мақсаты: ойын ережесін түсініп, шартын сақтап ойнауға, ептілікке, алғырлыққа баулу. Жеке жұмыс Математикалық жаттығулар. Мақсаты: тақ және жұп сандарды санай білу дағдыларын жетілдіру. Халық болжамы. Ерте көктемде найзағай ойнап, күн</p>	<p>Қимылды ойын «Кім жылдам?». Мақсаты: жүкіруге жаттықтыру, жылдамдықтарын дамыту. Жаттығу ойыны Бір-біріне доп лақтыру. Мақсаты: қозғалыс координацияларын дамыту. Халық болжамы. Өрмекші бұрышқа тығылса, жел болады.</p>	<p>Қимылды ойын «Қасқыр қақпан» Мақсаты: — белгі бойынша әрекет етуге үйрету; — ойын шартын сақтап ойнауға баулу; Жаттығу ойыны Ұзындыққа секіру. Мақсаты: ұзындыққа секіруге жаттықтыру.</p>

			күркіремесе, жаз құрғақ болады.		
Балалардың үйге қайтуы	<i>Ата –аналарға кеңес</i> Егер Сіздің балаңыз көпшіл, өз-жақындарыңыз бен бірге бөтен адамдарды жатырқамаса, ойын кезінде өздігімен ойнай білсе, мінезі ашық, өз құрдастарымен мейрімді болса мектепке келген күннен бастап – ақ үйреніп кететіне сеніңіз.	<i>Ата –аналарға кеңес</i> Егер Сіздің балаңыз көпшіл, өз-жақындарыңыз бен бірге бөтен адамдарды жатырқамаса, ойын кезінде өздігімен ойнай білсе, мінезі ашық, өз құрдастарымен мейрімді болса мектепке келген күннен бастап – ақ үйреніп кететіне сеніңіз.	<i>Ата –аналарға кеңес</i> - үйдегі жағдайда баланың өзіне - өзі қызмет етудің алғы шарттарына үйрете беріңіз: жуыну, қолын сүрту, шешіну, өз бетімен тамақтану, тамақ ішкенде қасықты пайдалану, горшокқа сұрану. Киімдері міндетті түрде өзіне ыңғайлы болуы шарт: шалбар не болмаса шорты замоксыз, белдеушесіз.	<i>Ата –аналарға кеңес</i> Егер Сіздің балаңыз көпшіл, өз-жақындарыңыз бен бірге бөтен адамдарды жатырқамаса, ойын кезінде өздігімен ойнай білсе, мінезі ашық, өз құрдастарымен мейрімді болса мектепке келген күннен бастап – ақ үйреніп кететіне сеніңіз.	<i>Ата –аналарға кеңес</i> - баламен жағымды эмоционалдық жағдайлар жасау қажет, ол көбіне ата – ана жағынан болуы қажет, мектеп туралы, оның өзіне керектігін түсіндіріп балаңызды сүйіп, аймалап, жиі оған өз мейіріміңізді көрсетіңіз. Балаңыздың көзінше мектеп туралы өзіңізді толғандыратын мәселені айтудан аулақ болыңыз.

Тәрбиелеу- білім беру процесінің циклограммасы

Білім беру ұйымы: «Бірлік бастауыш мектебі» КММ

Сынып: мектепалды даярлық

Балалардың жасы: 5 жас

Жоспардың кезеңі : 8-12 сәуір айы 2024ж

Күн тәртібінің үлгісі	Дүйсенбі 8- сәуір	Сейсенбі 9- сәуір	Сәрсенбі 10- сәуір	Бейсенбі 11- сәуір	Жұма 12- сәуір
Балаларды қабылдау	Қайырлы таң				
Ата-аналармен кеңес, әңгімелесу	Ата –аналармен әңгімелесу кеңес беру	Балаларды жан жақты қарап қабылдап алу, дене қызуын бақылау,	Ата-анасынан түнгі ұйқысы қалай болғандығын сұрау, күнделікті мектепке әкеліп, алып кетулерін қадағалау.	Мәдени гигиеналық әрекеттер мен дағдылар, ұйымдастыру шаралары ,балалардың қызығушылығына, көңіл күйіне назар аудару	Ата –аналармен әңгімелесу кеңес беру
Балалардың дербес іс-әрекеті (аз қимылды, үстел үсті ойындары, бейнелеу іс-әрекеті, кітаптарды қарау және басқалар)	Пж ойын: «Кім көп сөз айтады?» Шарты: Педагогтың артынан бірнеше сөзді қайталап айтады	Еркін ойын: « Бұл үйде кімдер тұрады?» Шарты: Қуыршақтарымен үй жасап ойнайды	Құрылымдалған ойын: «Орнын тап» Шарты: Жемістер мен көкөністердің көлеңкесін табады	Еркін ойын: «Бауын байла» Шарты: Фетрдан жасалған аяқ киімдердің бауын байлап ойнайды.	Еркін ойын: «Ертегілер елінде» Шарты: Саусақ театр арқылы ойнайды
Ертеңгілік жаттығу	Таңғыжаттығу кешені №1	Таңғы жаттығу кешені №2	Таңғыжаттығу кешені №3	Таңғыжаттығу кешені №4	Таңғы жаттығу кешені №5

Ұйымдастырылған іс-әрекетке дайындық	1. Сауат ашу негіздері 2. Сөйлеуді дамыту 4. Дене шынықтыру 3. Шығармашылық әрекет	1. Сауат ашу негіздері 2. Қоршаған ортамен таныстыру 3. Көркем әдебиет 4. Дене шынықтыру	1. Сауат ашу негіздері 2. Математика негіздері 3. Сөйлеуді дамыту 4. Дене шынықтыру	1. Математика негіздері 2. Көркем әдебиет 3. Қазақ тілі 4. Музыка	1. Математика негіздері 2. Қоршаған ортамен танысу 3. Қазақ тілі 4. Музыка
Кестеге сәйкес ҮІӨ	1. Сауат ашу негіздері «Сипатынан тап» 1. Бұл – жейтін зат. Ақ, тәтті, қатты. (<i>қант</i>) 2. Бұл – жеміс. Сары, сопақ, қышқыл. (<i>лимон</i>) 3. Бұл – аң. Ақ, мамық, құлағы ұзын. (<i>қоян</i>) 4. Бұл – ойыншық. Домалақ, үлкен, жеңіл. (<i>доп</i>) Дидактикалық ойын: «Бірінші дыбысты қайтала» (доппен). бірінші дыбысын анығырақ етіп, қандай да бір сөзді айтып, допты балаларға лақтырады, балалар бірінші дыбысты қайталап допты, кері лақтырады. (Ойынға барлық бала қатысады.) Мысалы: <i>ppрадио(p)</i> , <i>уууылдырық(y)</i> , <i>ааалма(a)</i> , <i>қққасқыр(қ)</i> ,	1. Сауат ашу негіздері “Қайсысы қалай дыбыстайды?” ойыны 1. Жылқы . . . (<i>кісінейді</i>) 2. Сиыр . . . (<i>мөңірейді</i>) 3. Ит . . . (<i>үреді</i>) 4. Қой . . . (<i>маңырайды</i>) 5. Мысық . . . (<i>мияулайды</i>) Дидактикалық ойын: «Сөйлемді жалғастыр» Ойын шарты: сөйлемнің басын айтады, сөйлемді балалар аяқтау керек. Мысалы: Анам үйге кірді. Інім картоп аршыды. Атам сиырды	1. Сауат ашу негіздері “Қайсысы қалай дыбыстайды?” ойыны 1. Жылқы . . . (<i>кісінейді</i>) 2. Сиыр . . . (<i>мөңірейді</i>) 3. Ит . . . (<i>үреді</i>) 4. Қой . . . (<i>маңырайды</i>) 5. Мысық . . . (<i>мияулайды</i>) Дидактикалық ойын: «Сөйлемді жалғастыр» Ойын шарты: сөйлемнің басын айтады, сөйлемді балалар аяқтау керек. Мысалы: Анам үйге кірді. Інім картоп аршыды. Атам сиырды	1. Математика негіздері «Қарама-қарсы бағдарды ата» дидактикалық ойыны Ойын шарты: Кеңістіктік бағдарларды атайды, ал белгі (доп, көрсеткіш, фишкажәне т.с.с.) алған бала мағынасы бойынша қарама-қарсы бағдарды атайды. Мысалы, оң жақ – сол жақ, жоғары – төмен және т.б. Балаларға мағынасы бойынша қарама-қарсы сөздерді айтады. Топтық жұмыс. «Не өзгерді?» ойыны Ойын шарты: үстелінде бірнеше зат жатыр. Балалар бір-біріне қатысты заттардың	1. Математика негіздері «Қарама-қарсы бағдарды ата» дидактикалық ойыны Ойын шарты: Кеңістіктік бағдарларды атайды, ал белгі (доп, көрсеткіш, фишкажәне т.с.с.) алған бала мағынасы бойынша қарама-қарсы бағдарды атайды. Мысалы, оң жақ – сол жақ, жоғары – төмен және т.б. Балаларға мағынасы бойынша қарама-қарсы сөздерді айтады. Топтық жұмыс. «Не өзгерді?» ойыны Ойын шарты: үстелінде бірнеше зат жатыр.

	<p>мммақта(м), қққияр(қ), сссағат(с), қққыс(қ), ааалжапқыш(а), тттыиқан(т), сссазан(с), өөөшіргіш(ө), жжжжұлдыз(ж), жжжжастық(ж), ддддиректор(д), жжжжарық(ж), ииишұлық(и), мммектеп(м), уууыз(у), тттиін(т), ққққолишатыр(қ), бббақа(б), иииш(и), т.б Дидактикалық жаттығу: «Жуан дауысты дыбысты тап»Ойын шарты: Балалар,сендерге жуан дауысты дыбыстан басталған сөзді естісеңдер, бір рет шапалақ ұрындар. Мысалы: гүл, жүзім, алма, қатық, апорт, от, пима, Ұлбала, қайшы, ұл, ыдыс, оқтау,аққу, әтеш, тауық, Ұлжан, көбелек, ымырт, Алпамыс, айна, етік, қарлығаш, ұлу,</p>	<p>суғарды. Алма өте дәмді. Өзен қыста катады. Лақтар өте сүйкімді. Достар шахмат ойнады. Медет – жақсы бала. Дидактикалық ойын: «Пішініне қара» Ойын шарты:балаларға көк түсті шаршыны көрсетіп, қатаң дауыссыз дыбыстардан басталатын сөздерді айтуларын сұрайды. Мысалы: <i>парта, фабрика, көйлек, қала, трактор, шахмат, сағыз, хат, циркуль, чемпион,щетка, піл, фотоаппарат, киіз, қасық, тасбақа, шегіртке, сүт, халық, цирк, шабадан, чек т.б.</i> көк түсті дөңгелекті көрсетіп, ұяң дауыссыз</p>	<p>суғарды. Алма өте дәмді. Өзен қыста катады. Лақтар өте сүйкімді. Достар шахмат ойнады. Медет – жақсы бала. Дидактикалық ойын: «Пішініне қара» Ойын шарты:балаларға көк түсті шаршыны көрсетіп, қатаң дауыссыз дыбыстардан басталатын сөздерді айтуларын сұрайды. Мысалы: <i>парта, фабрика, көйлек, қала, трактор, шахмат, сағыз, хат, циркуль, чемпион, щетка, піл, фотоаппарат, киіз, қасық, тасбақа, шегіртке, сүт, халық, цирк, шабадан, чек т.б.</i>көк түсті дөңгелекті көрсетіп, ұяң дауыссыз</p>	<p>Балалар бір-біріне қатысты заттардың қалай орналасқанын естесактайды. Содан кейін олар көзін жұмады, осы кездепедагог бір немесе екі заттың орындарына уыстырады. Балалар көзін ашып,қандай өзгерістер болғанын, заттар бұрын қайда тұрғанын және қазіргі заттар бұрын қайда тұрғанын және қазіргі тұрған жерін айтады. Балаларды заттардың сипаттайтын сөздерді пайдалануға ынталандырады. Мысалы, қоян мысықтың оң жағында тұрды, ал қазір оның оң жағындатұр,т.б. Ойын жаттығуы. «Өз өрнегің туралы айтып бер». Ойын шарты:Балалар пішіндерді қарап,олардың орналасуын атауы</p>	<p>қалай орналасқанын есте сақтайды. Содан кейін олар көзін жұмады, осы кезде бір немесе екі заттың орындарын ауыстырады. Балалар көзін ашып,қандай өзгерістер болғанын, заттар бұрын қайда тұрғанын және қазіргі тұрған жерін айтады. Балаларды заттардың сипаттайтын сөздерді пайдалануға ынталандырады. Мысалы, қоян мысықтың оң жағында тұрды, ал қазір оның оң жағындатұр,т.б. Ойын жаттығуы. «Өз өрнегің туралы айтып бер». Ойын шарты:Балалар пішіндерді қарап,олардың орналасуын атауы тиіс.</p>
--	--	--	--	---	---

	<p><i>жүген, түйе, ұста, ожау,</i></p> <p>2.Сөйлеуді дамыту Ермек Өтетілеуұлының «Кеме» өлеңін мәнерлеп оқу</p> <p>Жұмбақ Бір көзім «кідір», – дейді, Бір көзім «жүгір», – дейді, Бір көзім «абайла», – дейді, «Қарап ал маңайға», – дейді. (бағдаршам)</p> <p>Дидактикалық ойыны: «Ойлап, тап!» Ойын шарты: Балаларға буын айтады, балалар жалғасын ойлап тауып жалғастырады. мысалы: ал–Кір–</p> <p>Дидактикалық ойын: «Бір сөзбен ата». Ойын шарты: Балаларқолындағы допты лақтырып көп сөз айтады, допты қағып алған бала сол сөздердің жалпылама , баламасын айтады. Мысалы: әке, ана , аға,тәте – отбасы. Кесе,</p>	<p>дыбыстардан басталатын сөздерді айтуларын сұрайды. Мысалы: <i>балық, вагон, гараж, галым, диктор, жүзім, зәкір, баспахана, велосипед, газ,гарыш, дос, жалбыз, зырылдауық, баспалдақ, вагон, гүл, гарышкер, дөңгелек, жер, зауза, бал т.б.</i> көк түсті үшбұрышты көрсетіп, үнді дауыссыз дыбыстардан басталатын сөздерді айтуларын сұрайды. Мысалы: <i>мысық, лақ, нан, радио, уық, мылтық, литр, нәресте, раушан, уылдырық, мәшине, нарын,рауғаш, лала гүл, марғау, мал, мерген, нар, лашын, уыс т.б.</i></p> <p>2.Қоршаған ортамен танысу «Сен жануарлар</p>	<p>дыбыстардан басталатын сөздерді айтуларын сұрайды. Мысалы: <i>балық, вагон, гараж, галым, диктор, жүзім, зәкір, баспахана, велосипед, газ, гарыш, дос, жалбыз, зырылдауық, баспалдақ, вагон, гүл, гарышкер, дөңгелек, жер, зауза, бал т.б.</i> көк түсті үшбұрышты көрсетіп, үнді дауыссыз дыбыстардан басталатын сөздерді айтуларын сұрайды. Мысалы: <i>мысық, лақ, нан, радио, уық, мылтық, литр, нәресте, раушан, уылдырық, мәшине, нарын,рауғаш, лала гүл, марғау, мал, мерген, нар, лашын, уыс т.б.</i></p> <p>2.Математика негіздері Ойын жаттығуы.</p>	<p>тиіс.</p>  <p>Мысалы:оңжақтағы жоғарғы бұрышта – дөңгелек,солжақтағы жоғарғы бұрышта шаршы,сол жақтағы төменгі бұрышта – сопақша, оң жақтағы төменгі бұрышта – тіктөртбұрыш, ал ортада үшбұрыш орналасқан.</p> <p>3.Көркем әдебиет «Үш қыз» ертегісін мәнерлеп оқу Дидактикалық ойын: «Ғажайып қоржын». Ойынның шарты: Ғажайып қоржынның ішінде заттар, ойыншықтар, оқу құралдары бар. Балалар оқу құралдары мен ойыншықтарды ажыратып, бөлек</p>	 <p>Мысалы:оң жақтағы жоғарғы бұрышта – дөңгелек, Сол жақтағы жоғарғы бұрышта шаршы,сол жақтағы төменгі бұрышта –сопақша, оң жақтағы төменгі бұрышта – тіктөртбұрыш, ал ортада үшбұрыш орналасқан.</p> <p>2. Қоршаған ортамен танысу «Қайсысының жапырағы екенін тап» атты дидактикалық ойыны Ойын шарты:Балаларды ағашты жапырағына қарап тануға үйрету. Ағаштар мен бұталардан түскен жапырақтарды жинау. <i>Ағаштардың бұтақтарын жұлмауға уәде береміз!</i></p>
--	---	--	--	---	--

	<p>шәйнек, шанышқы, қасық – ...Қасқыр, түлкі, жолбарыс – ... Қызыл, сары, жасыл, көк – ...</p> <p>3.Шығармашылық іс-әрекет</p> <p>Балаларға «Алдар-Көсе мен бай» ертегісін мәнерлеп оқу</p> <p>Түрлі-түсті қағаздармен жұмыс жасау</p> <p>Дидактикалық ойын: “Қандай пішін жетіспейді?”</p> <p>Мақсаты: геометриялық пішіндер жайлы білімдерін бекіту, пішіндерді атауға, ажыратуға, салыстыруға жаттықтыру.</p> <p>Шарты: Түрлі суреттер беріледі. Ол суреттердің жетіспейтін жерлерін толықтырып, сәйкес пішіндерді түстері бойынша тауып орналастыру.</p>	<p>туралы не білесің?»дидактикалық ойыны.</p> <p>Ойын шарты: Балалар Сиыр мен қасқырдың арасында айырмашылықтар да, ұқсастықтар да бар. Қызыл бұрышқа қасқырдың тіршілігіне қатысы бар карточкаларды қойып, сөздерді жазыңдар (орман, тырнақтар, қасқырдың аузы, азу тіс,жыртқыш). Ал жасыл бұрышқа – сиырдың тіршілігіне қатысы барларын жазыңдар (пішен, шөп, сүт, ет, мүйіз, құйрық, бұзау, му-му...). Сары секторға жануарларға тән ортақ белгілерді жазыңдар (мәселен, жүн қаптаған). 5 минут уақыт беріледі.Топтасып/ шағын топпен жұмыс істеу. Диаграмманы балалар өз бетінше толтырады. Содан соң</p>	<p>«Пішінге ұқсас зат».</p> <p>Жұптық жұмыс.</p> <p>Ойын шарты:Үстелдерде пішіндердің:дөңгелек , үшбұрыш,шаршы, тіктөртбұрыш жинақтары салынған хатқалта жатыр. Кез келген бала хат қалтадан пішінді шығарып,оны атайды,ал екінші бала қоршаған ортадағы осындай пішіндегі затты атайды. Одан кейін рөлдерімен ауысады.</p> <p>«Шын немесе жалған» дидактикалық ойыны</p> <p>Ойын шарты:зат пен форманы атайды. Мысалы, «доп дөңгелек», «қорап доп тәрізді». Егер мәлімдеме дұрыс болмаса,онда балалар қолын айқастыра көкірегіне</p>	<p>жинайды, атайды</p> <p>Дидактикалық ойын: «Дәмін тап».</p> <p>Ойынның шарты: Ойынға қатысушылардың көзін кезекпен байлап, кесілген дайын жемісті аузына салады. Бала дәмі бойынша қандай жеміс екенін табады.</p> <p>Дидактикалық ойын: «Бұл қандай ойыншық?»</p> <p>Ойын шарты: Қоржын ішінде бірнеше ойыншық болады. Балалар қоржынға қолын салып, көрмей, сипап сезу арқылы қандай ойыншық екенін табады. Ойыншық туралы өз ойын айтады.</p> <p>2.Қазақ тілі Сөздік ойын: «Жалғасын тап».</p> <p>Ойын шарты: Суреттерді көрсетеді, суретке байланысты заттың атын атайды, сол сөзге сөзді</p>	<p><i>Ағаштарды сугаруға уәде береміз!</i></p> <p><i>Ағаш жапырақтарын жұлмауға уәде береміз!</i></p> <p><i>Ағаштың қабығын сыдырмауға уәде береміз! Ағаштардың түбін қопсытуға уәде береміз! Ағаш діңдерін әктеуге!</i></p> <p><i>Айғайлап құстарды үркітпеуге уәде береміз!</i></p> <p>«Уақыт пойызы» ойыны</p> <p>Ойын шарты: Тақтада бір нысанның жылдың әр мезгіліндегі суретіне қатысты 4-5сурет бар. Соның негізінде «Уақыт пойызын» құрастыруды ұсынады. Мәселен:Міне, мынау жапырақ жап-жасыл. Оған арнап «Уақыт пойызын» құрастырыңдаршы, балалар. Балалар бір қатарға тұрады: алдымен ашық жасыл түсті кішкентай жапырақ, оның артына үлкен жасыл жапырақ,</p>
--	--	--	--	--	--



«Фотоаппарат»

ойыны

Ойын

шарты: Сұрақтарға жауап беріп суреттерді тақтаға ілу

1) Жан-жағына алақ-жұлақ етіп келе жатқан аң?

2) Апаныңда ұйықтап жатқан аң?

3) Ағаштың басында жаңғағын кеміріп отырған сүйкімді аң?

4) Аяғының ұшымен, білдірмей жүріп, қулығын асырып жүретін аң?

Балалар шығармашылығы

тамаша, алмұрт, ірімшік, сыпырғыш, Олжас, жылан, отын, алақан т.б.

оған білетін мәліметтерін қосады немесе берілген ақпараттарды дұрыстайды
«Ойлан, тап» атты ойын ойнауға шақырады:

Ойын шарты: Балаларға қоршаған ортадағы заттарды атайды. Балалар сол нысандардың тіршілік ететін ортасын немесе тұрған жерін атап көрсетеді.

«Кім адасты?» ойынын ойнайды.

Ойын шарты: Балаларға бірнеше нысанды атап көрсетеді. Оның біреуі қалғандарымен бір топқа жіктеуге келмейді. Ойынға кірісіп, кімнің адасып кеткенін табады.

Мысалы: Сиыр, маймыл, ит, тасбақа, кенгуру

қояды немесе бастарын шайқайды. Егер дұрыс болса – қол шапалақтайды.

«Дөңгелекті құрастыр» ойыны (практика жүзінде)

Балаларға шаршының бөліктерін түсіндіру

1. Шаршының жиектерін сәйкестендіріп екіге бүктейді, бұл «жарты»
2. Шаршының жиектерін сәйкестендіріп төртке бүктейді, бұл «ширек»
3. Шаршыны теңдей екіге кессе, бұл «тік төртбұрыш»
Осыдан кейін тақтаға бүтін және жарты шаршының суреті ілініп,



балалар жарты көппе әлде бүтін көппе сұрағын талқылайды.

3. Сөйлеуді дамыту
Ермек
Өтегілеуұлының «Кеме» өлеңін

байланыстырып жалғап, сөйлем құрайды.

Балабақша ... (әдемі, жарық, таза).

Таңертең жаттығу ... (жасаймыз).

Музыка залында ... (ән айтамыз, би билейміз).

Серуенге шығып ... (ойнаймыз, демаламыз).

Керуетте ... (ұйықтаймыз)

Дидактикалық ойын: «Тыңда, көрсет, қайтала».

Ойын

шарты: Балаларға балабақша қызметкерлерінің суретін көрсету.

– Бұл кім?

– Бұл – тәрбиеші.

– Аты кім?

– Любовь Петровна.

– Дұрыс, сендердің тәрбиешілерің – Тим Любовь Петровна.

Осылайша

балабақшада жұмыс істейтін музыка

сары жапырақ, жерге үзіліп түскен жапырақ тұрады.

«Пайда-зиян» ойыны
Ойын шарты: Балалар екі командаға бөлінеді.

1-ші команда аталған нысанның пайдасын іздейді, ал, 2-ші команда – зиянды жақтарын табады. Түскен жапырақтар қандай пайда әкеледі, зияны қандай?

1-ші командадағы балалар: Жапырақтар аяқ астында сыбдырлап жатады, жерге түскені әдемі, одан әсем гүлдесте жасап, кептіріп қоюға болады.

2-ші команданың балалары: Жауын жауған кезде аяқкиімге жабысады.

Жапырақтардың астында саңырауқұлақтарда көрінбейді. Жердегі төмпешікті байқамай сүрініп кетіп, құлап қаласың.

	<p>4. Дене шынықтыру Мұғалім жоспарымен</p>	<p>Тасбақа. Қалған жануарлардың бәрі – сүтқоректілер, ал, тасбақа олай емес. Немесе кенгуру. Оның қалтасы бар, басқаларда қалта жоқ.</p> <p>3. Көркем әдебиет Жұмбақ Бұрап қойған сағаттай, Айғайлайды таң атпай. <i>(Әтеш)</i> Жолбарысқа ұқсайды, Тек тышқанды ұстайды. <i>(Мысық)</i> Өзі айлакер, өзі бір қу, Жүрген жері айғай-шу. <i>(Түлкі)</i> Орыс халқының «Мысық, әтеш және түлкі» Ертегісін мәнерлеп оқу Ертегінің өлеңнен айырмашылығы – ертегіні ойдан, қиялдан шығарады. «Сиқырлы</p>	<p>мәнерлеп оқу Жұмбақ Бір көзім «кідір», – дейді, Бір көзім «жүгір», – дейді, Бір көзім «абайла», – дейді, «Қарап ал маңайға», – дейді. (бадаршам) Дидактикалық ойыны: «Ойлап, тап!» Ойын шарты: Балаларға буын айтады, балалар жалғасын ойлап тауып жалғастырады. мысалы: ал–Кір– Дидактикалық ойын: «Бір сөзбен ата». Ойын шарты: Балаларқолындағы допты лақтырып көп сөз айтады, допты қағып алған бала сол сөздердің жалпылама , баламасын айтады. Мысалы: әке, ана , аға, тәте – отбасы. Кесе, шәйнек,</p>	<p>жетекшісі, жаттықтырушы және аспаздың аты-жөндері айтады. Ойын «Кім жылдам?» . Ойын шарты: Екі балаға тапсырма береді, олар жылдам сол тапсырманы орындаулары керек. <i>Мысалы резеңке, кішкентай аю ойыншығын әкел. Үлкен, жұмсақ қоян ойыншығын әкел.</i></p>	<p>1. Қазақ тілі Ойын: «Қолшатыр». Ойын шарты: «Жаңбыр» деген сөзден кейін, балалар алақанын төмен қаратып ұстап тұрады. Балалар сұқ саусақтарын алақанның ішіне тигізіп тұрады. Үшке дейін санап, алақанын жұмады, осы кезде балалар жылдам қолдарын алуға тырысады. Қай баланың қолын ұстап қалса, сол бала ойыннан шығады. Ойын: «Кім жылдам?» Ойын шарты: Балалар себетке көгөністерді жинайды, атайды, сипаттайды. «Дүкен» ойыны. Балалармен қима материалдарды қолданып, сұрақ-жауап әдісі арқылы диалог құру. Жемістердің қазақша атауын қайталау, есте сақтау. Санамақпен сатушыны таңдайды. Бала дүкенге келеді.</p>
--	--	---	--	---	---

		<p>қапшық» Ойынның мақсаты: заттарды белгілі бір қасиеттері бойынша салыстыруға, топтастыруға үйрету. Ойынның құрал-жабдықтары: түсі, өлшемі, пішіні бойынша әр түрлі ойыншықтар. Ойынның мазмұны: Балалар «Сықырлы қапшықтың» ішіндегі затты ұстап көріп, пішінін анықтайды, ойыншықты алған соң атын атап, түсін айтады. Дидактикалық ойын «Мен қандаймын» Ойын барысы: Балаларға сұрақ қойылады сәйкесінше балалар сол сұраққа жауап береді – Сен қандай баласың? (<i>Мен әдепті баламын.</i>) – Арман, сен қандай баласың? (<i>Мен жақсы баламын.</i>) т.б.</p>	<p>шанышқы, қасық – ...Қасқыр, түлкі, жолбарыс – ... Қызыл, сары, жасыл, көк – ...</p>		<p>– Сәлеметсіз бе! – Сәлеметсіз бе! – Маған өрік беріңізші. – Алыңыз. – Рақмет. Сау болыңыз. Ойынды күрделендіруге болады. Бала жемісті сипаттайды. Сатушы оның қандай жеміс екенін табады.</p>
--	--	--	---	--	--

		<p>Дәптермен жұмыс: 1.Ертегінің мазмұнын сурет бойынша баянда.Ертегіде қандай кейіпкерлер кездеседі? Мысықтың, әтеш пен тұлкінің дауысын және жүрісін сал. 2.Қай аң жасырынғанын тап.</p>			
Серуенге дайындық					
Серуен					
Серуеннен оралу					
Балалармен жеке жұмыс					
Балалардың үйге қайтуы	<p>Ата-аналарға балалардың жетістіктерін айту Сақтық шаралары.Жолда жүру ережелері Жолда жүгірме,бөгелме,бөгде адамдармен сөйлеспе!</p>	<p>Ата-аналарға балалардың жетістіктерін айту, ертегі немесе әңгіме айтуға кеңес беру</p>	<p>Ата-аналарға балалардың жетістіктерін айту,ертегі немесе әңгіме айтуға кеңес беру Этика – эстетика, мәдениет, жеке бас гигиенасы,Жолда жүру ережелері туралы ескертулерді күнделікті ескерту</p>	<p>Ата-аналарға балалардың жетістіктерін айту,ертегі немесе әңгіме айтуға кеңес беру</p>	<p>Жолда жүгірме,бөгелме, бөгде адамдармен сөйлеспе!</p>

Тәрбиелеу-білім беру процесінің циклограммасы

Білім беру ұйымы: «Бірлік бастауыш мектебі»

Мектепалды даярлық сыныбы

Балалардың жасы 5 жас

Жоспардың құрылу кезеңі 15– 19 сәуір 2023-2024 оқу жылы

Күн тәртібі	Дүйсенбі 15- сәуір	Сейсенбі 16- сәуір	Сәрсенбі 17- сәуір	Бейсенбі 18- сәуір	Жұма 19- сәуір
Балаларды қабылдау	Балаларды көтеріңкі көңіл-күймен қарсы алу. Балалар үшін жайлы жағдай жасау. Балаларға тәрбиешінің толық аты - жөнін атап сәлемдесуді үйрету. Баланың бүгінгі көңіл күйі, оны не қызықтыратыны туралы сұрау, баланы жеке пікірін білдіруге тарту, бүгінгі ауа райы туралы балалардың ойын білу				
Ата-аналармен немесе баланың басқа заңды өкілдерімен кеңес , әңгімелесу	Ата-аналармен әңгіме: Балалардың тазалығы жөнінде кеңес беру	Ата-аналармен әңгіме: Ата- аналарға балаларын ертеңгілік жаттығуға үлгертіп алып келулерін ескерту.	Ата-аналармен әңгіме: Балалардың жетістік пен дәрежесі үшін емес, сол қалпында сөзсіз қабылдап жақсы көретініңізді сездіріңіз.	Ата-аналармен әңгіме: Ата-аналарға балаларды тамақтарын тауысып жеуге үйретулерін ескерту.	Ата-аналармен әңгіме: Ата-аналарға балаларды тамақтарын тауысып жеуге үйретулерін ескерту
Балалардың дербес әрекеті (аз қимылды ойындар, үстел үсті ойындары, бейнелеу іс- әрекеті, кітаптарды қарау және басқалар)	Үстел үсті, саусақ және т.б. ойындар. «Суреттерді орналастыр» Ойынның мақсаты: заттарды топтастыруға жаттықтыру, өз бетінше тапсырманы орындауға дағдыландыру, ойлау қабілетін дамыту.	Құрылыс ойындары: «Еңбек құралдары», «Наубайхана құрастырамыз».	Фотосуреттер қарастыру: «Бидай мен қаңбақ» Фотосуретте бейнеленген ертегі желісі бойыншасурет арқылы орналастыру. «Бидай мен қаңбақ» суреті бойынша, әңгіме	«Біз дәнбіз» диқан жерге дән екті (дән сепкен қимылды көрсетеді)Сіркіреп, жаңбыр жауды (қолдарын шапалақтайды) Жер бетіне көгеріп, бидай шықты (қолдарын жоғары көтереді)Жайлап самал жел есті (қолдарын ырғайды)	Үстел үсті ойыны – пазл: «Бидай» Комбайнмен бидайды, Былай, былай жинайды. Қаптап ұшқан торғайдан, Оны қалай қорғайды? Қаптап ұшқан торғайдан, Оны былай қорғайды. Кіш, кіш, кіш... Қорғап қалған бидайды,

			құрастырып айтып беруге үйрету.		Қамбаға әкеп жинайды.
Ұйымдастырылған іс-әрекетке дайындық (бұдан әрі-ҮІӘ)	«Бидай» Комбайнмен бидайды, Былай, былай жинайды. Қаптап ұшқан торғайдан, Оны қалай қорғайды? Қаптап ұшқан торғайдан, Оны былай қорғайды. Кіш, кіш, кіш... Қорғап қалған бидайды, Қамбаға әкеп жинайды.	«Ақ тілек» Адал жақсы ниетпен Бар адамға бақ тілеп. Жарып шыққан жүректен, Сөздің бәрі – Ақ тілек!	«Нанға біз тоямыз» Көктемде жерді жыртамыз, Тегістейміз тырмалап. Дәндерді оған егеміз, Жайқалып көктеп шықсын деп. Күз болғанда орамыз, Нанға біздер тоямыз.	«Көктем қандай тамаша!» Көркемдеген жер-көкті, Көктем қандай тамаша! Жерге әкеліп төсепті Алуан гүлді алаша.	«Көлбең, көлбең, көлеңкем» Көлбең, көлбең, көлеңкем, Көлбеңдеген көлеңкем. Тасып піскен бидайды. Айтшы қалай жинайды? Комбайнмен бидайды, Былай, былай жинайды. Қаптап ұшқан торғайдан, Оны қалай қорғайды? Қаптап ұшқан торғайдан.
Мектепке дейінгі ұйым кестесі бойынша ҮІӘ	1 - ұйымдастырылған іс-әрекет				
	1. Дене шынықтыру Менің достарымның ойыны Міндеті: Алуан түрлі ойын түрлерінде әртүрлі дене жаттығуларын орындау барысында басқа қатысушыларға тактикалық көмек көрсету 2. Сөйлеуді дамыту Мен ғарышкер боламын Міндеті: Ғарышкерлер туралы түсінік беру. Ұқыптылыққы және шыдамдылыққа баулу	1. Дене шынықтыру Қазақ халқының ұлттық ойындары(таза ауа) Міндеті: : Алуан түрлі ойын түрлерінде әртүрлі дене жаттығуларын орындау барысында басқа қатысушыларға тактикалық көмек көрсету 2..Көркем әдебиет . Көктемнің сәні ертегі. Міндеті: Балаларға көктем туралы түсінік беру.Шыдымдылыққа	1. Дене шынықтыру Ойын ойнап өсеміз Міндеті: : Алуан түрлі ойын түрлерінде әртүрлі дене жаттығуларын орындау барысында басқа қатысушыларға тактикалық көмек көрсету 2. Сөйлеуді дамыту Мен ғарышкер боламын Міндеті: Ғарышкерлер туралы түсінік беру. Ұқыптылыққы және шыдамдылыққа	1. Көркем әдебиет Көктемнің сәні ертегі. Міндеті: Балаларға көктем туралы түсінік беру.Шыдымдылыққа баулу. Сөйлеу дағдысын жетілдіру. 2. Математика негіздері 10-ның көлемінде салыстыру Міндеті - 10 көлеміндегі сандарды салыстыру 10 көлемінде тура және кері санау	1. Математика негіздері 0 саны мен цифры Міндеті: 0 сандарының құрамы туралы білімін қалыптастыру. 0 санын жазып үйрету. 2. Қоршаған ортамен таныстыру Тұқымнан не өсіп шығады? Міндеті: Балаларға тұқымнан қандай дақылдар өсетінін түсіндіру. сөздік қорларын жаңа сөздермен толықтыру, ұлттық ыдыстардың

	<p>3.Сауат ашу негіздері Біз нені үйрендік,нені білдік? Міндеті: Сөздерді буынға бөлу дағдыларын жетілдіру</p> <p>4.Шығармашылық іс-әрекет Мен ғарышкер боламын Міндеті: Ғарышкерлер туралы түсінік беру. Өздерінің ойлары бойынша сурет салуға үйрету.</p>	<p>баулу. Сөйлеу дағдысын жетілдіру</p> <p>3.Қоршаған ортамен таныстыру Тұқымнан не өсіп шығады? Міндеті: Балаларға тұқымнан қандай дақылдар өсетінін түсіндіру.сөздік қорларын жаңа сөздермен толықтыру, ұлттық ыдыстардың атауымен таныстыру</p> <p>4.Сауат ашу негіздері Біз нені білдік?(Й) Міндеті: Й дыбысы туралы түсінік беру,Й дыбысына сөзер айтып түсіндіру.</p>	<p>баулу.</p> <p>3.Математика негіздері 10-ның көлемінде салыстыру Міндеті - 10 көлеміндегі сандарды салыстыру 10 көлемінде тура және кері санау дағдысын қалыптастыру. Карточкамен жұмыс Тақтада (демонстрациялық материал 21- кесте) 1 -ден 10-ға дейін сандар қатары ретімен тұрады. Топтан екі баланы шақырады, олар цифрды тез және дұрыс қояды, тура және кері санайды. Бір бала санауды бастайды, екіншісі жалғастырады деген тәсілді пайдаланамыз</p> <p>4.Сауат ашу негіздері Біз нені үйрендік,нені білдік?</p>	<p>дағдысын қалыптастыру. Карточкамен жұмыс Тақтада (демонстрациялық материал 21- кесте) 1 -ден 10-ға дейін сандар қатары ретімен тұрады. Топтан екі баланы шақырады, олар цифрды тез және дұрыс қояды, тура және кері санайды. Бір бала санауды бастайды, екіншісі жалғастырады деген тәсілді пайдаланамыз</p> <p>3.Музыка Ән салып, билейміз. Міндеті:Оқушылардың ақпараттық – технология арқылы музыкалық қабілеттерін дамыту. Оқушылардың ақпараттық – технология арқылы музыкалық қабілеттерін дамыту. Оқушылардың ақпараттық – технология арқылы музыкалық қабілеттерін дамыту.</p>	<p>атауымен таныстыру</p> <p>3/Музыка Ән салып, билейміз. Міндеті:Оқушылардың ақпараттық – технология арқылы музыкалық қабілеттерін дамыту. Оқушылардың ұлттық музыка өнеріне, мәдениетіне деген сүйіспеншілікке тәрбиелеу. Балалардың музыкалық әсерін кеңейту, шығармашылық белсенділіген арттыру. Оқушылардың топтық жұмыста өзара ынтымақтастыққа п ішінде бірлесіп жұмыс жасау</p>
--	---	---	--	--	--

			<p>Міндеті: Сөздерді буынға бөлу дағдыларын жетілдіру</p>	<p>мәдениетіне деген сүйіспеншілікке тәрбиелеу. Балалардың музыкалық әсерін кеңейту, шығармашылық белсенділіген арттыру. Оқушыларды топтық жұмыста өзара ынтымақтастыққа п ішінде бірлесіп жұмыс жасау арқылы, бір - бірінен үйренеді; ортада ойларын саралап жеткізуіне мүмкіндік болады; жұмыс әрекетінде бір - бірін тыңдау, қолдау арқылы білім мазмұнын игеруге қол жеткізеді;</p>	<p>арқылы, бір - бірінен үйренеді; ортада ойларын саралап жеткізуіне мүмкіндік болады; жұмыс әрекетінде бір - бірін тыңдау, қолдау арқылы білім мазмұнын игеруге қол жеткізеді; музыка тыңдау және ән айту ережелерін еске түсіреді.</p> <p>4./Қазақ тілі Көктем келді, құс келді Міндеті: Көктемнің сәні ертегі. Міндеті: Балаларға көктем туралы түсінік беру.Шыдымдылыққа баулу. Сөйлеу дағдысын жетілдіру.</p>
--	--	--	---	---	---

				<p>музыка тыңдау және ән айту ережелерін еске түсіреді.</p> <p>4.Қазақ тілі</p> <p>Көктем келді, құс келді</p> <p>Міндеті: Көктемнің сәні ертегі.</p> <p>Міндеті: Балаларға көктем туралы түсінік беру.Шырымдылыққа баулу. Сөйлеу дағдысын жетілдіру</p>	
--	--	--	--	---	--

Үзіліс: Кеңістікті бағдарлауға арналған ойындар «Көршілеріңді ата»

Саусақ гимнастика жаттығулары:

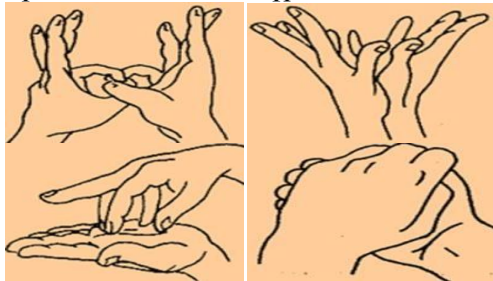
1. Шынжыр. Оң және сол қолдағы басбармақпен баланүйрек саусақтары түйісіп, жүзіктер секілді айқасып, шынжыр жасайды.
 2. Піл: оң қол алақаны жайылып тұрады. Сол қол саусақтары бас бармақ пен кішкене бөбек артқы аяғы болса, баланүйрек саусақ пен шылдыр шүмек саусақ алдыңғы аяқтар, ал ортаңғы саусақ пілдің тұмсығы.
 3. Доп: алақандар бір-бірімен жабысады. (доп пішінін жасайды).
 4. Гүл: қолдар, саусақтар жоғары қарайды. Алақандар айшанақпен қосыла түптері өзара жанасады. Саусақтар ашылады. Осы жаттығуларды орындай отырып, мына өлең жолдарын айтады.
- Саусақтар шынжыр болады,
 Үзілмейді тартсаң да,
 Ал, піл келіп шынжырды,



Ойын: «Көршілеріңді ата»

- Мақсаты:** кеңістікті бағдарлауға дағдыландыру, сөздік қорларын молайту.
- Жасы:** 5-6 жас аралығы
- Қажетті заттар:** түрлі суреттер салынған қағаз беті.
- Ойын барысы:** бұл үшін әр түрлі суреттер салынған қағаз беті пайдаланылады.
- 1 нұсқа:** педагог баладан қандай да бір затты атап, оның оң жағында, сол жағында, үстінде, астында не барын атауын сұрайды.
- 2 нұсқа:** педагог баладан қағаздың оң жақ жоғары бұрышында ненің суреті барын, беттің ортасында ненің суреті бары, т.с.с. сұрайды.

Үзіп кетті басқанда.
Тұмсығымен доп іздеп,
Ойнағысы келіп тұр.
Достық үшін пілге мен,
Гүл сыйлағым келіп тұр.




Үзіліс: Қимылды ойындар «Әуедегі атыс»

**ПСИХОЛОГИЯЛЫҚ
ОЙЫНДАР**



Мен қандай адаммын ?

Мақсаты: Топта жұмыс жүргізу үшін жағымды ахуал орнату, қарым - қатынастың белсенді стилін және кері байланыс немесе алу тәсілдерін меңгеру;
Әр қатысушы өзінің жағымды , жағымсыз қасиеттерін айтады . Сол бойынша қорытынды жүргізіледі .




Ойын: «Әуедегі атыс» қимылды ойыны
Мақсаты: Топпен қарым-қатынасты нығайту, тез қимылдау.
Ойынның шарты: Бұл сайыста оқушыларды екі топқа тең бөлесіз. 1-топқа бірыңғай қызыл түс (өз қалауыңыз бойынша да таңдауға болады), 2-топқа жасыл түсті үрленген шар беріп, екі команданың арасын түзу сызық етіп бормен сызып қоясыз. Музыка ырғағымен екі команда өз шарларын қарсылас команда жаққа лақтыру керек. Қай топ жылдам сол жеңіске жетеді.

Үзіліс: Аз қимылды ойындар «Жалауша»

« Өкпені еріту » жаттығуы

Тып- тыныш денеңізді бос ұстап отырыңыз .Өзіңізді қаракөлеңкеде театрда отырмын деп есептеңіз Алдыңыздағы шағын сахнаға (ең жек көретін, көргіңіз келмейтін) сіз кешіруге тиісті адамды қойыңыз. Мейлі ол сізді қазір ренжітсін , бұрын ренжітсін ,қазір өмірде бар болсын , әлде өмірден өтіп кетті ме , оған мән бермеңіз .Көз алдыңызға елестеткенде оның жағдайы жақсы , жүзіне күлкі үйірілген жағдайда болуы керек . Оны бақытты деп біліңіз . Бірнеше минут оның жүзін анық көз алдыңызда ұстап тұрыңыз . Сонан соң барып ол бейнемен қоштасыңыз . Сіз кешірген адам кетісімен сіз өзіңізді сахнаға қойыңыз. Өзіңізді де тек жақсы жағдайда елестетіңіз . Бақытты , күлкі үйірілген жүзбен тұрыңыз . Бұл әлемдегі жақсылық барлығыңызға да тең жететінін ұғыңыз .



Ойын: «Жалауша»

Ойынның мақсаты: жарысып тез жүгіруге, қарсыласынан бұрын жалаушаны алуға жаттықтыру.

Керекті құралдар: ысқырық, жалауша, бор, таяқша.

Мазмұны.

Сыныптағы балалар санау арқылы екі командаға бөлінеді. Олар ойын алаңының екі шетінде қарама-қарсы сап түзеп тұрады. Ойыншылардың дәл ортасынан диаметрі 1 метрлік шеңбер сызылады. Шеңбердің ортасына жалауша тігіледі. Жалаушаның қасында қолына ысқырық ұстаған ойын жүргізуші тұрады.

Ойынның басталуына белгі берілгеннен кейін әр командадағы бірінші тұрған ойыншылар тез жүгіріп келіп, жалаушаны алдымен алуға тырысады. Егер ала алса, ол ойыншы команда есебіне бір ұпай қосады.

Ал шеңберге екі бала да қатар келсе, олар өте сақ болулары керек, өйткені қай ойыншыға қарсыласының қолы бұрын тисе, оның жалаушаны алуға қақысы жоқ. Ойын осылай бірнеше рет жүріп, жеңіске жеткен команда анықталады.

Ойынның ережесі.

1. Ойыншылар тұрған қатарларынан бір мезетте шығуын мұқият қадағалау қажет.
2. Шеңбердің сызығын басуға болмайды.
3. Шеңбер ішінен алған жалаушаны ойын жүргізушіге беріп, ойыншылар қайтадан тұрған орындарына жүгіріп кетеді.

Әдістемелік нұсқаулар.

Ойын қызықты өту үшін командаларды бір түзудің бойына тұрғызу керек. Ойын жүргізуші етіп сабаққа қатыса алмайтын оқушыларды немесе арнаулы төрешілерді тағайындауға болады.

Балалармен жеке жұмыс

Жеке жұмыс
Жаңылтпаш айту:
«Ала бұлт ақ па,

Мақал-мәтел:
Сәуір болса күн күркірер,

Қауіпсіздік ержелеріне

Мақал-мәтел: Жері байдың-елі бай.
Қара жерге де, қамқорлық

Бағдаршамның нақты қызметін

	<p>Ақ бұлт ақ па? Ала бұлт ақ емес, Ақ бұлт ақ» «Анау арал қай арал, Қайыңды арал, талды арал» Жұмбақ: Етек-жеңі жиналмай, Дауыл тұрса дым қалмай, Түйдектеліп көшеді, Тоз-тоз болып өшеді. (бұлт)</p>		<p>Күн күркіресе, көк дүркірер. Сәуірдегі жауын-сауып тұрған сауын</p>	үйрету	керек	үйрету
<p>Балалардың дербес әрекеті (аз қимылды, үстел үсті ойындары, бейнелеу әрекеті, кітап-тарды қарау және басқалар)</p>	<p>Қимылды ойын «Үйсіз қоян». Мақсаты: —бір-біріне соқтықпай жүгіре білуді үйрету; — жылдамдыққа және шыдамдылыққа тәрбиелеу.</p>	<p>Қимылды ойын «Күн мен түн». Мақсаты:күн мен түннің айырмашылығы жайлы білімдерін тиянақтау, берілген белгі бойынша әрекет етуге баулу. Жаттығу ойыны Орнында тұрып ұзындыққа секіру. Мақсаты:секіре білулерін, күштері мен көз өлшемдерін дамыту.</p>	<p>Қимылды ойын «Кім жылдам?». Мақсаты: жүкіруге жаттықтыру, жылдамдықтарын дамыту. Жаттығу ойыны Бір-біріне доп лақтыру. Мақсаты: қозғалыс координацияларын дамыту. Халық болжамы. Өрмекші бұрышқа тығылса, жел болады.</p>	<p>Қимылды ойын «Аққу-қаздар». Мақсаты: берілген кеңістікте белгі бойынша қашқандарды қуып жету, ойын шартын сақтау. Жаттығу ойыны Секіргіш жіппен жаттығу ойындары. Мақсаты: секіргіш жіпті алға, кері айналдыра отырып секіруге үйрету</p>	<p>Қимылды ойын «Аюлар мен аралар». Мақсаты: кеңістікте жүкіру, ұстап алуға, ұстатпауға тырысу. Ептілікке, жылдамдыққа баулу. Жаттығу ойыны: Қимылдарын дамыту. Мақсаты: жүкіру техникаларын жақсарту. Халық болжамы: күзде құмырсқа илеуі биік болса, қыс ұзақ әрі қатты болады.</p>	

<p>Балалардың үйге қайтуы</p>	<p><i>Ата –аналарға кеңес</i> Егер Сіздің балаңыз көпшіл, өз жақындарыңыз бен бірге бөтен адамдарды жатырқамаса, ойын кезінде өздігімен ойнай білсе, мінезі ашық.</p>	<p><i>Ата –аналарға кеңес</i> Егер Сіздің балаңыз көпшіл, өз-жақындарыңыз бен бірге бөтен адамдарды жатырқамаса, ойын кезінде өздігімен ойнай білсе, мінезі ашық.</p>	<p><i>Ата –аналарға кеңес-</i> үйдегі жағдайда баланың өзіне - өзі қызмет етудің алғы шарттарына үйрете беріңіз:</p>	<p><i>Ата –аналарға кеңес.</i> Егер Сіздің балаңыз көпшіл, өз-жақындарыңыз бен бірге бөтен адамдарды жатырқамаса, ойын кезінде өздігімен ойнай білсе, мінезі ашық, өз құрдастарымен мейрімді</p>	<p><i>Ата –аналарға кеңес-</i> баламен жағымды эмоционалдық жағдайлар жасау қажет, ол көбіне ата – ана жағынан болуы қажет,</p>
--------------------------------------	---	---	--	--	---

Тәрбиелеу-білім беру процесінің циклограммасы

Білім беру ұйымы: «Бірлік бастауыш мектебі» КММ

Мектепалды даярлық сыныбы

Балалардың жасы 5 жас

Жоспардың құрылу кезеңі 22 – 26 сәуір 2023-2024 оқу жылы

Балаларды қабылдау	Балаларды көтеріңкі көңіл-күймен қарсы алу. Балалар үшін жайлы жағдай жасау. Балаларға тәрбиешінің толық аты - жөнін атап сәлемдесуді үйрету. Баланың бүгінгі көңіл күйі, оны не қызықтыратыны туралы сұрау, баланы жеке пікірін білдіруге тарту, бүгінгі ауа райы туралы балалардың ойын білу				
Күн тәртібі	Дүйсенбі 22-	Сейсенбі 23-	Сәрсенбі 24-	Бейсенбі 25-	Жұма 26-
Ата-аналармен немесе баланың басқа заңды өкілдерімен кеңес, әңгімелесу	Ата-аналармен әңгіме: Балалардың тазалығы жөнінде кеңес беру	Ата-аналармен әңгіме: Ата-аналарға балаларын ертеңгілік жаттығуға үлгертіп алып келулерін ескерту.	Ата-аналармен әңгіме: Балалардың жетістік пен дәрежесі үшін емес, сол қалпында сөзсіз қабылдап жақсы көретініңізді сездіріңіз.	Ата-аналармен әңгіме: Ата-аналарға балаларды тамақтарын тауысып жеуге үйретулерін ескерту.	Ата-аналармен әңгіме: Ата-аналарға балаларды тамақтарын тауысып жеуге үйретулерін ескерту
Балалардың дербес әрекеті (аз қимылды ойындар, үстел үсті ойындары, бейнелеу іс-әрекеті, кітаптарды қарау және басқалар)	«Әдебиет орталығы» «Тату доспыз бәріміз» тақырыбында сурет арқылы жұмыс жүргізу. Суретке қарап, әңгімелер құрайды. Туыспыз біз бәріміз, Бір Отанды сүйеміз. Бақытты елде туған соң,	Д/ойын: «Керісінше айт» Мақсаты: Балалардың сөздік қорына антоним сөздерін енгізу (жылы-суық, ыстық-суық, жарық-қараңғы және т.б.); айналаны	«Бауырмал халық» Боямақпен жұмыс. Мақсаты: Қазақ халқы бауырмал халық. Біздің елімізде тұрып жатқан орыс, корей, түрі т.б. халықтар біздің жерімізден жер беріп, жылы құшақпен қарсы алған. Суретте берілген қазақ, орыс,	Үстел-үсті ойын: «Пазлдарды құрастырамыз» «Әрқашан күн сөнбесін!» Мақсаты: конструктормен, есептеу таяқшалармен өз еркімен құрастыру.	Д/ойын: «Достық» Мақсаты: 1 мамыр- Қазақстан халықтар бірлігі күні екенін оқушыларға жеткізу; Ынтымақтыққа , достыққа, өз Отанын сүйуге, қорғауға


	Бақытты өмір сүреміз! Өнер орталығы: әр ұлт өкілдерінің суретін салады.	қоршаған ортаны терең түсіне білу.	өзбек, татар халқының ұлттық киімінің ерекшелігін айтып, сәйкес түспен бастырып, бояуды ұсынамын. Бақытты елде туған соң, Бақытты өмір сүреміз.	Логикалық ойлау қабілетін дамыту. Көліктер жайлы әңгімелесу.	тәрбиелеу.
Ұйымдастырылған іс-әрекетке дайындық (бұдан әрі-ҰІӨ)	Мнемосхемамен «Дос» туралы мақал-мәтелдер Доссыз өмір-бос. Жүз сомың болғанша, Жүз досың болсын.	«Достық үйін құрамыз» Дөңгелене тұрамыз, Керегені құрамыз. Уықтар боп иіліп, Шаңыраққа киіліп, Достық үйін құрамыз.	«Болмасын еш тосқауыл» Жақсылыққа, бақытқа, Талпынған әр уақытта. Бала біткен дос, бауыр, Болмасын еш тосқауыл.	«Күлімде, Күн, күлімде» Күлімде, Күн, күлімде, Күлсін барлық бала шат! Берекелі бүгіндей Бейбіт болсын болашақ.	«Ағайынбыз бәріміз!» Ақпыз, қара, сарымыз, Ағайынбыз бәріміз. Ортақ болсын асар тау, Жеміс толы бақша- бау. Болсын жер мен су ортақ, Болсын бізге ну ортақ. Ақпыз, қара, сарымыз, Ағайынбыз бәріміз!
Мектепке дейінгі ұйым кестесі бойынша ҰІӨ	1 - ұйымдастырылған іс-әрекет				
	1. Дене шынықтыру Аңшылар Міндеті: Алуан түрлі ойын түрлерінде әртүрлі дене жаттығуларын орындау барысында басқа қатысушыларға тактикалық көмек көрсету 2. Сөйлеуді дамыту Өрмекші, құмырсқа және қарлығаш Міндеті: Балаларға жәндіктер және құстар туралы түсінік беру. Жағымды мінез-құлық қалыптастыру	1. Дене шынықтыру Өрмелеп үйренеміз Жүру мен жүгірудің негізгі түрлерін орындау, оларды алмастыру, қарапайым дене жаттығуларымен алмастыру 2. Көркем әдебиет Мен ғарышкер боламын . Міндеті: (өлеңді жаттау) Жақан Смақов Өлеңді дауыс ырғағымен мәнерлей оқи отырып, логикалық екпінмен үзілістермен, кө-теріңкі көңіл күймен жатқа	1. Дене шынықтыру Көшбасшы бол. Міндеті: Секірудің әртүрлі түрлерін орындау, тепе-тендікті сақтай отырып өзгермелі жағдайлардағы секірулер. Өрмелеу, өрмелеп шығу, астымен еңбектеу, еңбектеп өту түрлерін орындау 2. Сөйлеуді дамыту Өрмекші, құмырсқа және қарлығаш Міндеті: Балаларға	1. Көркем әдебиет Ақкөжектің достары Б.Қошымов Міндеті: Балаларға достар туралы түсіндіру. Жағымды мінез-құлық қалыптастыру. Мұғалім жоспарымен 3. Математика негіздері Ауыр-жеңіл Міндеті: Заттарды қолға алып салмағы бойынша салыстыруға және өлшемі бойынша салмағын анықтауға үйрету. 3. Музыка Музыка әлеміне саяхат. Міндеті: балаларды	1. Математика негіздері Ауыр-жеңіл Міндеті: Заттарды қолға алып салмағы бойынша салыстыруға және өлшемі бойынша салмағын анықтауға үйрету. 2. Қоршаған ортамен таныстыру Өсімдіктерге өсу үшін не қажет? Міндеті: Балаларға өсімдіктер жайлы түсінік беру және тсіндіру.

	<p>3.Сауат ашу негіздері Біз нені үйрендік,нені білдік? Дыбыс, буын, сөз ұғымдарын бекіту ұзынжәне қысқа сөздерге мысал кел-тіруге, дыбыстық талдау жасауға жаттықтыру.Сөздің сызбасын дұрыс тауып қоса білуге, сөй-лем сызбасын сызу секілді дағдыларын бекіту.Бастаған істі аяқтай білуге тәрбиелеу.</p> <p>4.Шығармашылық іс-әрекет Қобыз Міндеті: Шаршыдан үшбұрыштарды қиып жапсыру,құрастыру, суретін салу,мүсіндеу дағдыларын қалыптастыру</p>	<p>айтуға үйрету. Балалардың өлең мазмұнына деген қатынасын беруге, тілдік бейнелілігін сезінуге, өзара қарым-қатынасын дамыту.Отанымыз-дың адал азаматы болуға, өзін бағалай білуге тәрбиелеу.</p> <p>2.Қоршаған ортамен таныстыру Өсімдіктерге өсу үшін не қажет? Міндеті:Балаларға өсімдіктер жайлы түсінік беру және тсіндіру.</p> <p>4.Сауат ашу негіздері Дыбыстық талдау Міндеті:Дауысты,дауыссыз дыбыстарды ажыратуларын жетілдіру.</p>	<p>жәндіктер және құстар туралы түсінік беру. Жағымды мінез-құлық қалыптастыру</p> <p>3.Математика негіздері Жыл мезгілдері Міндеті: Ай атауларын мезгілдері бойынша рет-ретімен атауға және табиғат құбылыстары туралы ұғымдарын бекіту.</p> <p>4.Сауат ашу негіздері Біз нені үйрендік? Міндеті: Дауысты, дауыссыз дыбыстар туралы білімдерін бекіту, буыннан сөз құрау-ды, сөзді буынға бөлуді жетілдіру.Сөйлем құрауға, сөйлемнен бірінші, екінші, үшінші сөздерді таба білуге, сөйлемнің сызбасын сыза білуге жаттықтыру арқылы есте сақтауларын дамыту.Нүктелердің үстімен суретті бастыру жұмысы арқылы эстетикалық талғамдарын</p>	<p>музыка әлемімен жете таныстыру. Әуенді сергек айту, тыңдау, ойын - қимыл арқыл ырғақты сезіндіру. Дауыстың ұзақтықтарын, биік және төменгі дыбыстарын ажыратуға баулу. Балаларға көңіл - күй сыйлап, музыка оқу іс - әрекеті бойынша білімдерін бекіту.</p> <p>4.Қазақ тілі Зерде интеллектуалды ойыны Міндеті: Меңгерген сөздерді ауызекі сөйлеу тілінде қолдануға талпындыру. Қазақ тіліндегі сөздер мен сөйлемдерді түсініп және күнделікті өмірде қолдана білуге үйрету.</p>	<p>3.Музыка Музыка әлеміне саяхат. Музыка әлеміне саяхат. Міндеті: балаларды музыка әлемімен жете таныстыру. Әуенді сергек айту, тыңдау, ойын - қимыл арқыл ырғақты сезіндіру. Дауыстың ұзақтықтарын, биік және төменгі дыбыстарын ажыратуға баулу. Балаларға көңіл - күй сыйлап, музыка оқу іс - әрекеті бойынша білімдерін бекіту.</p> <p>4.Қазақ тілі Зерде интеллектуалды ойыны Міндеті: Меңгерген сөздерді ауызекі сөйлеу тілінде қолдануға талпындыру. Қазақ тіліндегі сөздер мен сөйлемдерді түсініп және күнделікті</p>
--	---	---	--	--	---

			тәрбиелеу		өмірде қолдана білуге үйрету.
--	--	--	-----------	--	-------------------------------

Үзіліс:

Дидактикалық ойын: «Кім болғым келеді?»
Мақсаты: Мамандықтар туралы білімдерін толықтыру. Сурет бойынша қойылған сұрақтарға толық жауап беруге дағдыландыру арқылы зейіндерін дамыту. Олар қандай заттармен қолданатыны жайлы түсінік беру.
Ойынның шарты: Тәрбиеші картиналарды көрсете отырып, былай деп сұрайды, «Дәрігер не істейді? Жүргізуші не істейді? Мұғалім не істейді? Тігінші не істейді?» Балалар қай мамандық иесі екенін қандай құралдармен жұмыс істейтін жайлы айтады.
Ықтимал күрделендіру: тез ойла
Ойынның нұсқаулары: Балаларға мамандық иелерінің суреттері таратылып беріледі.



Ойын: «Оюларды құрастыр»
Мақсаты: Қазақ халқының қолданбалы сәндік өнері туралы балаларға түсінік беру. Ою-өрнектің түрлерімен таныстыру, ою-өрнектерді құрастыра білуге, түстердің үйлесімділігін үйрету. Танымдық қабілеттерін арттыру. Балалар өз елін, халқын сүйуге қазақ өнерін құрметтеуге тәрбиелеу. Ұлттық мақтаныш сезіміз ояту. Эстетикалық талғамын ұштау.
Қолданатын көрнекіліктер: Оюлардың қиылған суреттері
Ойын шарты: Қазақтың ұлттық әр түрлі оюлармен сәндей білу, оюларды құрастырып аттарын атау.

Үзіліс:

Саусақ ойыны: «Тасбақа»
Міндеті: Ұсақ моториканың қимылдары мен қолдың икемдігі бас миының құрылымының даму деңгейін көрсетеді.
 саусақтардың көмегі арқылы қандай да бір ұйқастырылған тарихты, тақпақтарды, ертегілерді сахналау, қолмен орындау.

Психологиялық ойын:
Ойын: «Тыныштықты жақсы көретін патша»
Міндеті: Өзін - өзі одан әрі ашу, өзін - өзі тану, өзінің және айналасындағылардың психологиялық мінездемесін анықтау және талдау іскерлігін дамыту.
Ойын шарты:

Аз қимылды ойын:
Ойын: «Қуғыншыдан құтқару»
Мақсаты: балаларға тез бұлтарып жүгіру тәсілдерін меңгерту.
Ойын шарты:
Мазмұны: Аланда үлкен шеңбер немесе төртбұрыш сызылып, ойнайтын жер алдын ала дайындалады.

1.Тасбақа

Тасбақа, тасбақа,
Тас астында тұрады.
Басын баяу шығарып,
Тиіссең кері тығады.



Жұдырықты түйіп, бас бармақты шығарады да, тасбақаны бейнелейді.. Өлең мазмұнына қарай саусақты кері жасырады. Осы тектес келесі өлеңдерге де қимыл жасауға болады.

Фонетикалық жаттығулар

Мақсаты: Фонетикалық жаттығуды орындау барысындағы басты міндетіміз баланың нақты дыбыстарды дыбыстауы барысында дұрыс тыныс алуын және артикуляциясын қадағалау болып табылады.

1.Баудағы кім?

Ара болсаң, ызыңда

З-з-з, ж-ж-ж, з- з-з, ж-ж-ж

Жұмыс істе, тығылма.

- Ара қалай дыбыстайды?

(з- з-з) - қатты\жай



2.Жыланның ысылы.

Жылан қалай дыбыстайды?

Бс-с—ыс-сссс....

Патша шуды жек көреді, сондықтан ханзаданың көңіл - күйін бұзбау үшін барлығымыз шуламай тыныш қозғаламыз. Патша аяқтың ұшымен жүреді, оның жүрісі жеңіл, баяу. Бұл ролді бір бала атқарады.

Жүргізуші келесі сөзді айтады: «Барлық балалар, патшадан басқа бөлменің әр жеріне тұра қалады. Патша саусағын ауызына тигізіп, «Ш - ш - ш, ханзада келе жатыр!» деп, бөлмені аралай бастайды. Барлығы «қатып» қалу керек, ал патша әрқайсысын айналып шығады. Кез келген баланың қасына келіп, саусағын баланың мұрнына тигізеді. Сол бала аяқтың ұшымен патшаның артынан жүре бастайды. Келесі балаға жақындаған патша саусағын баланың мұрнына тигізеді, ол бірінші баланың соңына тұрып, аяқтың ұшымен патшаның артынан жүре бастайды. Сол тәртіппен ойын жалғаса береді. Барлық балалар патшаның артына жиналғаннан кейін, патша кез келген артындағы балаға қарап, «Ш - ш - ш» дейді, сонда сол бала өз орнына тыныш, аяқ ұшымен оралады. Барлығы орнына тұрғаннан кейін ойын аяқталады.

"Қисық сурет" атты суретті жаттығу өткізіліп, оң және сол жарты шарлар басымдылығын анықтауға арналған қысқаша тест, сонымен қатар оптимистік бағдарды анықтауға арналған сауалнама алынды.



Ойыншылардың арасынан санамақ арқылы бір «қуғыншы» сайланады. Ойын алаңнан шықпай, ішінде жүріп ойналады.

Мұғалімнің «Қуғыншы табылды!» деген белгісінен кейін сайланған бала қолын жоғары көтеріп: «Мен қуғыншы!» – деп айқайлайды да, балаларды қуа жөнеледі.

Қуғыншының қолы тиген ойыншы қолын жоғары көтеріп, қуғыншы болғанын білдіреді де, ойынды әрі қарай жалғастырады.

Бірақ ойыншылар қуғыншыдан бір-бірін құтқаруларына болады. Ол үшін : қашып келе жатқан ойыншы мен қуғыншы екеуінің арасынан кесіп жүгіріп өтсе;

Қашып келе жатқан ойыншыға қол тигізсе;

Қашып келе жатқан ойыншымен қол алысса, онда қуғыншы сол ойыншыны қуады.

Ойынның ережесі:

1. Қуғыншы қолын көтеріп: «Мен қуғыншы» деп басқаларға ескерткеннен кейін ғана ойыншыларды ұстауына болады.

2. Ойын алаңынан шығып кеткен ойыншы ойыннан шығады.

Әдістемелік нұсқаулар.

Бұл ойынды ұйымдастыру үшін алаңды дұрыс тандаған жөн. Ойыншылар жүгірген кезде бір-біріне немесе басқа заттарға соғылып қалмау үшін қадағалау керек.

Ойын қызықты өтуі үшін ойынның мазмұнына әртүрлі қосымша тапсырмалар енгізуге болады.

Бір ойында бір қуғыншы ғана емес, бірнеше қуғыншы сайлауға болады.


Ойынның педагогикалық маңызы.

Ойынның педагогикалық маңызы өте зор.

Ойыншылар жолдастықты іс жүзінде көрсете алады.



3.Шалқан. Шалқан үлкен болып өсіп қалған екен. Оны көрген атай: «**О...о...о!**» деп таң қалды.



Достары көп болғанның пайдасын көреді. Қауіптен қорықпай, қиыншылыққа қарсы тұруға дағдыланады. Ойын барысында ойыншылар жүгіру жаттығуларын орындау тәсілдерін жетілдіреді. Өз қимыл – қозғалысын өзгелермен үйлестіруге үйренеді. Шапшаң, епті қимылдауға жаттығады.



Үзіліс:

Сюжетті - рөлді ойын: «Тігінші»

Мақсаты: Балалардың тіл байлығын дамыту, сурет бойынша әңгімелей білуге дағдыландыру. Балалардың коммуниктивті дағдыларын арттыру, бір - бірімен диалог арқылы сөйлесуге үйрету, есте сақтау қабілеттерін дамыту, өзіне сенімді болуға, үлкендердің еңбегін құрметтей білуге тәрбиелеу.

Көрнекіліктер: Киімдер, бас киімдер, тігіншіге керек заттар (ине, метр, қайшы, жіп), іс машинасы, киім үлгілері, маталар.

Ойын барысы:

Ұйымдастыру кезеңі.

Өнерім қол ұшында,

Боламын мен тігінші

Тігіншінің ішінде,

Бас бармақтай бірінші.

Ойын: «Дұрысын тап»

Мақсаты: Мамандықтарға байланысты киім үлгілерін бір - біріне үйлестіру.

Артикуляциялық жаттығулар:

Ойын: «Часы» «Сағат»

Мақсаты: Тілдерінде артикуляциялық кемістігі бар балалармен үзбей күнделікті жасау арқылы біз алдымызға қойған мақсатымызға жетеміз. Сабақ үстінде, ойын кезінде қадағалап балалардың тілін дұрыс дамуына бағыт беру.

Ата – аналармен бірлесе қарым – қатынас жасай отырып ортақ мақсатымызға жетеміз.

- «**Сағат**» – тілді жіңішкертіп ұстап оңға, солға жайлап қозғау керек.

Осылай санап отырып 15 - 20 рет қайталау керек.

- «**Саңырауқұлақ**» - ауызды кең ашып, тілді таңдайға жапсыра ұстап тұрып төменгі жақты басып ауызды кең ашып ұстау.

«Дәмді тосап»

Мақсаты: жалпақ тілдің ұшының жоғары көтеруін және тілді кесе (ожау) тәрізді қалыпта ұстауын үйрету.

Қысқаша сипаттамасы: Жалпақ тілмен жоғары ерінді жалап, ауыз

Тәрбиеші: Балалар әр мамандық иелері өздеріне сай киім киеді. Дәрігерлер ақ қалпақ пен халат кисе, ал құрылысшылар каска мен үстеріне арнайы халат киеді. Суреттегі киім үлгісі кімге лайықты екенін табындар.

Балалар өздері ойлап, белгілей бастайды, сызады.

Тәрбиеші: Балалар аспазшы не киеді?

Шаштараз не киеді?

Балалар белгілеп береді.

- Ендеше, сендер түсінген боларсындар. Бұл - ойынды біз не үшін ойнағанымызды түсіндіріңдер. Бүгін біз қандай ойын ойнайтынымызды білдіңдер.

Ойын: «Тігінші»

Тәрбиеші: Балалар тігіншілер не істейді? (киім тігеді)

Бірінші киім тігу үшін киініп алуымыз керек.

Балалар рөлдерді өздері бөліп алады. Бірі тігінші, бірі киім өлшеуші, бірі үтіктеуші болып бөлінеді. Айсара өзінің көйлегін қысқартып беруін сұрайды. Диляра қайшысын алып қиып, тігіп береді. Ал Сәния болса көйлекті үтіктеп береді. Келесі бала шалбар әкеледі. Одан қуыршаққа желетке тігеді. Ұшы жоқ қайшы болуы керек. Ойынды балалар өз қиялдары мен қалаулары бойынша әрі қарай жалғастырады. Бір - бірімен рөлдерді бөлісіп, ұйымшылдықпен ойнайды. Тәрбиеші әр уақытта балаларға көмек көрсетуі тиіс.



қуысына кіргізу.

Әдістемелік нұсқау.

1. Жаттығуда орындаған кезде тек тіл жұмыс істеуін, иектің қимылдамауын қадағалау керек.
2. Тіл жалпақ болып бүйірлер ауыз бұрыштарына тиіп тұруы керек.
3. Тіл оңға - солға емес, тек төмен және жоғары қозғалу керек.
4. Егер бала жаттығуды жасай алмай жатса, «пя - пя - пя» жаттығуына оралу қажет. Бала тілін жалпақ қалпына келтірген соң шпательмен тілді жоғары ерінің үстіне қайыру керек.



Балалармен жеке жұмыс	Көктем мезгілінің белгілерін үйрету	Мақал-мәтел: Дана көптен, дәрі шөптен. Құнарлы шөп, қосымша сүт	Күтем киім үлгілерін білуге үйрету	Көктем мезгіліндегі адам еңбегімен таныстыру	Көктем мезгіліндегі ауа райы құбылыстары жайлы бачндауға үйрету
Балалардың дербес әрекеті (аз қимылды, үстел үсті ойындары, бейнелеу әрекеті,	Қимылды ойын «Өз гүліңді тап». Мақсаты: — түстерді айыра	Қимылды ойын: «Бәйге». Мақсаты: жеңіске деген құштарлықтарын	Қимылды ойын «Аюлар мен аралар». Мақсаты: кеңістікте жүкіру, ұстап алуға,	Қимылды ойын «Үшінші артық». Мақсаты: ойын ережесін сақтап ойнауға,	Қимылды ойын «Қай топ тез жиналады?». Мақсаты: жүкіруге

<p>кітап-тарды қарау және басқалар)</p>	<p>білуге, белгі бойынша әрекет етуге үйрету. Жаттығу ойыны. Қимылдарын дамыту Мақсаты: - Қимыл белсенділіктерін арттыру; Ұзындыққа секіруге жаттықтыру.</p>	<p>арттыру, жылдамдықтарын дамыту. Жаттығу ойыны: Дыбыстар арқылы жүру Мақсаты: тепе-теңдікті сақтау, берілген дыбыс ырғағына қарай қимыл жасау.</p>	<p>ұстатпауға тырысу. Ептілікке, жылдамдыққа баулу. Жаттығу ойыны: Қимылдарын дамыту. Мақсаты: жүкіру техникаларын жақсарту. Халық болжамы: күзде құмырсқа илеуі биік болса, қыс ұзақ әрі қатты болады</p>	<p>аңғарымпаздыққа баулу. Ұлттық ойындарға деген қызығушылықтарын арттыру. Жаттығу ойыны Қимылдарын дамыту. Мақсаты: —Допты берілген бағытқа қарай оң және сол қолмен лақтыруға жаттықтыру;</p>	<p>жаттықтыру. Жаттығу ойыны «Құлап қалма». Мақсаты: бөрене үстімен жүруге жаттықтыру. Мақал-мәтел: - Әр гүлдің иісі әр басқа. -Гүл-араға, бал-балаға.</p>
<p>Балалардың үйге қайтуы</p>	<p><i>Ата –аналарға кеңес</i> Егер Сіздің балаңыз көпшіл, өз-жақындарыңыз бен бірге бөтен адамдарды жатырқамаса, ойын кезінде өздігімен ойнай білсе, мінезі ашық, өз құрдастарымен мейрімді болса мектепке келген күннен бастап – ақ үйреніп кететіне сеніңіз.</p>	<p><i>Ата –аналарға кеңес</i> Егер Сіздің балаңыз көпшіл, өз-жақындарыңыз бен бірге бөтен адамдарды жатырқамаса, ойын кезінде өздігімен ойнай білсе, мінезі ашық, өз құрдастарымен мейрімді болса мектепке келген күннен бастап – ақ үйреніп кететіне сеніңіз.</p>	<p><i>Ата –аналарға кеңес</i> үйдегі жағдайда баланың өзіне - өзі қызмет етудің алғы шарттарына үйрете беріңіз: жуыну, қолын сүрту, шешіну, өз бетімен тамақтану, тамақ ішкенде қасықты пайдалану, горшокқа сұрану. Киімдері міндетті түрде өзіне ыңғайлы болуы шарт: шалбар не болмаса шорты замоксыз, белдеушесіз.</p>	<p><i>Ата –аналарға кеңес</i> Егер Сіздің балаңыз көпшіл, өз-жақындарыңыз бен бірге бөтен адамдарды жатырқамаса, ойын кезінде өздігімен ойнай білсе, мінезі ашық, өз құрдастарымен мейрімді болса мектепке келген күннен бастап – ақ үйреніп кететіне сеніңіз.</p>	<p><i>Ата –аналарға кеңес</i> баламен жағымды эмоционалдық жағдайлар жасау қажет, ол көбіне ата – ана жағынан болуы қажет, мектеп туралы, оның өзіне керектігін түсіндіріп балаңызды сүйіп, аймалап, жиі оған өз мейіріміңізді көрсетіңіз.</p>

Тәрбиелеу-білім беру процесінің циклограммасы

Білім беру ұйымы: «Бірлік бастауыш мектебі» КММ

Мектепалды даярлық сыныбы

Балалардың жасы 5 жас

Жоспардың құрылу кезеңі 4-апта 29 сәуір – 3 мамыр 2024 оқу жылы

Күн тәртібі	Дүйсенбі 29-сәуір	Сейсенбі 30-сәуір	Сәрсенбі 1-мамыр	Бейсенбі 2-мамыр	Жұма 3-мамыр
Балаларды қабылдау	Балаларды көтеріңкі көңіл-күймен қарсы алу. Балалар үшін жайлы жағдай жасау. Балаларға тәрбиешінің толық аты - жөнін атап сәлемдесуді үйрету. Баланың бүгінгі көңіл күйі, оны не қызықтыратыны туралы сұрау, баланы жеке пікірін білдіруге тарту, бүгінгі ауа райы туралы балалардың ойын білу				
Ата-аналармен немесе баланың басқа заңды өкілдерімен кеңес, әңгімелесу	Ата-аналармен әңгіме: Балалардың тазалығы жөнінде кеңес беру	Ата-аналармен әңгіме: Ата-аналарға балаларын ертеңгілік жаттығуға үлгертіп алып келулерін ескерту.	Ата-аналармен әңгіме: Балалардың жетістік пен дәрежесі үшін емес, сол қалпында сөзсіз қабылдап жақсы көретініңізді сездіріңіз.	Ата-аналармен әңгіме: Ата-аналарға балаларды тамақтарын тауысып жеуге үйретулерін ескерту.	Ата-аналармен әңгіме: Ата-аналарға балаларды тамақтарын тауысып жеуге үйретулерін ескерту
Балалардың дербес әрекеті (аз қимылды ойындар, үстел үсті ойындары, бейнелеу іс-әрекеті, кітаптарды қарау және басқалар)	Үстел үсті ойыны – пазл: «Әсем гүлдер бағы» Балалармен әсем гүлдер туралы әңгімелесу.	Құрылыс ойындары: «Біздің аула гүлдері»	Фотосуреттер қарастыру: «Гүлдер, гүлдер көп гүлдер» Фотосуретте бейнеленген ойын түрлерін атау.	Үстел үсті театры: «Раушан гүлдер» және т.б. тақырыптар бойынша сюжетті картиналар қарастыру.	Сюжеттік ойындар: «Қош иісті гүлдер» еркін сурет салу. Д/ойын: «Менің сүйікті гүлім»

<p>Ұйымдастырылған іс-әрекетке дайындық (бұдан әрі-ҰІӘ)</p>	<p>«Табиғатым тамаша» Табиғатым тамаша, Көз тоймайды қараса. Табиғатты аялап, Жүрейікші жараса.</p>	<p>«Дала қандай тамаша» Дала қандай тамаша, Ақ мамыққа оранған. Ақ дастарқан жайғандай, Көз тоймайды қараса.</p>	<p>«Табиғатқа қамқор боп» Табиғатқа қамқор боп, Байлығын біз қорғайық, Әдепті да, тәртіпті боп, Жақсылығын қолдайық.</p>	<p>«Табиғат...» Табиғат, сен тіршілік тұнып тұрған. Сен күнсің көтерілген күліп қырдан. Сен көлсің, сен ормансың. Сен - бұлбұлсың, Адамға сұлулықты шын ұқтырған!</p>	<p>«Дала қандай тамаша» Дала қандай тамаша, Ақ мамыққа оранған. Ақ дастарқан жайғандай, Көз тоймайды қараса.</p>
<p>Мектепке дейінгі ұйым кестесі бойынша ҰІӘ</p>	<p>1 - ұйымдастырылған іс-әрекет</p>				
<p>1. Дене шынықтыру Шабондоздар. Міндеті: Жүру мен жүгірудің негізгі түрлерін орындау, оларды алмастыру, қарапайым дене жаттығуларымен алмастыру</p> <p>2. Сөйлеуді дамыту Маңдай тер Міндеті: Балалардың белгілі бір тақырыптағы мәтінді тыңдап, есте сақтаған мазмұнды түсіне отырып, өзіндік ой— пікірін жеткізіп жаза білуге дағдыландыру, тілдік құралдарды тиімді пайдалану мен сөз тыңдау, сөйлем құрау, оларды бір-бірімен</p>	<p>1. Дене шынықтыру Спортпен шұғылданамыз! Міндеті: Денені түзу ұстап, тізені жоғары көтере еркін жүруге, жүгіруге, тізе мен санды жоғары көтеріп, ырғақпен жүруге; зал ішінде бір-біріне доп лақтырып жүгіруге жаттықтыру.</p> <p>2. Көркем әдебиет Ақкөжектің достары Б.Қошымов Міндеті: Балаларға достар туралы түсіндіру. Жағымды мінез-құлық қалыптастыру</p> <p>3. Қоршаған ортамен таныстыру Табиғат бұрышын мекендеушілерді білесің</p>	<p>1. Дене шынықтыру Көтеріңкі көңіл күй. Міндеті: Денені түзу ұстап, тізені жоғары көтере еркін жүруге, жүгіруге, тізе мен санды жоғары көтеріп, ырғақпен жүруге; зал ішінде бір-біріне доп лақтырып жүгіруге жаттықтыру.</p> <p>2. Сөйлеуді дамыту Міндеті: Балалардың белгілі бір тақырыптағы мәтінді тыңдап, есте сақтаған</p>	<p>1. Көркем әдебиет: 1. Киіз үй Міндеті: Балаларға киіз үй туралы малғұмат беру және суретін салуға уйрету. 2. Киіз үй Міндеті: Балаларға киіз үй туралы малғұмат беру және суретін салуға уйрету.</p> <p>2. Математика негіздері Тенге мен танысу. Міндеті: Ұлттық ақшамыз теңге туралы түсінік беру. Ақша түрлері (қағаз, темір, ірі, ұсақ)</p>	<p>1. Математика негіздері 1. Тенге мен танысу. Міндеті: Ұлттық ақшамыз теңге туралы түсінік беру. Ақша түрлері (қағаз, темір, ірі, ұсақ) туралы ұғымдарын тереңдету. "Теңге" ұғымын қалыптастыру. Балалардың қызығушылығын арттыру, тиянақтылыққа, бірін-бірі тыңдай білуге тәрбиелеу. 2. 10 көлемінде тура және кері санау. Міндеті: 10 көлемінде тура және кері санауға жаттықтыру. 10 көлеміндегі сандарды салыстыру, саны кем</p>	

	<p>байланыстыру арқылы өз ойын жазып беруге машықтандыру; 3.Сауат ашу негіздері Біз нені үйрендік? Міндеті: Дауысты, дауыссыз дыбыстар туралы білімдерін бекіту, буыннан сөз құрау-ды, сөзді буынға бөлуді жетілдіру.Сөйлем құрауға, сөйлемнен бірінші, екінші, үшінші сөздерді таба білуге, сөйлемнің сызбасын сыза білуге жаттықтыру арқылы есте сақтауларын дамыту.Нүктелердің үстімен суретті бастыру жұмысы арқылы эстетикалық талғамдарын тәрбиелеу 4.Шығармашылық іс-әрекет Зымыран Міндеті Екіге бүктелген қағаздан симметриялы пішіндегі заттарды қиып жапсыру,құрастыру, суретін салу,мүсіндеу дағдыларын қалыптастыру</p>	<p>бе? Міндеті: "Жақсылық", "қамқорлық" құндылықтары туралы түсініктерін кеңейту. Табиғат бұрышын мекендеушілерді бақылау, жәндіктер туралы қарапайым түсініктерін қалыптастыру. Табиғат бұрышындағы жануарлар (балықтар, жәндіктер), өсімдіктер туралы түсінік беру 4.Сауат ашу негіздері Біз нені үйрендік? Міндеті: Дауысты, дауыссыз дыбыстар туралы білімдерін бекіту, буыннан сөз құрау-ды, сөзді буынға бөлуді жетілдіру.Сөйлем құрауға, сөйлемнен бірінші, екінші, үшінші сөздерді таба білуге, сөйлемнің сызбасын сыза білуге жаттықтыру арқылы есте сақтауларын дамыту.Нүктелердің үстімен суретті бастыру</p>	<p>мазмұнды түсіне отырып, өзіндік ой—пікірін жеткізіп жаза білуге дағдыландыру, тілдік құралдарды тиімді пайдалану мен сөз тыңдау, сөйлем құрау, оларды бір-бірімен байланыстыру арқылы өз ойын жазып беруге машықтандыру; 2.Сөйлеуді дамыту Маңдай тер Міндеті:Балалардың белгілі бір тақырыптағы мәтінді тыңдап, есте сақтаған мазмұнды түсіне отырып, өзіндік ой—пікірін жеткізіп жаза білуге дағдыландыру, тілдік құралдарды тиімді пайдалану мен сөз тыңдау,</p>	<p>туралы ұғымдарын тереңдету. "Теңге" ұғымын қалыптастыру. Балалардың қызығушылығын арттыру, тиянақтылыққа, бірін-бірі тыңдай білуге тәрбиелеу. Балалардың зейіні мен логикалық ойлауын, есте сақтау қабілетін дамыту. 3.Музыка Ел қорғауға әзірміз. Міндеті:- Музыкалық шығармаға көзқарасын білдіру оның сипаты,мазмұны туралы айту Дыбыстар әлемі Музыкалық шығармаларды талдауды шағын шығармалардан бастаймыз Дыбыс әлемі қандай әсем, қызық, көп дүниені білуге итермелейді. 1) Егер бір күні ешқандай дыбыс болмай қалса не болар</p>	<p>затқа бір затты қосу немесе біреуін алып, тастау арқылы теңдікпен теңсіздікті шығару. 2.Қоршаған ортамен таныстыру Табиғат бұрышын мекендеушілерді білесің бе? Міндеті: "Жақсылық", "қамқорлық" құндылықтары туралы түсініктерін кеңейту. Табиғат бұрышын мекендеушілерді бақылау, жәндіктер туралы қарапайым түсініктерін қалыптастыру. Табиғат бұрышындағы жануарлар (балықтар, жәндіктер), өсімдіктер туралы түсінік беру. Музыка Ел қорғауға әзірміз. Міндеті:- Музыкалық шығармаға көзқарасын білдіру оның сипаты,мазмұны туралы айту Дыбыстар әлемі Музыкалық шығармаларды талдауды шағын шығармалардан бастаймыз</p>
--	---	---	---	--	---

		<p>жұмысы арқылы эстетикалық талғамдарын тәрбиелеу</p>	<p>сөйлем құрау, оларды бір-бірімен байланыстыру арқылы өз ойын жазып беруге машықтандыру</p> <p>3.Математика негіздері Тенге мен танысу. Міндеті: Ұлттық ақшамыз теңге туралы түсінік беру. Ақша түрлері (қағаз, темір, ірі, ұсақ) туралы ұғымдарын тереңдету. "Теңге" ұғымын қалыптастыру. Балалардың қызығушылығын арттыру, тиянақтылыққа, бірін-бірі тыңдай білуге тәрбиелеу. Балалардың зейіні мен логикалық ойлауын, есте сақтау қабілетін дамыту.</p>	<p>еді? 2) Табиғатта кездесетін қандай дыбыстар бар? 3) Дыбыс дегеніміз не? абиғатта кездесетін түрлі дыбыстарды атап шығып, олардың қандай кездерде болатынын сұрау А) сурет пен дыбыс Б) бояу мен дыбыс В) сөз бен дыбыс Г) қатты ақырын дыбыстар Д) көңілді - мұңды дыбыстар Е) биік – төмен дыбыстар. Музыка тыңдау салыстыру және ажырату</p> <p>3.Музыка</p> <p>4.Қазақ тілі Біз мектепке барамыз. Міндеті: Балалардың жыл бойы алған білімдерінің, үйренген жұмыстарының нәтижесін</p>	<p>Дыбыс әлемі қандай әсем, қызық, көп дүниені білуге итермелейді. 1) Егер бір күні ешқандай дыбыс болмай қалса не болар еді? 2) Табиғатта кездесетін қандай дыбыстар бар? 3) Дыбыс дегеніміз не? абиғатта кездесетін түрлі дыбыстарды атап шығып, олардың қандай кездерде болатынын сұрау А) сурет пен дыбыс Б) бояу мен дыбыс В) сөз бен дыбыс Г) қатты ақырын дыбыстар Д) көңілді - мұңды дыбыстар Е) биік – төмен дыбыстар. Музыка тыңдау салыстыру және ажырату</p> <p>3.Музыка</p> <p>4.Қазақ тілі Біз мектепке барамыз. Міндеті: Балалардың жыл бойы алған білімдерінің, үйренген жұмыстарының нәтижесін көрсетіп, балалардың сөздік қорын, тілін, ой-өрісін кеңейту. Ойын</p>
--	--	--	---	---	---

			<p>4.Сауат ашу негіздері Біз нені үйрендік? Міндеті: Дауысты, дауыссыз дыбыстар туралы білімдерін бекіту, буыннан сөз құрау- ды, сөзді буынға бөлуді жетілдіру.Сөйлем құрауға, сөйлемнен бірінші, екінші, үшінші сөздерді таба білуге, сөйлемнің сызбасын сыза білуге жаттықтыру арқылы есте сақтауларын дамыту.Нүктелердің үстімен суретті бастыру жұмысы арқылы эстетикалық талғамдарын тәрбиелеу</p>	<p>көрсетіп,балалардың сөздік қорын, тілін, ой-өрісін кеңейту. Ойын дамыту мен оларды ұйымшылдыққа ,отансүйгіштікке тәрбиелеу.</p>	<p>дамыту мен оларды ұйымшылдыққа ,отансүйгіштікке тәрбиелеу.</p>
<p>Үзіліс: Затты лақтыру мен қағып алуға арналған ойындар «Мысықтар мен балалар»</p>					

БАЛАНЫҢ ТІЛІН ДАМЫТУҒА АРНАЛҒАН ОЙЫНДАР

Дауыстарын қайтала.

Аң біткенмен алысқан

Ақырады **арыстан:**

А-а-а-а-а-а

Нәзік дауысы қозының

Естіледі алыстан:

Мә-э-э-э-э

Дөңгелетіп аузыңды,

Жіңішкертіп даусыңды,

Бұзаумын деп ойла да,

Дауысын оның қайтала:

Мө—ө-ө-ө

(Балақай, жан жануарлардың дауыстарые сала отырып, кей дыбыстардың жуан кей дыбыстардың жіңішке айтылатынына зер сал)

Майлыаяқ.

Жайлау толы малды аяп,

Күзетіп жүр Майлыаяқ.

Жолатпайтын ешкімді,

Дауысы алыстан естілді:

(ақырын дауыспен) –р-р-р-р-р-р

«Тамақ жеймін ашпын д»,-деп,

«Қорқып иттер қашсын», -еп,

Күжірейтіп желкесін

Ырылдады қасқыр кеп:

(орташа дауыспен)-р-р-р-р-р-р

«Қорықпаймын сенен»,-деп,

«Сазайыңды берем»,-деп,

Дірілдетіп қасқырды

Айбатын ит асырды:

(қатты дауыспен) –р-р-р-р-р

«Мынау бәле екен» деп,

«Түбіме бұл жетер» деп,

Қорқып қасқыр жөнелді,

Қайтып келмес ол енді.



Ойын: «Мысықтар мен балалар»

Мақсаты: Берілген белгіні дұрыс тыңдай білуге, ойын ойнағанда қауіпсіздік ережелерін сақтай білуге, топпен ойнауды ойнай білуге үйрету. Ептілікке, алғырлыққа тәрбиелеу.

Ойынның шарты: Балалардың жартысы мысықтар болады, ал жартысы олардың иесі болады. Мысықтар баспалдақта отырады, олардың иелері жүрелерінен алаңның екінші жағында отырады.

Тәрбиеші сүт кімге керек деп сүт құйғандай болады. Балалар «кис-кис», деп шақырады. Мысықтар жақындаған да балалар алаңның екінші жағына қашып шығады. Ойын 2-3 рет қайталанады.

(Балақай, қасқырдан да қорықпайтын төбет иттердің болатынын сен білесің бе?
Өзара екі топқа бөлініңдер де, **қасқыр мен иттер** болып алдымен ақырын, сосын орташа, ең соңында қатты дауыспен «р» дыбысын созып айтыңдар.)

Үзіліс: Жүгіруге арналған ойындар «Сылдырмақпен сылдырлат»

Дәстүрлі емес технологиясын пайдалана отырып жасалған балаға арналған саусақ ойындары
«Жасыру» саусақ ойыны.

Ойын шарты: Қатысушылар алақанға қысқа қарындашты салады, жұдырықты жұмады және ашады.

Қысқа қарандаш аламыз, жұдырыққа қысып, жасырамыз.

Ал енді, келесі қолға жасырамыз.

Қарандашты қыса отырып,

Алақанды ауыстырамыз.

Бұл ойында баланың қол икемділігі, танымдық деңгейі артады.

«Салат» саусақ ойыны.

Сәбізді алып тазалаймыз, (оң қолды жұдырыққа түйіп, сол қолдың алақанына ысқылайды)

Үккішпен үгіп майдалаймыз, (екі қолды жұдырыққа түйіп кеудеге ұстап, жоғары-төмен қозғайды)

Қанттан сеуіп дәмдейміз, (саусақтардың ұшымен қант себеді)

Міне дайын нәр тағам (екі қолын алдына жайып көрсетеді)

Дәруменге байыған. (алақанымен іштерін сипалап, тойғандықтарын көрсетеді)



Ойын: «Сылдырмақпен сылдырлат»

Мақсаты: балаларды ойынның шартын бұзбай ойнауға, белгі бойынша, мәтіннің сөзіне сай қимыл-қозғалыс жасауға дағдыландыру, зейіндерін, байқағыштықтарын, жүгіру дағдыларын дамыту.

Ойынның шарты: 5-6 балалар аланның бір жағында сызықтың ар жағында тұрады. Қарама-қарсы жақта орындықтарда бір бірінен арақашықтығы бірдей болып сылдырмақтар /бал-ң санына сай/ жатады. «1-2-3, жүгіріңдер»- деген белгі бойынша балалар сылдырмақтарға қарай жүгіреді, жоғарыға көтереді де сылдырлатады. Бірінші жетіп, сылдырлатқан бала жеңіске жетеді. Сол балалар орындарына барады, басқа ойнаушылар қатысады.

Ұсыныс: Ойынды қиындатуға болады: кедергілерден секірітіп /жіптен, текшелерден, шеңберден өту, т.б./

Үзіліс: Секіруге арналған ойындар «Көжектер» ойыны.

Дәстүрлі емес технологиясын пайдалана отырып жасалған балаға арналған саусақ ойындары

«Кіріп» жаттығуы

Момақанмын алайда, (үш саусақтарын түйістіріп, кірпінің жүрісін салады)

Тікенім көп абайла, (екі қолының саусақтарын айқастырып, кірпінің тікенектері жасайды).

Кіріп кетсе қолыңа,
Өкпелеме жарайма!

Қолдың саусақтарын дамытуға арналған жаттығу.


Мақсаты : қол саусақтарының күрделі үйлесімді қимылдарын дамыту.

А) Алақанды үстелдің үстіне қоямыз. Балалар бірінші оң, содан кейін сол қолдың саусақтарын бір-бірден көтереді. Осы жаттығуды кері жасап, қайталайды.

Б) Алақандар үстелдің үстінде, балалар кезекпен екі қолдың саусақтарын шынашақтан бастап көтереді.

В) Балалар сұқ және ортаңғы саусақтарымен қаламды немесе қарындашты ұстайды. Осы саусақтарын бүгіп, қайтадан қалпына келтіреді., бұл жерде қаламды үлкен саусақтан төмен түсіп кетпеуін қадағалау керек.

Г) Үстелдің үстінде 10-15 қарындаш немесе есептік таяқшалар жатыр. Оларды бір-бірден алып қолға жинау керек. Содан кейін тура солай қайтадан үстелге қою керек. Екінші қолмен көмектесуге болмайды.



Ойын: «Көжектер»

Мақсаты: Балалардың денсаулыққа, ойынға деген құштарлықтарын дамыту, балалардың дене қимылдарын, бұлшық еттерін жетілдіру, ойын арқылы көңіл-күйлерін көтеру. Ептілікке, шапшаңдыққа, қызыға ойнауға баулу, ойынға деген қызығушылықтарын, белсенділіктерін арттыру. Балаларды салауатты салтына тәрбиелеу.

Шарты: Балалар шеңбер жасап тұрады. Бір бала “түлкі” болады. Қалғандары көжектер секіріп билеп жүреді. Түлкі сыбдырды естіп көжектерді қуады. Қаша алмай қалған көжектерді түлкі ұстап алады, ойын осылай қайталана береді.



Балалармен жеке жұмыс

Жеке баламен жұмыс:

Сөйлеуді дамытудан
Мақсаты: тілдің грамматикалық құрылымы бойынша қарапайым сұрақтарға жауап беруге үйрету.

Жаттығуы: «Дұрыс, бұрыс»

Мақсаты: Тәрбиеші . сөйлемдер айтады. Балалар дұрыс болса «дұрыс» деп, дұрыс емес болса «дұрыс емес» деп жауап береді.

Музыкалық -ырғақтық жаттығулар.

Биік музыкалық сүйемелдеуге сәйкес түрлі қарқынды таныс дене жаттығуларын орындату.

ойын:Көктем мезгілі туралы әңгімелесу.

Мақсаты: Қарапайым сұрақтарға жауап береді.

Жеке баламен жұмыс:

Сөйлеуді дамытудан Дәрумендер сөзін дұрыс айтуға үйрету.

<p>Балалардың дербес әрекеті (аз қимылды, үстел үсті ойындары, бейнелеу әрекеті, кітап-тарды қарау және басқалар)</p>	<p>Қимылды ойын «Акку-қаздар». Мақсаты: берілген кеңістікте белгі бойынша қашқандарды қуып жету, ойын шартын сақтау. Жаттығу ойыны Секіргіш жіппен жаттығу ойындары. Мақсаты: секіргіш жіпті алға, кері айналдыра отырып секіруге үйрету. Мақал-мәтел: Жері байдың-елі бай. Қара жерге де, қамқорлық керек.</p>	<p>Қимылды ойын «Қасқыр қақпан» Мақсаты: — белгі бойынша әрекет етуге үйрету; — ойын шартын сақтап ойнауға баулу; Жаттығу ойыны Ұзындыққа секіру. Мақсаты: ұзындыққа секіруге жаттықтыру.</p>	<p>Қимылды ойын «Кім жылдам?». Мақсаты: жүкіруге жаттықтыру, жылдамдықтарын дамыту. Жаттығу ойыны Бір-біріне доп лақтыру. Мақсаты: қозғалыс координацияларын дамыту. Халық болжамы. Өрмекші бұрышқа тығылса, жел болады.</p>	<p>Қимылды ойын. «Бәйге». Мақсаты: нысанаға тез жетуге деген құлшыныстарын, жеңіске деген құштарлықтарын арттыру. Жаттығу ойыны. Қозғалыстарын дамыту Мақсаты: секіргіш жіппен секіруге жаттықтыру.</p>	<p>Қимылды ойын: «Ұшты ұшты». Мақсаты: зейіндерін дамыту, байқампаздыққа, тез ойлап, тез шешім қабылдауға үйрету. Жеке жұмыс Жаңылтпаштар жаттау: Үйір, үйір үйректі, Қаз маңғаз, Үйірге кім үйретті? Маңғаз қаз. Үйір, үйір үйректі, Өр кез маңғаз, Үйірге өзім үйреттім. Қаз маңғаз. Мақсаты: сөздік қорларын байыту. Тыйым сөздер: Құс ұясын бұзба. Құсқа тас атпа. Құс жұмыртқасын сындырма.</p>
<p>Балалардың үйге қайтуы</p>	<p><i>Ата –аналарға кеңес</i> Егер Сіздің балаңыз көпшіл, өз-жақындарыңыз бен бірге бөтен адамдарды жатырқамаса, ойын кезінде өздігімен ойнай білсе, мінезі ашық, өз құрдастарымен мейрімді болса мектепке келген күннен бастап – ақ үйреніп кететіне сеніңіз.</p>	<p><i>Ата –аналарға кеңес</i> Егер Сіздің балаңыз көпшіл, өз-жақындарыңыз бен бірге бөтен адамдарды жатырқамаса, ойын кезінде өздігімен ойнай білсе, мінезі ашық, өз құрдастарымен мейрімді болса мектепке келген күннен бастап – ақ үйреніп кететіне сеніңіз.</p>	<p><i>Ата –аналарға кеңес</i> - үйдегі жағдайда баланың өзіне - өзі қызмет етудің алғы шарттарына үйрете беріңіз: жуыну, қолын сүрту, шешіну, өз бетімен тамақтану, тамақ ішкенде қасықты пайдалану, горшокқа сұрану.</p>	<p><i>Ата –аналарға кеңес</i> Егер Сіздің балаңыз көпшіл, өз-жақындарыңыз бен бірге бөтен адамдарды жатырқамаса, ойын кезінде өздігімен ойнай білсе, мінезі ашық.</p>	<p><i>Ата –аналарға кеңес</i> - баламен жағымды эмоционалдық жағдайлар жасау қажет, ол көбіне ата – ана жағынан болуы қажет, мектеп туралы, оның өзіне керектігін түсіндіріп балаңызды сүйіп, аймалап, жиі оған өз мейіріміңізді көрсетіңіз. Балаңыздың көзінше мектеп туралы өзіңізді толғандыратын мәселені айтудан аулақ болыңыз.</p>

Тәрбиелеу - білім беру процесінің циклограммасы**Білім беру ұйымы:** «Бірлік бастауыш мектебі»**Сынып:** Мектепалды даярлық**Балалардың жасы:** 5-6 жас**Жоспардың құрылу кезеңі:** 6 мамыр– 10 мамыр 2024 жыл

Күн тәртібі	Дүйсенбі 6-мамыр	Сейсенбі 7-мамыр	Сәрсенбі 8-мамыр	Бейсенбі 9-мамыр	Жұма 10-мамыр
Балаларды қабылдау	Балаларды көтеріңкі күймен қарсы алу. Балалар үшін жайлы жағдай жасау. Балаларға тәрбиешінің толық аты-жөнін атап сәлемдесуді үйрету. Баланың бүгінгі көңіл күйі туралы сұрау.				
Ата-аналармен әңгімелесу, кеңес беру	Балалардың көңіл-күйі, денсаулығы жайында ата-анамен әңгімелесу.				
Балалардың дербес әрекеті (баяу қимылды ойындар, үстел үсті ойындары, бейнелеу әрекеті, кітаптар қарау және тағы басқа әрекеттер)	Топта балалар арасында достық қарым-қатынасты тәрбиелеу. Топта балалармен шағын ойын орталықтарында еркін ойындарды ұйымдастыру, үстел үсті ойындары. Өнер орталығында сурет салу, суретті кітапшаларды бояу. Құрастыру материалдарымен құрастыру ойындары, кітаптар қарау. Табиғат бұрышындағы еңбек. Бөлме өсімдіктеріне күтім жасау. Балалармен жеке жұмыс.				

Таңертеңгі жаттығу	Мамыр айына арналған таңертеңгі жаттығулар кешені. Жалпы дамытушы жаттығулар, қимыл белсенділігі, ойын әрекеті.				
Ойындар, (үстел үсті, саусақ және т.б)	Құрылымдалған ойын: Дидактикалық ойын: «Ойыншықты тап» Мақсаты: Кеңістікті бағдарлай біледі.	Педагогтің жетекшілігімен жүргізілетін ойын: Дидактикалық ойын: «Қуыршақтардың сыйлықтары» Мақсаты: Ойын ойнау арқылы шапшандыққа, өз бетімен жұмыс жасауға дағдыланады.	Педагогтің жетекшілігімен жүргізілетін ойын: Дидактикалық ойын: «Моншақтармен ойын» Мақсаты: Балаларға әр түрлі диаметрлі моншақтар беріледі. «Көз-қол» бағдарлауын жетілдіреді. Бұл ойында тек қол ісмерлігі ғана емес, сенсорлық (түс, көлем, пішін) қабілетті дамиды.	Құрылымдалған ойын: Сюжетті рольдік ойын «Дүкен» Мақсаты: Сатушының рөлін ойнай отырып сөйлеу, есте сақтау қабілеттері дамиды.	Құрылымдалған ойын: Дидактикалық ойын: «Қандай ойыншық жоқ» Мақсаты: Есте сақтау қабілеті дамиды.
Ұйымдастырылған іс-әрекетке дайындық	Балалардың сезінген әсерлерімен бөлісу, жаңалықтарды білу, бірлескен жоспарларды, мәселелерді талқылау, қызығушылықтары бойынша әрекет түрін таңдау, ережелер туралы келісу және т.б.				
Ұйымдастырылған іс-әрекет	1. Дене шынықтыру Көтеріңкі көңіл күй. Міндеті: Денені түзу ұстап, тізені жоғары көтере еркін жүруге, жүгіруге, тізе мен		1. Дене шынықтыру Өз денемізді өзіміз басқарамыз! Міндеті: Балаларды қашықтыққа жүріспен кезектестіре отырып жүгіру		2. Математика негіздері 0 саны мен цифры Міндеті: 0 сандарының құрамы туралы білімін қалыптастыру. 0 санын жазып үйрету. 2. Қоршаған ортамен

	<p>санды жоғары көтеріп, ырғақпен жүруге; зал ішінде бір-біріне доп лақтырып жүгіруге</p> <p>2.Сөйлеуді дамыту Күн,Ай және Қораз Міндеті:сюжетті суреттердің (фотосуреттер) желісі бойынша әңгіме құрастырады, ай мен күн жөнінде мәлімет алады, мәтіндегі негізгі ойды анықтайды. Ойын дамыту мен оларды ұйымшылдыққа ,отансүйгіштікке тәрбиелеу.</p> <p>3.Сауат ашу негіздері Біз нені үйрендік,нені білдік? Міндеті: Сөздерді буынға бөлу дағдыларын жетілдіру</p> <p>4.Шығармашылық іс-әрекет Көбелектер</p>		<p>жаттығуларымен таныстыру.</p> <p>2.Сөйлеуді дамыту Күн,Ай және Қораз Міндеті:сюжетті суреттердің (фотосуреттер) желісі бойынша әңгіме құрастырады, ай мен күн жөнінде мәлімет алады, мәтіндегі негізгі ойды анықтайды. Ойын дамыту мен оларды ұйымшылдыққа ,отансүйгіштікке тәрбиелеу.</p> <p>3.Математика негіздері 10-ның көлемінде салыстыру Міндеті - 10 көлеміндегі сандарды салыстыру 10 көлемінде тура және кері санау дағдысын</p>		<p>таныстыру Аквариум не тіршілік етеді? Міндеті:Шілте құйрықпен таныстыру.Балықтардың өзара ұқсастықтарымен айырмашылығын көре білу,тіршілігі басқа балықтарға қарағанда айырмашылықтары жайлы айта білуге үйрету. Балықтың да жанда табиғатқа жататындығы туралы түсінігін кеңейту.Акваримдағы балықтарға қамқорлық қарым-қатынас қажет екендігін түсініп,оларды күтіп-бағуға тәрбиелеу.</p> <p>4.Музыка .Ел қорғауға әзірміз. Міндеттері:-музыканың сипатын бейненің мазмұнымен,оның көңіл – күйімен байланыстыра білуді қалыптастыру Музыканың көңілді, көңілсіз, баяу түрлерін ажырата білуге баулу. Музыка жетекшісі балаларға: Бір үйде қояндар өмір сүріпті. Олар сондай көңілді қояндар болыпты. Қояндар көңіл көтеріп билегенді жақсы көріпті – деп (қояндардың билеп жатқан суретін көрсетеді). Ал қояндар шаршағанда жатып</p>
--	--	--	---	--	--

	<p>Міндеті: Балалардың табиғат әлемі не деген әдемілігіне қызығушылығын арттыру, бояулардың түстерінің мәнін түсінуге қалыптастыру. Дәстүрлі емес әдісті пайдалана отырып сурет сала алуға, топтасқан түрде бейнелеу құралдарының түрлерін пайдалана отырып сурет салуға үйрету. Көбелекті әртүрлі түсті пайдалана отырып әдемі бейнелеуге, құммен салуға үйрету. Балалардың шығармашылығын дамыту.</p>		<p>қалыптастыру. Карточкамен жұмыс Тақтада (демонстрациялық материал 21-кесте) 1 -ден 10-ға дейін сандар қатары ретімен тұрады. Топтан екі баланы шақырады, олар цифрды тез және дұрыс қояды, тура және кері санайды. Бір бала санауды бастайды, екіншісі жалғастырады деген тәсілді пайдаланамыз 4.Сауат ашу негіздері Біз не білеміз? Міндеті: Көмектесе білуге, достыққа тәрбиелеу. Балалардың ой – өрісін кеңейту, тіл байлықтарын дамыту, танымын</p>		<p>ұйықтайды екен. Аналары болса балаларына бесік жырын айтып береді екен (қояндардың ұйықтап жатқан суреттерін көрсетеді). Әрі қарай музыка жетекшісі балалардан, сурет бойынша қояндардың нестеп жатқанын айтып беруді және музыканы тыңдап қимылдарымен көрсетуді сұрайды. Музыка тыңдау: «Ақ қоян» 3.Қазақ тілі 1. Оқушыға не керек? Міндеті: Оқушыға керекті заттардың қажеттілігін түсіндіру. 2. Дыбыстар әлемі Міндеті: Сұрақты тыңдайды және түсінеді, жауап бере алады; дыбыстың графикалық сызбасын таниды; сөзге дыбыстық талдау жасайды; дауысты, дауыссыз дыбыстарды ажыратады; дәптер бетінде берілген суреттерді бояйды, сурет салады, түрлі бағытта сызықтар жүргізеді; жазу жолын, жоларалықты, жолдың жоғарғы және төменгі сызықтарын сақтап, әрбір элементтерін жазады, талдау, ажырату, жалпылау дағдылары дамиды, білімді болуға талпынады.</p>
--	---	--	---	--	---

			жетілдіру.		
Балалармен жеке жұмыс	Балалармен жеке жұмыс. Жеке картаға сәйкес: әңгімелесу, дидактикалық ойындар, сөйлеудің дыбыстық мәдениеті, байланыстырып сөйлеу, бейнелеу әрекеті арқылы шығармашылық қабілеттерін дамыту.				
Серуен	Балалардың дербес қимыл белсенділігі үшін жағдай жасау, спорттық-ойын жабдықтары мен спорттық құрал-жабдықтарды дұрыс пайдалану туралы әңгімелесу. Серуенге қызығушылықтарын арттыру. Балаларды реттілікпен киінуі, серуенге шығу, топтық ережелерді қайталау, өзіне-өзі қызмет ету дағдылары, ірі және ұсақ моториканы дамыту тақырыбына жеке әңгімелер өткізу. Серуен картатекасы №1, №2, №3, №4, №5 Ауа-райы құбылыстары мен табиғат объектілерін бақылау, әңгімелесу, көркем сөз, спорттық, қимылды және ұлттық ойындар, еңбек әрекеті.				
Балалардың үйге қайтуы	Балалардың жетістіктері туралы әңгімелесу, ата-аналардың балаларды тәрбиелеу мен дамыту бойынша сұрақтарына жауап беру, кеңес беру.				

Тәрбиелеу-білім беру процесінің циклограммасы

Білім беру ұйымы: «Бірлік бастауыш мектебі»

Мектепалды даярлық: сынып

Балалардың жасы: 5 жас

Жоспардың құрылу кезеңі: 13 - 17 мамыр 2024 оқу жылы

Күн тәртібі	Дүйсенбі 13-мамыр	Сейсенбі 14- мамыр	Сәрсенбі 15- мамыр	Бейсенбі 16- мамыр	Жұма 17- мамыр
Балаларды қабылдау	Мұғалімнің балалармен қарым-қатынасы: отбасы дәстүрлері туралы жеке әңгімелесу, қарым-қатынас және көтеріңкі көңіл-күй орнатуға ойындар ұйымдастыру. Жағымды жағдай орнату				
	Пж ойын: «Кім көп сөз айтады?» Шарты: Педагогтың артынан бірнеше сөзді қайталап айтады	Еркін ойын: «Бұл үйде кімдер тұрады?» Шарты: Қуыршақтарымен үй жасап ойнайды	Құрылымдалған ойын: «Орнын тап» Шарты: Жемістер мен көкөністердің көлеңкесін табады	Еркін ойын: «Бауын байла» Шарты: Фетрдан жасалған аяқ киімдердің бауын байлап ойнайды.	Еркін ойын: «Ертегілер елінде» Шарты: Саусақ театр арқылы ойнайды
Ата-аналармен әңгімелесу, кеңес беру	Ата-аналармен әңгіме: Балалардың тазалығы жөнінде кеңес беру	Ата-аналармен әңгіме: Ата- аналарға балаларын ертеңгілік жаттығуға үлгертіп алып келулерін ескерту.	Ата-аналармен әңгіме: Балалардың жетістік пен дәрежесі үшін емес, сол қалпында сөзсіз қабылдап жақсы көретініңізді сездіріңіз.	Ата-аналармен әңгіме: Ата-аналарға балаларды тамақтарын тауысып жеуге үйретулерін ескерту.	Ата –аналармен әңгіме: «Дұрыс тамақтануға баулу»
Балалардың дербес әрекеті (баяу қимылды	Шығармашылық ойыны:Фотосуреттер қарастыру Жәндіктер мен	Қол маторикасын дамытуға арналған санамақ 1.Бірім, екім,	Суретті жұмбақтар ойыны Балалардың арасынан бір бастаушы	Саусақ ойыны : «Жәндіктер мен қосмекенділер әлемі»	Үстел үсті театр ойыны : «Қосмекенділер әлемі» тақырыптар бойынша сюжетті суреттер

<p>ойындар, үстел үсті ойындары, бейнелеу әрекеті, кітаптар қарау және тағы басқа әрекеттер)</p>	<p>қосмекенділер әлемі Фотосуретте балалар қандай көмек көрсеткендерін айтып беру.</p>	<p>Алма текім. Сапар айым, Сар шымшық. Балтаңды ал да, Жүгіріп шық. 2.Біз санайық санамақ, Саусақтарды даралап. Бас бармағым алғашқы, Балан үйрек жалғасы.</p>	<p>таңдалады, қалғандары отырады. Мұғалім үлкен қораптан кішкентай неше түрлі суреттері бар карточкаларды бір-бірден алып шығып, суреттегі бейнені сөзбен сипаттап жасыруды ұсынады. Бастаушы суретті карточканы алып, балаларға көрсетпей, ондағы бейнені, затты сипаттап, суреттейді. Балалар түрлі жауаптар айтып, не бейнеленгенін тауып алу керек.Дұрыс жауапты айтқан бала ойындыжалғастырады</p>	<p>Балалармен жәндіктер мен қосмекенділер туралы әңгімелесу.</p>	<p>қарастыру. Балалармен құстар туралы әңгімелесу.</p>
<p>Таңертеңгі жаттығу</p>	<p>Мамыр айына арналған таңертеңгі жаттығулар кешені.Жалпы дамытушы жаттығулар,қимыл белсенділігі,ойын әрекеті.</p>				

<p>Ұйымдастырылған іс-әрекетке дайындық</p>	<p>«Психомоторлық жаттығу» Көздеріңді ашыңдар, Кірпіктеріңді көтеріңдер. Беттеріңді жеңіл қимылмен сипаңдар, Бір - біріңе жымыңдар, Бастарыңды оңға, солға бұрылыңдар, Ауаны жұтыңдар, содан соң жіберіңдер.</p>	<p>«Психомоторлық жаттығу» «Күлімдеген күн» Күн күлімдеп нұр төкті, Жақсы сөздер нұр септі, Еске сақтап кеңесті, Кел, қосылып айтайық бір-бірімізге..</p>	<p>«Психомоторлық жаттығу» «Табиғатпен үндестік» Шеңбер бойлап жүреміз, Әр гүлге көңіл бөлеміз. Сұлулық пеп махаббатты Сезініп өмір сүреміз.</p>	<p>«Психомоторлық жаттығу» «Біз әдепті баламыз» Әдеп сақтап әманда, Әрбір адал адамға. Жасасаң бір қамқорлық, Қайтарады саған да.</p>	<p>«Психомоторлық жаттығу» Көңілденіп күленіп, Бақытты боп жүремін. Бәрін біліп алатын, Мен ақылды баламын.</p>
<p>Білім беру ұйымының кестесі бойынша ұйымдастырылған іс-әрекет</p>	<p>Ұйымдастырылған іс-әрекет</p>				
<p>1. Дене шынықтыру Өз денемізді өзіміз басқарамыз! Міндеті: Балаларды қашықтыққа жүріспен кезектестіре отырып жүгіру жаттығуларымен таныстыру 2. Сөйлеуді дамыту Күн, Ай және Қораз Міндеті: сюжетті суреттердің (фотосуреттер) желісі</p>	<p>1. Дене шынықтыру Өз денемізді өзіміз басқарамыз! Міндеті: Балаларды қашықтыққа жүріспен кезектестіре отырып жүгіру жаттығуларымен таныстыру. 2. Көркем әдебиет Достық мерекесі</p>	<p>1. Дене шынықтыру Тату бола білеміз! Міндеті: Секірудің әртүрлі түрлерін орындау, тепе-теңдікті сақтай отырып өзгермелі жағдайлардағы секірулер. Өрмелеу, өрмелеп шығу, астымен еңбектеу, еңбектеп өту түрлерін орындау 2. Сөйлеуді дамыту Күн, Ай және Қораз</p>	<p>2. Көркем әдебиет Жеңіс күні (өлеңді жаттау) Қайрат Жұмағалиев Міндеті: Өлеңді мәнерлей оқи отырып, логикалық екпінмен үзілістермен жаттату. Өлең мазмұнына деген қатынасын беруге тілдік бейнелілігін сезінуге үйрету. Әдеби шығармалардағы қоғамдық өмір</p>	<p>1. Математика негіздері Сағат Міндеті: Барлық оқушылар: циферблат бойынша уақытты анықтауды үйренеді. Көптеген оқушылар сағат және минут өлшемдерін ажырата алады. Кейбір балалар: сағат және минут өлшемдерін есептеуде қолданады. .2. Қоршаған ортамен</p>	

	<p>бойынша әңгіме құрастырады, ай мен күн жөнінде мәлімет алады, мәтіндегі негізгі ойды анықтайды.</p> <p>Ойын дамыту мен оларды ұйымшылдыққа ,отансүйгіштікке тәрбиелеу</p> <p>3.Сауат ашу негіздері Біз не білеміз? Міндеті: Көмектесебілуге, достыққа трбиелеу. Балалардың ой – өрісін кеңейту, тіл байлықтарын дамыту,танымын жетілдіру.</p> <p>4.Шығармашылық іс-әрекет Алтын балық Міндеті: Қатпарланыпбүктелген қағаздан бірдей бірнеше пішіндерді қиып жапсыру,құрастыру, суретін салу, мүсіндеу дағдыларынқалыптастыру</p>	<p>С.Оспанов Міндеті: достыққа байланысты мақал – мәтелдер білу, жаңа сөздерді меңгеру, ана тілін ардақтап бағалай білуге, сөз қадірін терең ұғуға, сынып тастарымен жылы қарым – қатынас қалыптастыру, отаншылығын, патриоттықты тәрбиелеу.</p> <p>3.Қоршаған ортамен таныстыру Жануарлардың тіршілігі үшін не қажет? Міндеті:Балаларды жануарлардың топтарымен таныстыру, олар жайлы қысқаша мағлұмат беру, олардың тіршілік етуіне қажетті жағдайларды білу; Балалардың танымын кеңейту, материалды тез қабылдауына жол ашу, өз пікірін айтуға төселдіру;</p>	<p>Міндеті:сюжетті суреттердің (фотосуреттер) желісі бойынша әңгіме құрастырады, ай мен күн жөнінде мәлімет алады, мәтіндегі негізгі ойды анықтайды.</p> <p>Ойын дамыту мен оларды ұйымшылдыққа ,отансүйгіштікке тәрбиелеу</p> <p>3.Математика негіздері 10-ның көлемінде салыстыру Міндеті - 10 көлеміндегі сандарды салыстыру 10 көлемінде тура және кері санау дағдысын қалыптастыру. Карточкамен жұмыс Тақтада (демонстрациялық материал 21- кесте) 1 -ден 10-ға дейін сандар қатары ретімен тұрады. Топтан екі баланы шақырады, олар цифрды тез және дұрыс қояды, тура және кері санайды. Бір</p>	<p>оқиғалары, мәдениеті туралы түсініктерін дамыту.Өз елін құрмет-теуге, Отанын сүюге, қорғауға тәрбиелеу</p> <p>2.Математика негіздері 10-ның көлемінде салыстыру Міндеті - 10 көлеміндегі сандарды салыстыру 10 көлемінде тура және кері санау дағдысын қалыптастыру. Карточкамен жұмыс Тақтада (демонстрациялық материал 21- кесте) 1 -ден 10-ға дейін сандар қатары ретімен тұрады. Топтан екі баланы шақырады, олар цифрды тез және дұрыс қояды, тура және кері санайды. Бір бала санауды бастайды, екіншісі жалғастырады деген тәсілді пайдаланамыз</p> <p>3.Музыка Жас ұландар..</p>	<p>танысу Жануарлардың тіршілігі үшін не қажет? Міндеті:Балаларды жануарлардың топтарымен таныстыру, олар жайлы қысқаша мағлұмат беру, олардың тіршілік етуіне қажетті жағдайларды білу; Балалардың танымын кеңейту, материалды тез қабылдауына жол ашу, өз пікірін айтуға төселдіру; Қоршаған ортаны, жануарларды қорғауға, аялауға тәрбиелеу. Сөздік қорларын байыту</p> <p>3.Музыка Жас ұландар..</p> <p>Міндеті:- Музыкалық шығармаға көзқарасын білдіру оның сипаты,мазмұны туралы айту</p> <p>Дыбыстар әлемі Музыкалық шығармаларды талдауды шағын шығармалардан</p>
--	--	--	---	---	---

		<p>Қоршаған ортаны, жануарларды қорғауға, аялауға тәрбиелеу. Сөздік қорларын байыту</p> <p>4.Сауат ашу негіздері</p> <p>Үйренгенімізді қайталаймыз.</p> <p>Міндеті:</p> <p>Балалардың білімдерін іс жүзінде қолдана білу дағдыларын жетілдіру; балаларды ана тіліне деген сүйіспеншіліктерін артыру, жергілікті «Қызыл кітапқа» еңген аң, құстарды білуге баулу; балалардың тілін дамыту, сөздік қорларын байыту, сауатты жазу дағдыларын жетілдіру.</p>	<p>бала санауды бастайды, екіншісі жалғастырады деген тәсілді пайдаланамыз. жоспар ымен</p> <p>4.Сауат ашу негіздері</p> <p>Үйренгенімізді қайталаймыз.</p> <p>Міндеті: Балалардың білімдерін іс жүзінде қолдана білу дағдыларын жетілдіру; балаларды ана тіліне деген сүйіспеншіліктерін артыру, жергілікті «Қызыл кітапқа» еңген аң, құстарды білуге баулу; балалардың тілін дамыту, сөздік қорларын байыту, сауатты жазу дағдыларын жетілдіру.</p>	<p>Міндеті:- Музыкалық шығармаға көзқарасын білдіру оның сипаты,мазмұны туралы айту</p> <p>Дыбыстар әлемі</p> <p>Музыкалық шығармаларды талдауды шағын шығармалардан бастаймыз</p> <p>Дыбыс әлемі қандай әсем, қызық, көп дүниені білуге итермелейді.</p> <p>1) Егер бір күні ешқандай дыбыс болмай қалса не болар еді?</p> <p>2) Табиғатта кездесетін қандай дыбыстар бар?</p> <p>3) Дыбыс дегеніміз не? абиғатта кездесетін түрлі дыбыстарды атап шығып, олардың қандай кездерде болатынын сұрау</p> <p>А) сурет пен дыбыс</p> <p>Б) бояу мен дыбыс</p> <p>В) сөз бен дыбыс</p> <p>Г) қатты ақырын дыбыстар</p> <p>Д) көңілді - мұңды дыбыстар</p>	<p>бастаймыз</p> <p>Дыбыс әлемі қандай әсем, қызық, көп дүниені білуге итермелейді.</p> <p>1) Егер бір күні ешқандай дыбыс болмай қалса не болар еді?</p> <p>2) Табиғатта кездесетін қандай дыбыстар бар?</p> <p>3) Дыбыс дегеніміз не? абиғатта кездесетін түрлі дыбыстарды атап шығып, олардың қандай кездерде болатынын сұрау</p> <p>А) сурет пен дыбыс</p> <p>Б) бояу мен дыбыс</p> <p>В) сөз бен дыбыс</p> <p>Г) қатты ақырын дыбыстар</p> <p>Д) көңілді - мұңды дыбыстар</p> <p>Е) биік – төмен дыбыстар.</p> <p>Музыка тыңдау салыстыру және ажырату</p> <p>4.Қазақ тілі Жайлауда</p> <p>Міндеті: Жайлау және оның орналасқан жері, ағаш үйдің құрылысымен таныстыру. Сурет бойынша әңгіме</p>
--	--	---	--	--	--

				<p>Е) биік – төмен дыбыстар.</p> <p>Музыка тыңдау салыстыру және ажырат</p> <p>4.Қазақ тілі Не кім қайда? Міндеті: Өз бетімен жұмыс жасау арқылы теориялық ойлауын, жазба тілін, байланыстырып сөйлеуін дамыту. Шығармашылық қабілеттерін, пәнге деген қызығушылығын арттыру. Әрбір сөздің белгілі бір ұғымды білдіретінін, сөйлемдегі сөздердің орны мен өзара мағыналық байланысы болатынын түсіндіру Оқушыларды зеректікке, ұқыптылыққа баулу. Көркем жазу арқылы әсемдікке тәрбиелеу.</p>	<p>құрап өз ойын толық жеткізе білуге, жүйелі әңгімелеуге үйрету. Үй жануарлары туралы білімдерін толықтыру. Қоршаған ортаға деген сүйіспеншілігін арттыру. Оқушыларды білімділікке, сауаттылыққа баулу. Ойлау қабілетін арттыру, тіл байлығын дамыту. Туған жердің табиғатының сұлулығын сезінуге, оны аялап қорғауға, адамгершілікке, қамқорлық сезімдерге тәрбиелеу.</p>
--	--	--	--	---	---

